

東久留米市第三次環境基本計画

東久留米市地球温暖化対策実行計画（区域施策編）

令和8年2月
東久留米市

第三次環境基本計画の策定にあたって

本市は、約5万年前まで流れていた「古多摩川」の扇状地に位置しており、市内のいたる場所から地下水が湧出し、黒目川、落合川をはじめとする貴重な水環境や、それを取り巻くみどりや生きものなどの豊かな自然環境を有しています。私たちの先人たちは、有史以前からこの地で豊かな自然を享受しながら、連綿と命をつないできました。



高度経済成長期には、都内通勤者のベッドタウンとして飛躍的な発展を遂げた一方、緑地の消失や水質の汚染が深刻化しました。一度失われた環境を取り戻すには並々ならぬ苦勞がありましたが、市民・市民団体の地道な活動により、清流は以前の姿を取り戻し、今もなお豊かな自然環境が保全されています。

地球規模に目を向けてみると、干ばつや食糧危機、災害の激甚化・頻発化など、地球温暖化に伴う影響が、私たちの生活を大きく脅かしており、2021年の気候変動に関する政府間パネル(IPCC)第6次評価報告書の中では、地球温暖化の「人為要因は疑う余地はない」と断言されています。

こうした社会情勢を踏まえ、本市では、令和5年に「東久留米市ゼロカーボンシティ宣言」を表明し、2050年ゼロカーボン社会の実現にむけて取り組んできました。

このたび、第二次環境基本計画の計画期間が終了することから、環境をめぐる世界状況の変化に加え、第二次計画の進捗状況と地球温暖化対策への対応も踏まえた、「東久留米市第三次環境基本計画」を策定しました。本計画では、課題であった地球温暖化対策実行計画（区域施策編）の内容を含めており、これまでの環境保全にかかわる施策とあわせて一体的に取り組むものとしています。

「東京別世界 東久留米」という言葉で体現する本市の恵み豊かな自然や生活環境を、次世代に引き継いでいくためにも、本計画の取り組みを市民、事業者、行政が互いに連携協力をしながら推進し、「水と緑を育み、地球環境と調和したくらしをみんなで作るまち“東久留米”」の実現を目指してまいります。

おわりに、本計画の策定にあたり、環境に関するアンケートにご協力いただいた市民・事業者の皆様をはじめ、市民ワークショップや中学生生徒会サミットに参加いただいた皆様、東久留米市環境審議会、環境基本計画等検討部会の委員の皆様、並びに多くの関係者の皆様に心から感謝申し上げます。

東久留米市長

富田 竜馬

目次

東久留米市第三次環境基本計画

第1章 計画の策定にあたって	2
1-1 東久留米市の環境基本計画について	2
1-2 第三次環境基本計画の方針と背景	3
1-3 計画の位置づけ	7
第2章 東久留米市の概要	10
2-1 市域の概況	10
第3章 東久留米市の将来の環境像と方針	14
3-1 東久留米市の将来の環境像	14
3-2 基本方針と個別方針	15
3-3 計画の体系	17
第4章 個別方針と取り組みの概要	18
基本方針1 水と緑の生きものの場を育み、人との共生を目指すまち	18
個別方針1 水と緑と生きものの拠点と保全と回復をすすめる	18
個別方針2 水と緑と生きものの回廊をつくる	19
個別方針3 まちなみの緑を育てる	20
個別方針4 水と緑の活用と管理	21
個別方針5 みんなで進める緑と生きものが豊かなまちづくり	22
基本方針2 地球環境対策に取り組む、安心して美しいまち	23
個別方針6 地球温暖化問題へ対応できる暮らしをつくる	23
個別方針7 ごみの減量・再利用・リサイクルを通じた循環型のまちづくり	26
個別方針8 健康で安心できる暮らしをつくる	27
基本方針3 みんなで取り組む環境のまち	31
個別方針9 環境について学び、活動につなげる	31
個別方針10 よりよい環境を目指してみんなで取り組む	32
第5章 今後期間内に強化する主な施策	34
5-1 地球環境にやさしいまちづくりとエネルギーの地産地消の検討	34
5-2 ネイチャーポジティブの推進	34
5-3 みどりの基金の有効活用	34
5-4 新たなコミュニケーションツールを活用した協働の推進と運営	34
第6章 計画の推進	35
6-1 計画の推進	35
6-2 進行管理	37
6-3 点検・評価	38
別冊 東久留米市地球温暖化対策実行計画（区域施策編）	39

東久留米市第三次環境基本計画

第1章 計画の策定にあたって

第2章 東久留米市の概要

第3章 東久留米市の将来の環境像と方針

第4章 個別方針と取り組みの概要

第5章 今後期間内に強化する主な施策

第6章 計画の推進

第1章 計画の策定にあたって

1-1 東久留米市の環境基本計画について

東久留米市環境基本計画は、市民、事業者、行政の協働による環境負荷の少ない持続的発展が可能なまちづくりを進め、豊かな東久留米の環境を次世代に引き継いでいくために東久留米市環境基本条例第7条に基づき策定されるものです。

条例では、環境基本計画は、環境の保全等に関する目標や施策の方向、環境への配慮の指針などを定めるものとされています。環境基本計画は、東久留米市の環境政策の根幹となる最上位の計画であり、市民・事業者・行政が一体となって取り組みを進めていく上での指針となるものです。

2016(平成28)年3月には、前計画を見直した東久留米市第二次環境基本計画を策定し、2025(令和7)年度までの10年間の計画期間において、東久留米市の豊かな環境の保全と新たな創出、環境負荷低減の様々な取り組みを進めてきました。

しかしながら、その間に、地球温暖化に伴う気候変動や、生物多様性損失の危機はさらに高まり、東久留米市という地域にも大きな変化をもたらしつつあります。

東久留米市の自然環境は都市開発が進む中で汚染された時代もありましたが、その後の努力で清流や緑の環境を取り戻してきました。この恵み豊かな自然や生活環境(図1)を、気候変動や生活・自然環境悪化のさらなるリスクも見据え、対策を行いながら次世代に引き継ぐ必要があります。



図1 東久留米市の好きどころ

注) 東久留米市第1回かんきょう・脱炭素 市民ワークショップ(2025年5月18日開催)では、東久留米市の好きどころとして、豊かな自然や生活環境への意見が多く出された。

1-2 第三次環境基本計画の方針と背景

(1) 計画策定の方針

2030年を前に、今、環境問題は大きな転換期を迎えています。化石燃料消費による二酸化炭素など、大気中の温室効果ガスの増加がもたらす地球温暖化と気候変動の深刻な影響については、科学的には古くから予見されていましたが、まさに今、日本でも観測史上最も暑い夏や春、そして観測史上最大豪雨の更新が進み、その影響を認めざるを得ない状況になってしまいました。

地域の環境問題対策は、公害や汚染対策に端を発しています。しかしその後、地球温暖化対策や生物多様性といった、グローバルな環境問題にも地域から対応していくべき時代がきました。かつて、地域の身近な環境問題は公害や環境破壊によるものでした。しかしその後、温暖化や生物多様性の損失などの地球規模の課題にも地域レベルで取り組む必要性が明らかになってきました。さらに、そういった環境問題は、これまでの我々の暮らしや経済活動の在り方に大きく起因しているため、社会や経済活動のあり方自体を自然共生型に変える必要があると、社会・経済面との統合的取組みの必要性が言われるようになりました(図2)。ただし、その変化は、市民や事業者に無理な我慢や不利益を強いるものであっては進みません。変化を通じ、高い生活の質を実現するという、全関係者のメリットを享受しながら進めていく必要があります。

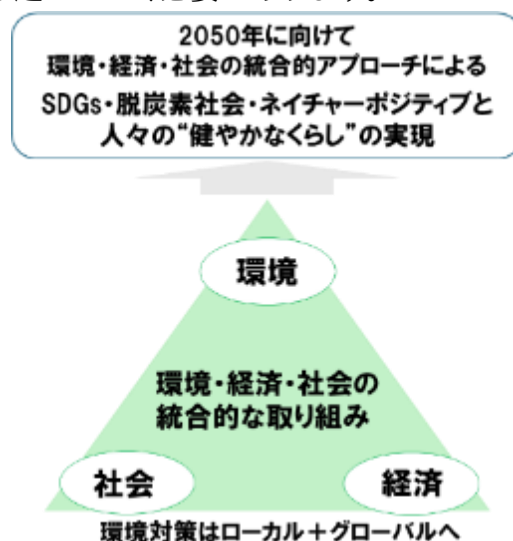


図2 地域の環境政策が目指すべき目標

本計画では、東久留米市第二次環境基本計画の進捗状況と推進上の課題、「(2) 計画策定の背景」で解説する、その間の環境をめぐる世界状況の変化を踏まえ、以下の方針で、第三次環境基本計画を策定するものとします。

- ① 環境基本計画は、環境関連施策の総合的かつ計画的な推進を図るものであり、環境関連計画の最上位として、市の政策の大方針を示すものとする。
- ② 環境基本計画の体系に関して、実行にかかわる具体的な計画(施策)が別途ある場

合には、それらを実行計画の機能を有する計画として位置づけ、整合性を図る（例：緑の基本計画・生物多様性戦略、地球温暖化対策地方公共団体実行計画、廃棄物処理基本計画）

- ③ 緑の基本計画・生物多様性戦略と次回の見直し時期を合わせる（そのため、本計画の期間は7年間とする）。
- ④ 東久留米市地球温暖化対策地方公共団体実行計画（区域施策編）の策定と実行は、第二次計画の「今後期間内に強化する主な施策」の一つとして掲げられていたため、本計画に大方針を内包し、実行計画部分は本計画の別冊として作成する。
- ⑤ 本計画策定にあたっては、東久留米市長期総合計画やSDGs推進方針、GX推進方針等を関連する計画・方針とし、それらとの整合性を図る。
- ⑥ SDGsや脱炭素、循環経済、ネイチャーポジティブ等、最新の動向を計画に反映する。
- ⑦ 市内すべての人が理解しやすく取り組みやすい内容とする。

（2）計画策定の背景

地球温暖化や生物多様性をめぐる国際的な動きは目まぐるしいものがあります。

2015年9月には、気候変動の影響を最も大きく受けるのは、貧困・社会的弱者でもあり、気候変動対策と貧困・公平問題などの様々なグローバルな課題を同時に解決する必要性から、「持続可能な開発目標（SDGs）」を中核とする「持続可能な開発のための2030アジェンダ」が採択されました。東久留米市では、2023(令和5)年に「東久留米市SDGs推進方針」を策定しています。

一方、2010年の第16回気候変動枠組条約の締約国会議（COP16）では、産業革命前からの気温上昇を2℃に抑えることを合意し（カンクン合意）、2015年には「2℃を十分下回り、1.5℃に抑える努力をする」ことを目標とするパリ協定が採択されました。さらに気候変動問題にかかわる科学的、技術的、社会経済的な知見の評価を行い報告書として発表する組織であるIPCC（気候変動に関する政府間パネル）は、地球の平均気温の1.5℃の気温上昇がもたらす影響は十分深刻で、1.5℃の上昇を抑えるためには2050年までにCO₂排出量を実質ゼロとする必要を指摘した「1.5℃報告書」を2018年に公表します。

その発表を受け、日本では、2020年10月26日の菅内閣総理大臣（当時）の所信表明演説において、2050年にカーボンニュートラル（温室効果ガスの排出と吸収でネットゼロを意味する概念）を目指すことが宣言されました。その後、自治体でも2050年カーボンニュートラル宣言が急速に広がり、東久留米市は2023(令和5)年3月1日に「東久留米市ゼロカーボンシティ宣言」を発表しています。また、国が策定した「脱炭素成長型経済構造移行推進戦略（GX推進戦略）」を受け、「2050年ゼロカーボン社会の実現」とともに、市民が「あんしんして暮らせるまち」を目指すため、「東久留米市GX推進方針～踏み出そう！未来のために、地球のために～」を2025(令和7)年1月に策定しています。今後は、ますます深刻化する地球温暖化にどのように地域として適応していくのか、適

応策の検討も必要となります。

また、産業界では、パリ協定採択を機に、気候変動がもたらす「リスク」や「機会」に関する財務的影響を把握し、機関投資家向けに開示する動き（TCFD）や、科学的根拠に基づいて設定した温室効果ガス削減目標が国際的な基準に合致していることを示す認定（SBT）取得や、自社事業で使用する電力を100%再生可能エネルギーで賄うことを目指す国際的なイニシアティブへの加盟（RE100）など、脱炭素を企業の持続可能な経営に結び付けようという動きが活発化しています。

東久留米市は、生物多様性の保護・保全には市民の関心も高く、積極的に取り組んできました。その取り組みを市の計画として策定したのは、2018（平成30）年の第二次緑の基本計画中間見直しにおいてで、生物多様性基本法に基づき、緑の基本計画に、東久留米市生物多様性戦略（生物多様性地域戦略）が内包されました。

気候変動の例と同様に、生物多様性について、科学的、技術的、社会経済的な知見の評価を行い報告書として発表するIPBES（生物多様性及び生態系サービスに関する政府間科学政策プラットフォーム）が2019年に公表した「生物多様性と生態系サービスに関する地球規模評価報告書」では、人間活動の影響により、過去50年間の地球上の種の絶滅は、過去1,000万年平均の少なくとも数十倍、あるいは数百倍の速度で進んでおり、適切な対策を講じなければ、今後更に加速すると指摘しています。また、2022年にIPBESが公表した「自然の多様な価値と価値評価の方法論に関する評価」報告書では、人々の自然に関する価値観は多様であるにもかかわらず、多くの政策では狭い価値（例えば、市場取引で評価される自然の価値）のみを優先した結果、自然や社会、将来世代を犠牲にしてきたと断じています。

このように、本来我々の社会経済活動は、豊かな生態系によりもたらされる供給、調整・維持、文化的サービスと財（生態系サービス）によって成り立っているにもかかわらず、それらを失うことは経済活動をも揺るがすことであるという危機感が産業界にも急速に共有されてきています（図3）。2021年6月には、企業活動が自然・環境に及ぼすリスクを財務的な観点から評価・開示するTNFDスキームが発足しました。

2022年の生物多様性条約第15回締約国会議（COP15）では、地球規模で進む生物多様性の急速な減少を2030年までに食い止め回復に転じさせる、「ネイチャーポジティブ」目標を掲げた、昆明・モンリオール生物多様性枠組が採択されました。そのなかで、2030年までに、陸と海の30%以上を健全な生態系として効果的に保全しようとする「30by30（サーティ・バイ・サーティ）目標」がグローバルな目標の一つに掲げられました。日本もその目標達成を目指していますが、国立公園などの保護地域の拡張と管理の質の向上だけでなく、保護地域以外での生物多様性保全に資する地域（OECM）の設定・管理を通して達成していくこととなります。

気候変動にかかわる農地に関しても、国際的な流れとして、減化学農薬・化学肥料・有機農業の促進、農地の保全が指向されています。

また、我々の生活の利便性を劇的に高めてきたプラスチック製品による海洋汚染等については、発生したマイクロプラスチックの生態系への影響や食物連鎖による摂取など

人体への影響も懸念されています。さらに、地下水の有機フッ素化合物（PFAS）汚染の懸念など、目まぐるしく変わる、新たな環境問題への対応も迫られています。

このような世界的潮流を受けて、豊かな自然を有し、これまで地域ぐるみで緑や生物多様性保全に取り組んできた東久留米市では、今後はより一層地球環境とのつながりを意識しながら、さらなる活動の推進と情報発信に取り組んでいく必要があります。



図3 生物多様性から経済へのつながり

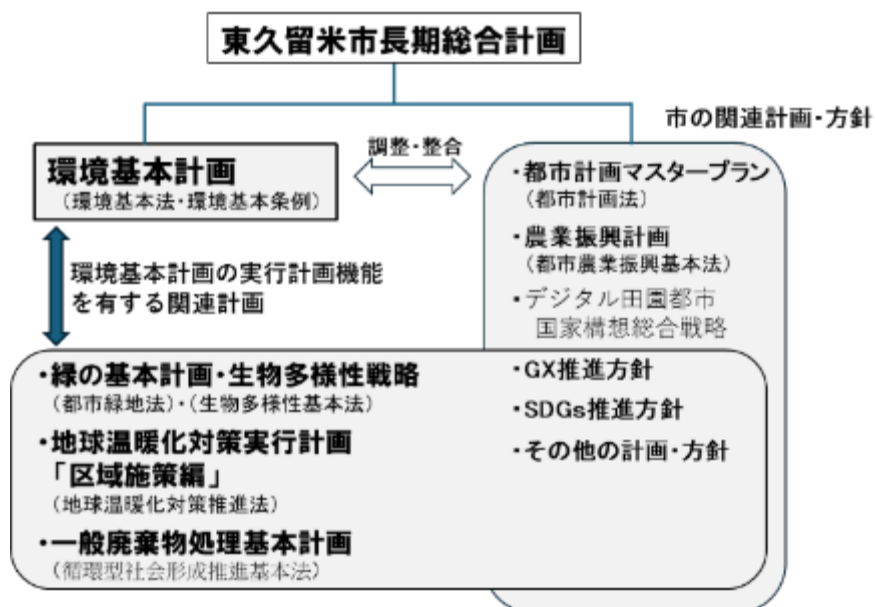
出典：『日本語版 生物多様性の経済学：ダスグプタ・レビュー要約版』翻訳 WWF ジャパン

注) 英国財務省が2021年2月に発表した報告書で、2021年6月の主要7カ国首脳会議（G7サミット）でも取り上げられ、国際政治・経済に大きな影響を与えている。

1-3 計画の位置づけ

(1) 位置づけ

この計画は環境基本条例第7条に基づき策定しています。同時に「東久留米市第5次長期総合計画」(2021(令和3)年2月策定)を上位計画とし、同計画に掲げる「まちの将来像」を環境面から実現するための基本計画として位置づけています。また、効率的かつ効果的に計画を推進するため、市が定める他の計画(「都市計画マスタープラン」、「緑の基本計画」など)の環境の保全等に関する施策と、相互に整合・調整を図っています。また、本計画で策定するとしている環境分野の個別計画は、環境基本計画や緑の基本計画の関連・下位計画として策定します。



東久留米市環境基本条例第7条について

第7条 市長は、環境の保全等に関する施策の総合的かつ計画的な推進を図るため、東久留米市環境基本計画(以下「環境基本計画」という。)を策定しなければならない。

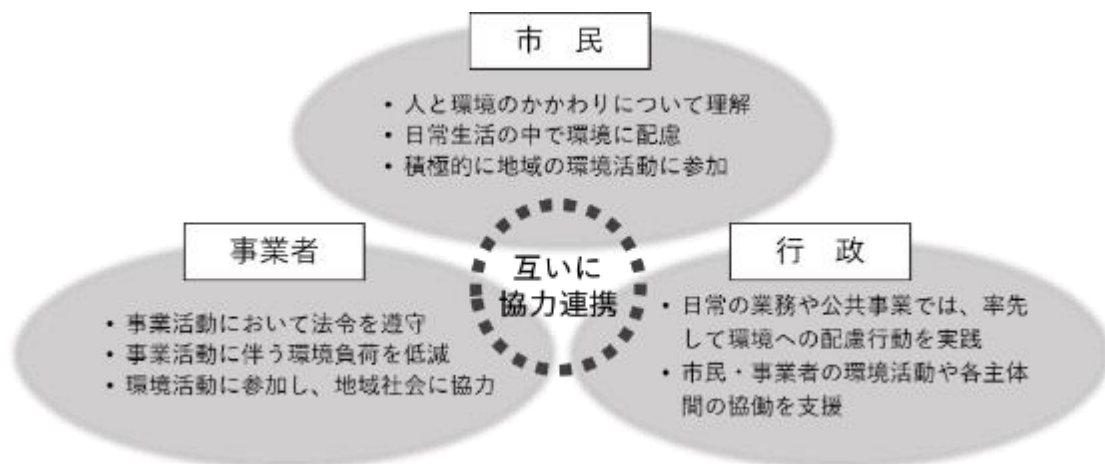
2 環境基本計画は、環境の保全等に関し、次の各号に掲げる事項について定めるものとする。

- | | | |
|---|---|-----------|
| (1) 目標 | ➡ | 基本方針・個別方針 |
| (2) 施策の方向 | ➡ | 施策の方向 |
| (3) 配慮指針 | ➡ | 取り組み |
| (4) 前各号に掲げるもののほか、施策を総合的かつ計画的に推進するために必要な事項 | ➡ | 点検評価項目 |

(2) 推進主体

この計画の推進主体は、市民（地域で活動する環境団体等を含む）・事業者（土地所有者や農業従事者等を含む）・行政（教育委員会や学校を含む）とします。

各主体は、それぞれの立場で、それぞれの役割を果たすとともに、相互に協働して積極的に環境活動を推進します。



(3) 期間

この計画の計画期間は、21世紀半ばまでを展望しつつ、本計画との関連性が高く、実行計画として位置づけられる「緑の基本計画・生物多様性戦略」との整合を図り、2026(令和8)年度から2032(令和14)年度（緑の基本計画の計画期間）までの7年間を対象とします。

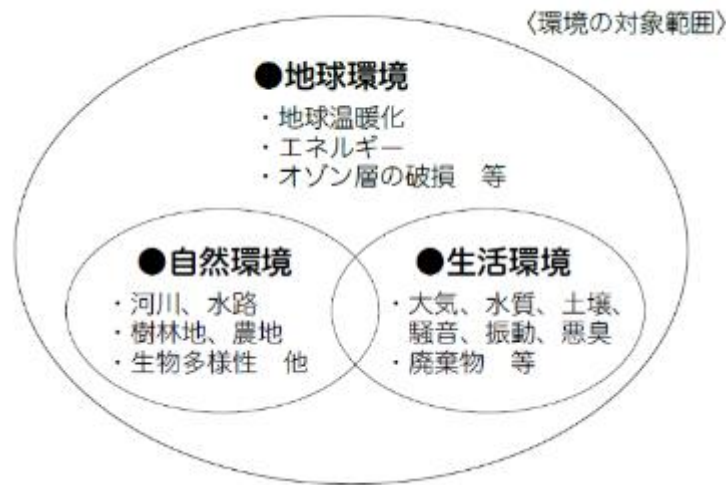
ただし、今後の社会情勢の変化や環境に関する知見の向上等に対応するため、毎年、進捗状況の点検評価を行いながら、必要に応じて、計画の体系や進捗管理のあり方など、計画全体に係る見直しを行います。

〈計画の期間〉

	R3	R4	R5	R6	R7	R8	R9	R10	R11	R12	R13	R14	R15	R16	R17
	2021	2022	2023	2024	2025	2026	2027	2028	2029	2030	2031	2032	2033	2034	2035
環境基本計画	第2次計画					第3次計画							第4次		
【関連計画】 緑の基本計画・ 生物多様性戦略	第2次		第3次計画										第4次		

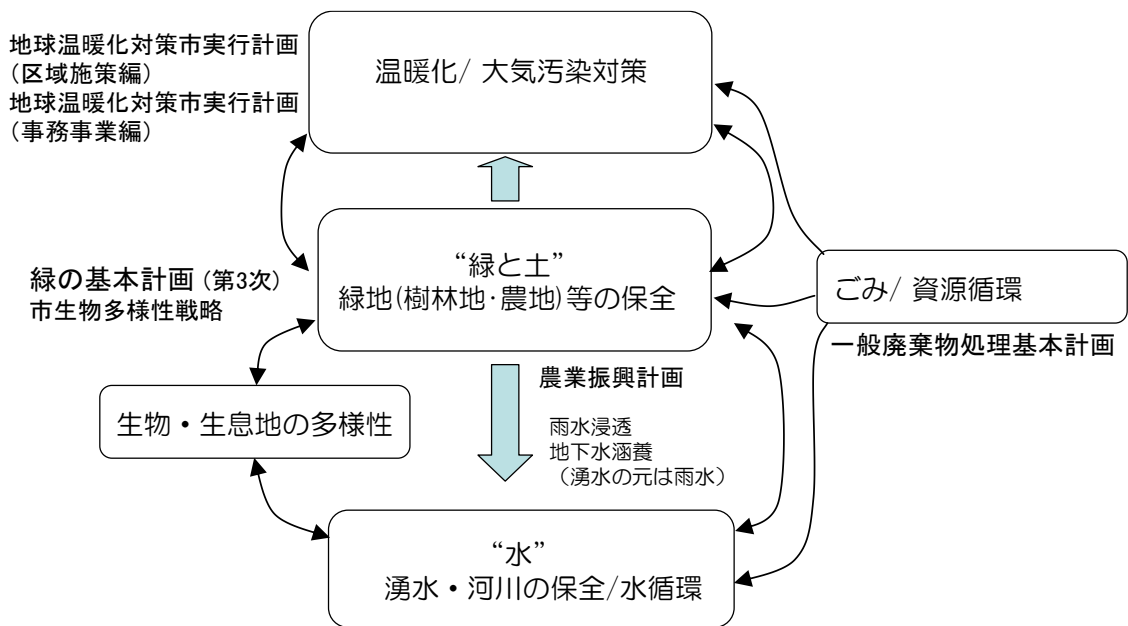
(4) 範囲

この計画における環境の対象範囲は「自然環境」「生活環境」「地球環境」とします。



(5) 環境と計画のつながり

環境基本計画は全体をカバーします。



第2章 東久留米市の概要

2-1 市域の概況

(1) 位置と地形

東久留米市は、都心から北西へ約 24 キロメートル、武蔵野台地のほぼ中央に位置し、北東は埼玉県新座市、西は東村山市、南は西東京・小平の2市、北は野火止用水を隔てて清瀬市に接しています。本市は、標高 70m から 40m の範囲で、南西から北東に緩やかに傾斜する地形となっており、何本かの崖線が通っています。この崖線などから水が湧き出し、これを源として、黒目川や落合川及びその他の小流が北東に向かって流れ、その間には紡錘形の台地が分布しています。落合川は、関東ローム層下の武蔵野礫層（古多摩川の砂礫堆積物、地下水の貯留層）に達しているため、流域内には湧水地点が多く、水量も豊富です。

本市の湧水は、「東京の湧水マップ」によると黒目川、落合川等に沿って 40 地点あり、南沢緑地、竹林公園、黒目川天神社前の3か所が「東京の名湧水 57 選」に選定されるとともに、「落合川と南沢湧水群」が環境省による「平成の名水百選」に、東京都で唯一選定されています。

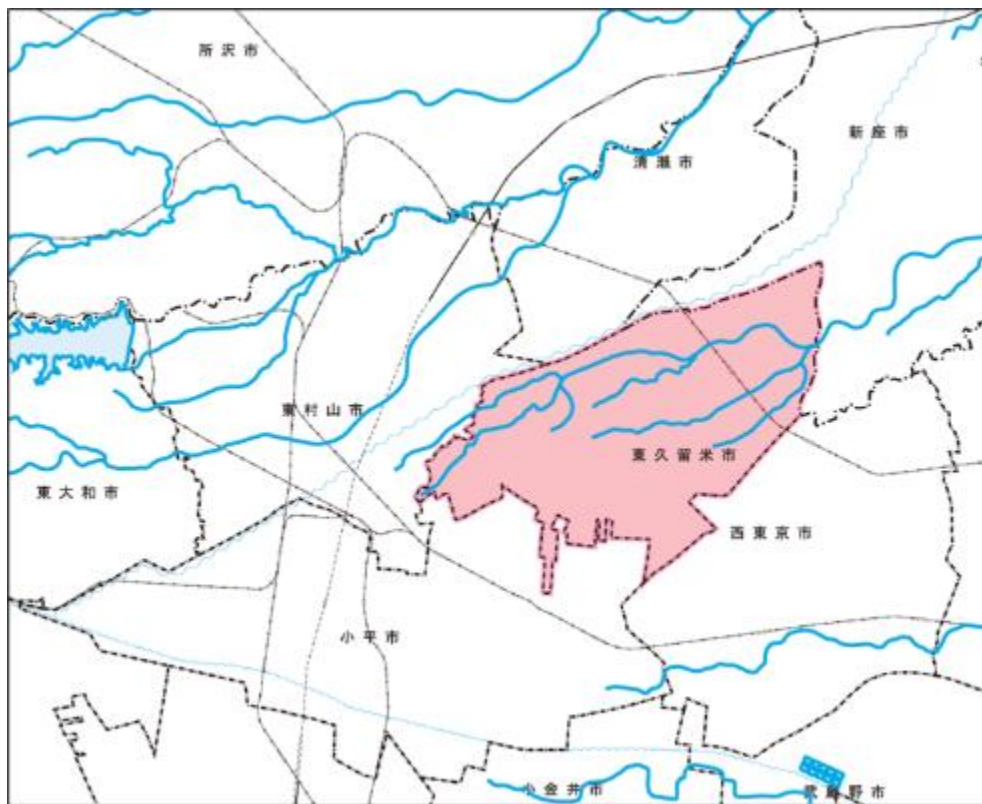




図 東京都における東久留米市の地形と位置

参考：国土地理院ホームページをもとに作成

📢 コラム① 湧水のもとは雨水

東久留米の湧水は、武蔵野台地に降った雨が関東ローム層や礫層にしみ込んで湧き出ています。関東ローム層はスポンジ構造の保水力の大きい土で、その全体積の50～70%は水で占められており、かつては冬に毛細管現象などで15cmの霜柱が立ちました。

5～6万年前に流れていた古多摩川の崖下のいたるところから湧き出ていたのは、降雨によって関東ローム層から押し出される量と、地下水のたまる層の中の各所にある粘土の大きささまざまな受け皿から時間差をもって流出する量が多かったからです。

また湧水の約50%が河床から出ている落合川の礫層は古多摩川によりかなり研磨され丸くなった礫が多く、礫と礫の間に地下水がとどまりやすいことから保水量が多くなっています。なお、現在の多摩川とのつながりは、台地の隆起による断層と浸食による河床低下によってなくなってしまっているといえるので、礫層からの湧水も雨水ということになります。

向山緑地にある立野川の谷頭の湧水は冬は枯れていますが、かつては冬でも豊富に湧き出しており、1960年に河童？が目撃されたとの騒ぎがあったほどの深みがあったわけです。

土地利用の長期変遷のグラフにあるように、雨水が浸透できる農地は減少しています。農地の保全と、浸透ますや透水舗装などがますます必要になっています。なお、湧水の質の保全には化学肥料・農薬等の過剰使用を控えることも大事です。

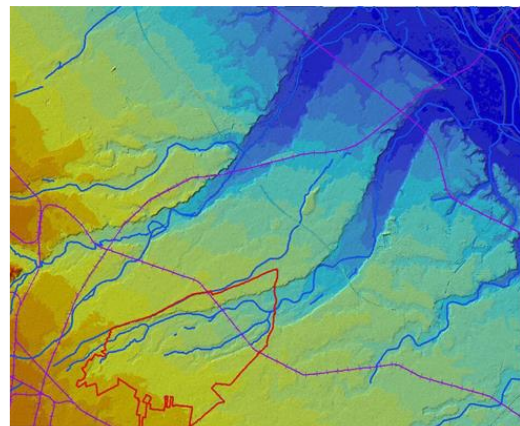


図 1m等高線図

(古多摩川の流路の北の崖下に黒目川、南の崖下に立野川、真ん中に落合川が流れる。)

(2) 人口・世帯の変遷

2025年1月現在の人口は116,325人、世帯数は56,959世帯となっています。人口は2013年からみると微増傾向となっていました。2022年をピークに、微減に転じています。一方で世帯数は増え続けていますが、平均世帯人員数は2025年で2.04人と緩やかに低下しており、世帯の小規模化が進んでいます。

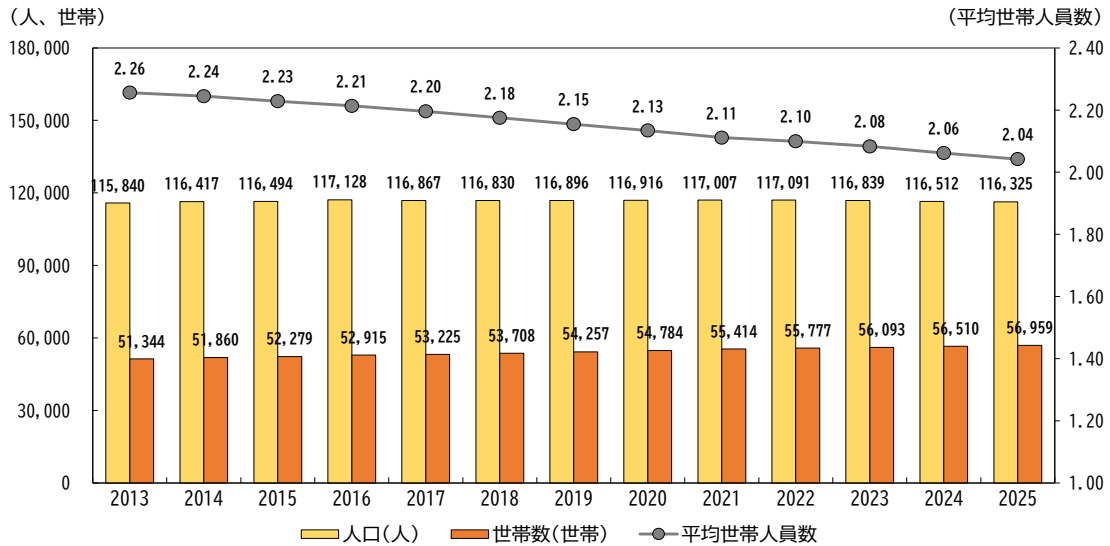


図 東久留米市の人口・世帯数

出典：住民基本台帳（各年1月1日時点）をもとに作成

(3) 土地利用の長期変遷

2024年現在の市内の地目別土地利用は、宅地が58.23%と最も多く、宅地化の進行により畑や山林等の緑は減少傾向にあります。

本市の人口はここ数年で微減に転じていますが、世帯数は増加傾向となっていることから、今後も宅地需要は継続することが考えられます。

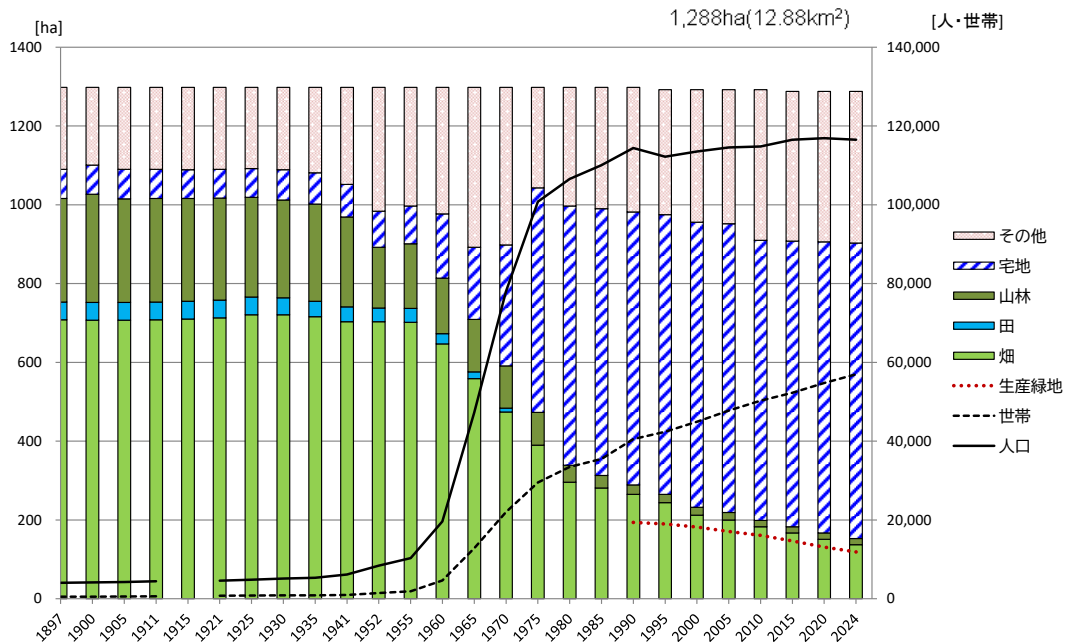


図 東久留米市の土地利用と人口・世帯の長期変遷

出典：「東久留米市の近代史（2012年3月）」及び「統計東久留米」

(4) 産業動向

本市の産業別の事業所数の推移をみると、ほぼ横ばい傾向となっており、第三次産業が約8割を占めています。従業員数は微減傾向となっており、2012年から2021年にかけて約3千人減少しています。また、2021年の産業分類において4.7%を占める製造業の製造品出荷額等総額の推移をみると、2019年の1,454億円をピークに減少しており、2021年は1,373億円となっています。

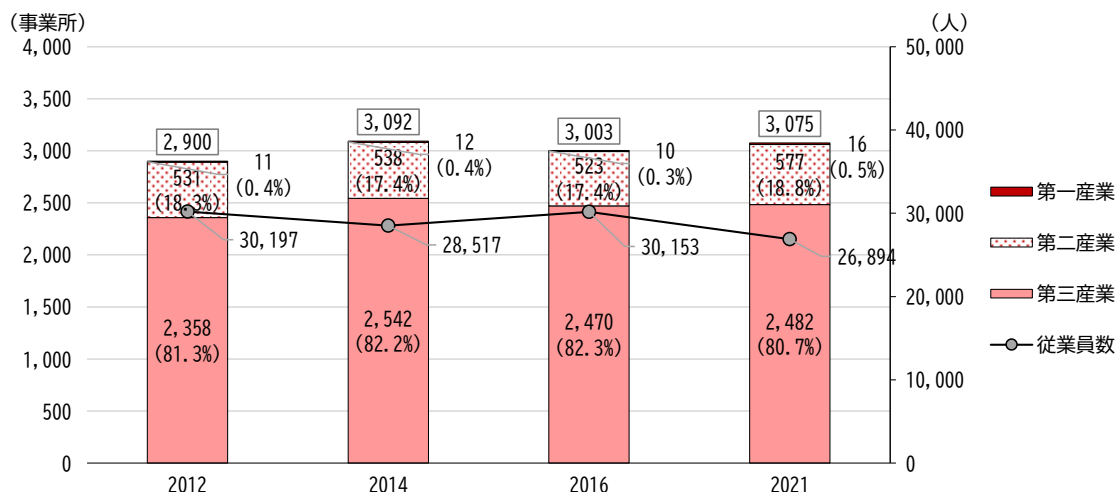


図 東久留米市の産業分類の推移

出典：経済センサス（2012年・2014年・2016年・2021年）

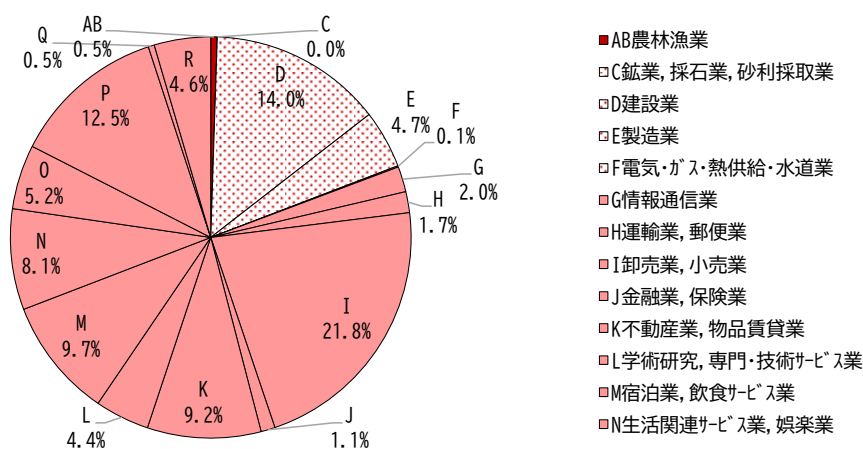


図 東久留米市の産業分類 (2021年)

出典：経済センサス（2021年）

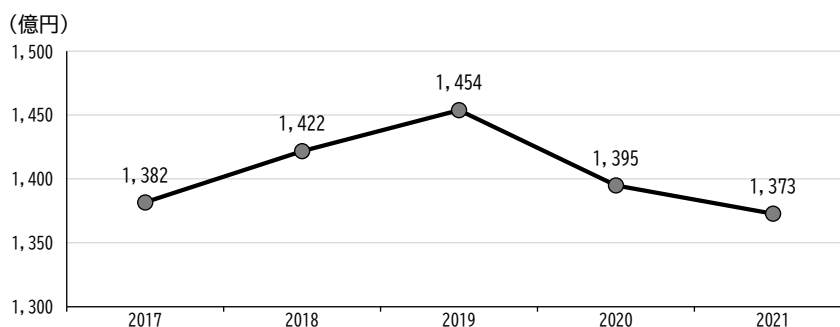


図 製造業における製造品出荷額等総額の推移

出典：統計東久留米

第3章 東久留米市の将来の環境像と方針

3-1 東久留米市の将来の環境像

東久留米市は太古から水と緑に恵まれていましたが、かつては急激な都市化によってそれらの豊かな自然環境が失われた時代もありました。しかし、多くの人々によるたゆまない環境改善の努力の結果、清流が回復し、水や緑とのふれあいの場や機会も増えてきました。落合川と南沢湧水群をはじめとする湧水や清流に象徴される水や緑と土が織りなす風景は、東久留米市の誇りであり、多くの市民の生活にうるおいと安らぎをもたらしています。

私たちは将来にわたって、この豊かな自然と、それらを守り育ててきた活動、その自然から恩恵を受けている生活を大事にし、温暖化などの地球環境問題によって脅かされている自然環境や暮らしを守り、さらに向上していく“まち”でありたいと思います。

こうしたことから、東久留米市が目指す「将来の環境像」を

**水と緑を育み、地球環境と調和したくらしを
みんなで創るまち " 東久留米 "**

とします。

3-2 基本方針と個別方針

本計画では「将来の環境像」の実現を目指すために3つの基本方針を定めています。

基本方針1 水と緑と生きものの場を育み、人との共生をめざすまち

基本方針2 地球環境対策に取り組む、安心して美しいまち

基本方針3 みんなで取り組む環境のまち

また、この基本方針達成のためのより具体的な方針を「個別方針」としています。

基本方針1 水と緑と生きものの場を育み、人との共生をめざすまち

本市は、湧水や河川、雑木林や農地などの豊かな自然に恵まれ、多様な生きものが生息しています。これらの環境は市民に潤いや安らぎを与えるとともに、生物多様性を支える貴重な基盤です。私たちには、こうした自然環境を保全・再生し、次世代へと引き継いでいく責務があります。また、水と緑、生きものがつながることで多様に富んだ環境が生まれ、人と自然が共生する持続可能なまちづくりが実現されます。こうした取り組みを通じて、生物多様性の損失を止め、自然を回復させていくネイチャーポジティブ（自然再興）な社会の実現をめざします。

そのための個別方針を以下のとおりとします。

個別方針1 水と緑と生きものの拠点の保全と回復をすすめる

個別方針2 水と緑と生きものの回廊をつくる

個別方針3 まちなみの緑を育てる

個別方針4 水と緑の活用と管理

個別方針5 みんなで進める緑と生きものが豊かなまちづくり

基本方針2 地球環境対策に取り組む、安心で美しいまち

私たちは日々の暮らしや事業活動を通じて、エネルギーを消費し、温室効果ガスを排出するなど、地球環境に影響を与えています。また、生活に伴うごみの発生や、近隣における公害・騒音などへの対応も求められています。

今後は、再生可能エネルギーの利用促進や、省エネルギーの推進、資源循環の仕組みづくり、公害の未然防止などにより、地球環境に配慮した行動を実践し、誰もが健康で安心して暮らせる環境づくりを進める必要があります。加えて、資源を効率的に活用し廃棄物の発生を最小限に抑える循環経済の考え方をまちづくりに取り入れ、地域の資源が活かされ、人と経済がともに潤う社会の実現をめざします。

また、市民や事業者に地球温暖化対策として必要な情報や診断などに対応できる行政や事業者の相談窓口の設置や、環境対策に関わる市民や団体などの協働による活動の場を広げることも必要です。

そのための個別方針を以下のとおりとします。

個別方針6 地球温暖化問題へ対応できる暮らしをつくる

個別方針7 ごみの減量・再利用・リサイクルを通じた循環型のまちづくり

個別方針8 健康で安心できる暮らしをつくる

基本方針3 みんなで取り組む環境のまち

今や環境問題は地域の環境保全のみならずグローバルな地球温暖化への対応が地域のためにも必要となっています。また社会や経済も組み入れた対応が求められています。

基本計画で掲げた“将来の環境像”を実現するためには、東久留米市に関わる全ての人々の取組への参加が不可欠です。環境への理解を深めて活動を広げるとともに、市民・事業者・行政がお互いに協力し連携を強めてまちづくりに取り組んでいく必要があります。

その為に市民活動、教育の様々な機会と環境フェスティバルや広報などの情報の発信を通じて「環境問題」への理解を深め、自ら行動する意欲を高めるとともに、誰もが気軽に参加できるしくみを整えていくことが大切です。

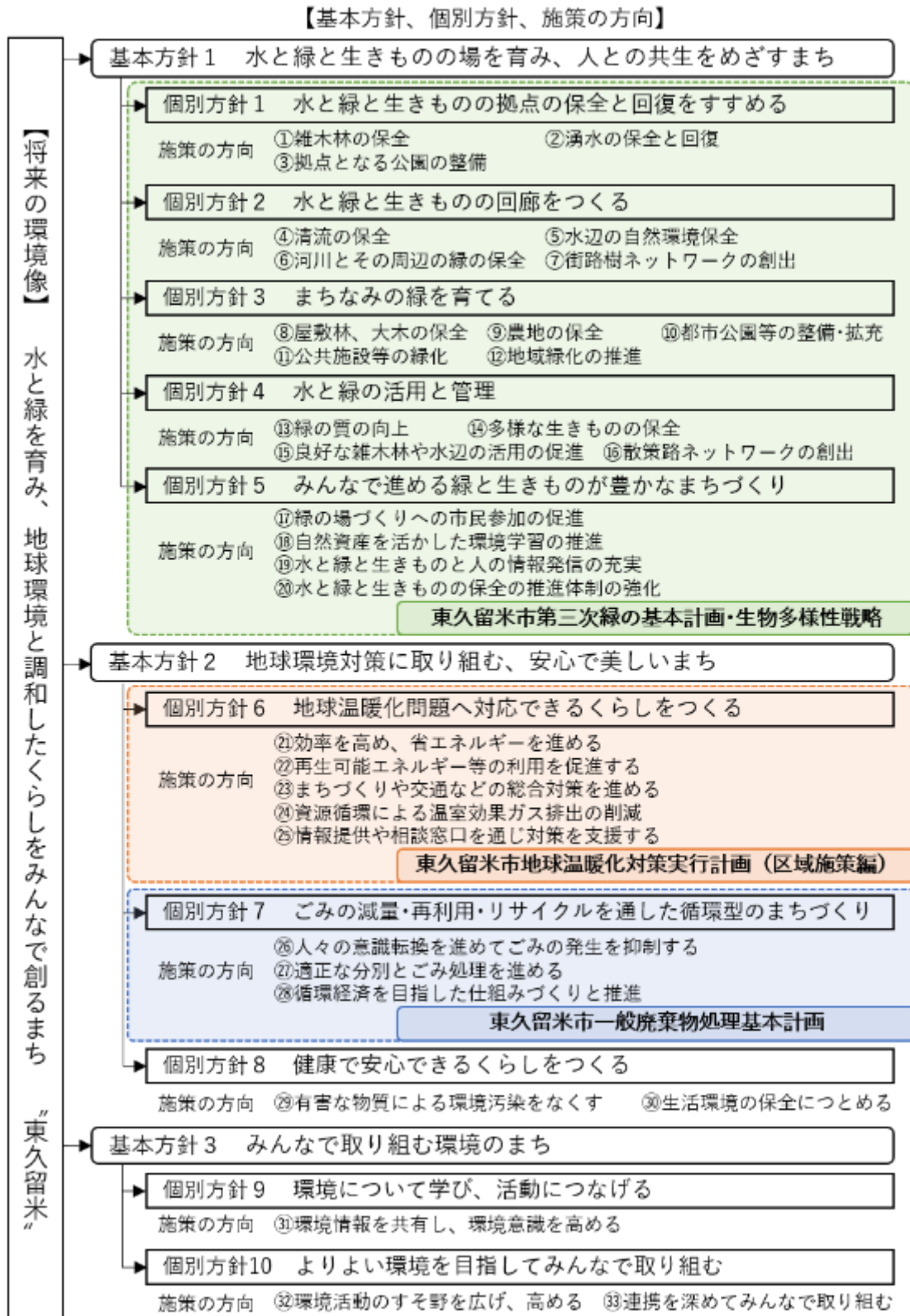
そのための個別方針を以下のとおりとします。

個別方針9 環境について学び、活動につなげる

個別方針10 よりよい環境を目指してみんなで取り組む

3-3 計画の体系

将来の環境像を実現するための基本方針及び個別方針と其中で取り組む施策の方向を計画の体系として示します。「施策の方向」に基づく具体的な「施策」と「取り組み」は第4章で示します。



第4章 個別方針と取り組みの概要

基本方針1

水と緑と生きものの場を育み、人との共生をめざすまち

個別方針1は「東久留米市第三次緑の基本計画・生物多様性戦略」の内容と整合を図っています。

4-1 個別方針1 水と緑と生きものの拠点の保全と回復をすすめる

水と緑と生きものの拠点は、まちの緑の中心であり、多様な生きものが棲み、市民の憩いの場としてこれからも極めて重要な役割を担います。しかし、宅地化の進行とともに、雑木林や農地の減少とこれに伴う地下水の減少、生物多様性の低下が危惧されており、保全と回復のための対策を進めていきます。また、都立六仙公園の計画地においては、公園整備と合わせて施設を有効に活用する方策を検討・実施していきます。

施策の方向1 雑木林の保全

市や都が管理する市内の雑木林を保全し、生きものの生息・生育空間として育てていきます。また、民有の雑木林や屋敷林も、緑地保全計画に基づく緑の確保や相続税制度への要望を行っていきます。

施策の方向2 湧水の保全と回復

豊富な湧水は、市内を流れる黒目川や落合川の水源である豊富な湧水と水環境を将来に引き継いでいくために、湧水が現れる仕組みを研究し、必要な施策を実施します。

施策の方向3 拠点となる公園の整備

滝山公園・白山公園などの大規模公園は、これからも水と緑と生きものの拠点として重要です。また、都立六仙公園は市民のニーズを踏まえ、公園の有効な活用と生きものの生息・生育の場となるよう、東京都とも協力して事業を進めます。

個別方針2は「東久留米市第三次緑の基本計画・生物多様性戦略」の内容と整合を図っています。

4-2 個別方針2 水と緑と生きものの回廊をつくる

黒目川と落合川・立野川といった河川は、水辺や崖線の緑を形成し、生きものや人の行きかうことを可能とし、清流として市民に親しまれています。このような環境を将来に渡り保全するために、生活と自然との調和を図り、水量の確保、水質の保全を行っていきます。河川周辺の緑や街路樹も連続性のある緑を形成しており、緑の質の向上と適切な保全を進めます。

施策の方向4 清流の保全

黒目川や落合川の清流は、多様な生きものの生息域であると同時に、市民の憩いの場として広く親しまれています。ごみの不法投棄の防止や生活雑排水等の流入抑制に努めるとともに、水量確保のための方策を講じていきます。

施策の方向5 水辺の自然環境保全

河川における治水対策では広域的な対応が必要となり、黒目川と落合川の合流域をはじめとした一級河川では、東京都による河川整備が進められています。自然環境に配慮した工事について、管理者である東京都とも連携して取り組みを進めます。

施策の方向6 河川とその周辺の緑の保全

黒目川と落合川沿川の緑について、広く市民の協力を得てその保全に努めるとともに、隣接する住民に協力を呼び掛け、広がりや厚みのある緑を創出していきます。

施策の方向7 街路樹ネットワークの創出

街路樹は都市計画道路など広い幅員のある道路に設置され、「住まいの近くの緑を感じるもの」（市民アンケート調査）としても高く認識されています。

このような街路樹により、市内に緑のネットワークを形成し、生きものが行き交うことができるようにしていくとともに、安全性にも配慮した市民に親しまれる歩道づくりを進めていきます。

個別方針3は「東久留米市第三次緑の基本計画・生物多様性戦略」の内容と整合を図っています。

4-3 個別方針3 まちなみの緑を育てる

拠点や回廊とともにまちなみの緑も市内における重要な緑や生きものの生息・生育環境を構成しています。生物多様性に配慮して、公園や街路樹を拡充し、公共施設や民間施設の緑化を推進します。さらに、市内には農地も多く大木の並木や屋敷林といった古き武蔵野の面影を残す地域が今もあります。緑を大切にする市民意識の高揚を図り、この環境を市民・事業者・行政が一体となって将来に残す方策を講じていきます。

施策の方向8 屋敷林、大木の保全

武蔵野の原風景を彩るケヤキやクヌギなどの大木について、市の保存樹木にも指定され、市民・行政が一体となってその保全を図っています。こうした古くから残る貴重な樹木も進む宅地化や樹木の剪定などの所有者の負担からその数を減らしています。そのために諸制度を活用し、可能な限りその保全を進めていきます。

施策の方向9 農地の保全

農地は市内の緑の3割以上を占めており、地下水のかん養機能や災害時のオープンスペース機能、緑の機能を有しています。生産緑地地区再指定など各制度の活用を図り、農業従事者の支援と空き農地の活用につなげていきます。

施策の方向10 都市公園等の整備・拡充

新たな公園整備にあたっては、都市公園の分布の均衡を図るとともに、様々な手法を検討しながら機能性を考慮して配置していきます。また、宅地開発等の規定に基づく、公園や緑の整備においても事業主等と協議を行いながら、特色ある公園づくりを進めます。

施策の方向11 公共施設等の緑化

地域の人々が多く集まる公共施設については、緑化余地のある部分の緑化を推進します。また、多くの市民を巻き込んだ新たな担い手による緑化を推進します。

施策の方向12 地域緑化の推進

土地の開発や集合住宅の建替え時には、開発事業者等と共同で、より良い緑化を推進するとともに、規定以上の緑化が進められるケースの紹介などを通じて意識の醸成を図ります。また、市内全域を緑化重点地区に指定し、地域のまちなみに応じた緑の育成を推進します。

個別方針4は「東久留米市第三次緑の基本計画・生物多様性戦略」の内容と整合を図っています。

4-4 個別方針4 水と緑の活用と管理

これまで緑の保全のために様々な施策を実施してきましたが、雑木林の高木・老木化が進んでいます。新たな緑の創出を行いつつも既存の緑においては生きものの生息・生育に配慮し、広く市民が親しめるよう水と緑の質を向上させることが求められています。水と緑の保全・回復・創出を推進して人にも生きものにもやさしい緑づくりを進めます。

施策の方向13 緑の質の向上

市内の雑木林では木々の高木化や老木化が進み、近年ではナラ枯れも多く見られており、倒木のリスクが高まっています。また、生態系への影響も懸念されており、適正な管理を行っていきます。公園も施設の老朽化が進んでおり、計画的な再整備を推進します。

施策の方向14 多様な生きものの保全

市内には2百種類以上の希少種を始めとする多様な生きものが確認されており、その生息・生育空間としての水と緑の保全を行っていきます。また、外来種の対策も進めていきます。さらに、生きものの生息・生育状況の調査を市民と行政が協働で実施していきます。

施策の方向15 良好な雑木林や水辺の活用の促進

水や緑は生きもののためだけではなく、人々の生活に潤いを与えています。多くの市民がこの豊かな自然環境に触れる機会を増やすように、生きものの生息・生育環境に配慮した活用を進めていきます。

施策の方向16 散策路ネットワークの創出

遊歩道は身近に水や緑を感じることができる生活道路です。また、出水川や揚柳川は一部蓋掛けされた川の上の通路ですが、花壇や緑を確保するなど充実を図ります。水と緑と生きものの拠点をつなぐ散策路ネットワークとして多くの市民に紹介していきます。

個別方針5は「東久留米市第三次緑の基本計画・生物多様性戦略」の内容と整合を図っています。

4-5 個別方針5 みんなで進める緑と生きものが豊かなまちづくり

緑や生きものが豊かなまちづくりを進めていくためには、市民をはじめとした様々な主体が協働し、課題を解決していくことが必要となります。今も残る自然を活かし保全するためには、その情報の蓄積と発信が有効で、また広い市民意識の高まりが必要です。このため市による情報発信や環境学習の機会を充実させるとともに、市民相互のつながりを深め、活動の輪を広げるための施策を実施していきます。

施策の方向 17 緑の場づくりへの市民参加の促進

多くの市民が水と緑と生きものの保全活動や公園づくりに参加するなどの市民の活動を広げていきます。

施策の方向 18 自然資産を活かした環境学習の推進

地域の自然の保全と回復には市民一人一人の理解と実践が必要です。様々な環境イベントや市の環境を活かして学ぶ機会を増やしていきます。

施策の方向 19 水と緑と生きものと人の情報発信の充実

水と緑と生きものの保全・回復には、多くの市民の協力による調査と情報の蓄積、啓発のための発信と共有が重要で、その充実を図ります。

施策の方向 20 水と緑と生きものの保全の推進体制の強化

保全計画の推進には市民・事業者・行政の連携や近隣市等との連携が欠かせません。また基金の充実などの資金面でも強化が必要です。

基本方針2

地球環境対策に取り組む、安心して美しいまち

個別方針6は「東久留米市地球温暖化対策実行計画（区域施策編）」の内容と整合を図っています。

4-6 個別方針6 地球温暖化問題へ対応できる暮らしをつくる

近年、地球温暖化の進行による気候変動は、気温の上昇や異常気象をもたらし、私たちの生活に大きな影響を及ぼしています。その危機は深刻化しており、東久留米市でも地球温暖化対策の強化が求められます。東久留米市ゼロカーボンシティ宣言で示されている「2050年ゼロカーボン社会の実現」を目指し、地球温暖化対策効果と経済性の両立を目指した目標と施策を計画し、東久留米市を構成する全ての人々の主体的な行動を促進していきます。

施策の方向21 効率を高め、省エネルギーを進める

エネルギー効率の高い家電製品や施設、設備、建築物への転換、車については、燃費性能の高い車およびゼロエミッション車の導入など、省エネに向けた取組を推進します。

施策の方向22 再生可能エネルギー等の利用を促進する

太陽光発電等の再生可能エネルギー設備の設置普及に向けた取組の推進や、そのための市民や事業者に向けた補助金や仕組み等の情報発信を行うとともに、再生可能エネルギーによる電力への切り替えを進め、低炭素電源への利用を促進します。

施策の方向23 まちづくりや交通などの総合対策を進める

エネルギー消費量や温室効果ガス排出量の見える化を図り、エネルギー消費やコスト削減につなげます。また、円滑な交通流対策により交通の最適化と利便性の向上を目指します。

施策の方向24 資源循環による温室効果ガス排出の削減

温室効果ガス排出量を削減するために、廃棄物削減に向けた3Rと廃棄物発電によるエネルギーリカバリーを含む再資源化の徹底を推進します。また、ノンフロン機器への転換や適正管理を促進します。

施策の方向25 情報提供や相談窓口を通じ対策を支援する

情報提供や相談窓口の設置、地域内での取組事例の共有等により、車・家電・機器の更新、住宅・事業者・工場等の改修・新築のタイミング時における省エネや断熱改修、太陽光発電等の導入を推進します。

📢コラム② 事業者での脱炭素取り組みについて

市内で製造業を68年ほど行っている従業員6名ほどの小企業です。製造の内容は当然のように大きく変化しています。創業当時は金属プレス加工業でしたが、現在ではワイヤーカット放電加工を中心とした精密微細部品加工をおこなっています。以前は振動、騒音等が発生していましたが、最近では周辺に住宅が多くなり、そのような問題が起こらないような事業への転換を余儀なくされています。

脱炭素の取り組みとしては、東京都の助成金などを活用して、社内で使用しているエアコン等を最新の環境対策機種でエネルギー効率の良い物に交換しています。

同様に数年前より社内の蛍光灯をLED照明に交換して、電気代の節減を行っています。

また、東京都の助成金を活用し、工場の屋根に太陽光発電の設置を考えましたが、最近の工事費や銅などの配線設備の高騰で2年前ごろと比べると2倍以上の金額になってしまい、現状では一時保留としています。いずれペロブスカイト太陽電池などが実用化された頃に、再度考えてみようと思っています。

中小の事業者にとっても、東京都などの助成金が多岐にわたってあるので、それらを活用し、脱炭素に取り組んでいきたいと思っています。

📢コラム③ 市役所での脱炭素への取り組みについて

市では、災害に備える力を高めるとともに、環境にやさしいまちづくりを進めるため、市役所本庁舎に太陽光パネルを活用した非常用電源システムを整備し、令和5年9月より運用を開始しました。

非常用電源は、平常時には太陽光による発電とEV車両（電気自動車）や蓄電池の電力を本庁舎の電源として活用します。一方、災害時には、平常時に活用していた電力を、本庁舎の災害対策本部の運営に必要な照明や電気機器、外部との連絡に使用する無線機などの運用に使用することで、業務継続に必要な72時間（3日間）分の電力の確保を可能にしています。

あわせて、市役所1階に太陽光パネルの発電状況の見える化装置を設置しました。モニターでどれくらい電気がつくられているか見ることができ、再生可能エネルギーの活用や脱炭素の取組を身近に感じていただくきっかけとしています。



太陽光パネル



蓄電池



見える化装置のモニター

📣コラム④ 中学生生徒会サミット

「環境問題の視点から将来の東久留米市を考える」といったテーマで中学生サミットを令和6年10月9日（水）に実施しました。中学生サミットの前半は市内7つの各中学校における生徒会本部の1年間の活動を他中学校へ共有し、後半はそれぞれの学校をA～Eの5つのグループに分け、生徒会役員として地域や学校をより良くするためにできることをテーマ別に議論し、お互いに出た意見を発表し、共有しました。

【5つのテーマ】

- 平成の名水百選に選ばれている「落合川と南沢湧水群」を守るために、学校で取り組みそうなこと
- 平成の名水百選に選ばれている「落合川や南沢湧水群」を守るために、市の協力が必要なことがあれば具体的にどんなこと
- 東久留米市の生活環境に関して、安心・安全に生活するために学校で取り組みそうなこと
- 東久留米市の生活環境に関して、安心・安全に生活するために市の協力が必要なことがあれば具体的にどんなこと
- 自然環境を守るために、学校の取組としてどのようなことができるか。また、市の協力が必要なことがあれば具体的にどんなこと

落合川と南沢湧水群を守るために、学校で名水百選に選ばれていることなどをポスターの作成・掲示やボランティア募集で普及する。



落合川と南沢湧水群周辺にポイ捨てなどが多いので環境を守るために、市にごみ箱の設置をしてほしい。

地域清掃の活動の幅を広げ、さらに自分たちの活動の様子を写真や動画を用いて発信し、地域や学校の行事として気づいてもらいたい。

空家の増加に伴い生活環境が悪化することを防止するため、空家をリフォームして住民が集まれる場所があったらいいと思う。

市には公園を増やして緑を増やしてもらいたい。公園の清掃ボランティアを地域の方と学校が協力して、環境を良くしていきたい。

川が増水したときに備え、危険な場所がわかるような印をつけてあれば、子どもでも気を付けることができるし、安心できる。そのことを学校に発信していきたい。

落合川の生態系が分かるようなwebサイトがあったら興味を引くと思う。生きものの実態調査とか市と協力して、やってみたい。

4-7 個別方針7 ごみの減量・再利用・リサイクルを通じた循環型のまちづくり

ごみの発生抑制、減量化、資源化を進め、天然資源の消費が抑制され、環境への負荷が低減される循環型社会の形成を目指します。そのために、大量生産、大量消費、大量廃棄型の経済・社会様式から、資源・製品の価値の最大化を図り、資源投入量・消費量を抑えつつ、廃棄物の発生の最小化につながる経済活動、すなわち「循環経済（サーキュラー・エコノミー）」を目指した仕組みづくりと推進を図ります。

施策の方向 26 人々の意識転換を進めてごみの発生を抑制する

不用物を廃棄物としてとらえるのではなく、再使用、再生利用できる資源として考える意識改革を推進します。この考え方を、市民や事業者に浸透させることで、ごみの減量化、再資源化を推進します。

施策の方向 27 適正な分別とごみ処理を進める

戸別収集に伴う直接指導の実施や、リサイクルできる紙類の周知を強化し、分別の徹底を図ります。また、資源集団回収事業を促進し、新たな分別品目の研究や、資源化等の拡充の検討を行います。

施策の方向 28 循環経済を目指した仕組みづくりと推進

地球にやさしい循環型社会を実現するため、市民・事業者・行政はそれぞれごみを資源として捉える意識を高め、製品や資源としての有効利用を積極的に進めます。

🔍コラム⑤ タイヤ由来のマイクロプラスチック、ご存じですか？

2025年国立環境研究所などの調査により、全国36地点のうち32地点でタイヤ由来のマイクロプラスチック（MPs）が検出されました。

これらは自動車のタイヤが摩耗することで生じ、年間約1.1～2.4万トンのMPsが環境中に流出していると推定されています。特にタイヤ由来粒子は、全体の24～85%を占める主要な汚染源とされています。

これらの粒子は、雨と共に道路から流れ出し、川を通じて海や湖に運ばれ、堆積物として蓄積されます。つまり、私たちの移動や物流の在り方が、川の汚染と直結しているのです。

車は日常生活では欠かせない乗り物です。しかし「使い方」や「選び方」を考える必要があります。エコタイヤを選択することや、急発進・急ブレーキを避ける運転は、摩耗を減らし、MPsの発生を抑えることにつながります。

マイクロプラスチックは目に見えないからこそ見過ごされがちですが、飲料水や食品を介し、私たちの健康影響へとつながっていく可能性があります。

エネルギー効率の高い家電製品に買い替えることに加え、今後はエコタイヤへの交換も視野に入れてみてはいかがでしょうか？

4-8 個別方針8 健康で安心できる暮らしをつくる

市民の快適で安心できる生活環境を維持していくためには、環境からの汚染や様々な不快な干渉を減らす必要があります。これまで様々な規制によって公害の防止が図られてきました。近年、新しい化学物質が毎年数多く登場することから、そのリスク管理は規制とともに事業者の自律的な管理が求められています。行政は、これまでの公害防止に加えてリスク管理の視点をもって市民や事業者の啓発に努め、また予防的な対応を図る必要があります。事業者や市民は有害と思われる排出物や不快な騒音などを減らす努力を行います。

施策の方向 29 有害な物質による環境汚染をなくす

事業者・市民は環境に排出される大気汚染物質や水質汚染の元となる有害な物質を減らして環境の保全に務めます。行政は国や都、広域自治体と連携して有害が疑われる物質の把握に努めて事業者や市民に情報の提供を行い、リスクを減らすよう務めます。

施策1 事業所や自動車等からの大気汚染を防ぐ

大気汚染を防ぐため、汚染物質の排出基準を守るとともに、行政は必要に応じ、立入検査など排出抑制対策に努めます。また市民・事業者・行政は、低排出ガス車を積極的に導入します。

取り組み	各主体の役割		
	市民	事業者	行政
●大気汚染物質の排出基準を守る。		◎	◎
●焼却時のダイオキシン類対策の適正管理を行う。		◎	◎
●ゼロ・エミッション車（ZEV）など低排出ガス車の導入を進める	◎	◎	◎

解説：各主体の役割の表記（◎ ○）について

- ▶各主体とは東久留米市の環境活動を担う市民・事業者・行政のことを指しています。
- ▶本計画の実施にあたっては、それぞれが自主的にまた積極的に取り組みを進めるとともに3者の連携と協力が重要です。
- ▶この計画ではそれを踏まえて、計画を進める上で果たす役割を、「取り組み」の実施に活動や推進、啓発や予算等に責任を持つ主体を「中心的に取り組む」として◎、また取り組みの中心的主体と連携して支援または協力する主体を「ともに取り組む」として○で表しました。（なお、空欄となっている場合でも、必ずしも取り組みを行わないものではありません）

施策2 事業所や農地、家庭等からの土壌や地下水の汚染を防ぐ

土壌や河川、地下水の有害な物質による汚染を防ぐために、事業者は化学物質や油脂類、また農薬や化学肥料などの適正管理を行うとともに、市民は雑排水に含まれる汚染物質の低減に努めます。行政は適切な情報の提供と対応を行います。

取り組み	各主体の役割		
	市民	事業者	行政
●化学物質等を適正に管理する。		◎	◎
●農薬や化学肥料を適正に使用する。	○	◎	◎
●排水処理の適正な管理を行う。		◎	◎
●雑排水に含まれる汚れをできるだけ取り除くとともに、汚れた水を川に流さない。	◎	◎	◎

施策3 化学物質について適切な情報を提供する

化学物質は製品として流通・消費される過程のなかで環境中に排出されたり、人の体内に取り込まれたりすることがあるため、規制とともに事業者には化学物質の自律的管理による労働災害の防止が求められています。事業者・行政は市民に対して化学物質に関する情報を公表するほか、リスクについての適切な理解を促進します。

取り組み	各主体の役割		
	市民	事業者	行政
●化学物質に関する情報を収集し、公表する。		◎	◎
●化学物質についてのリスクを正しく理解する。	◎	◎	◎
●リスクコミュニケーションの体制を整備し、推進する。		◎	◎

施策4 公害を抑止する活動を進める

公害の防止には、事業者が環境規制の適合性を評価する継続的な監視と対策を自主的に行うとともに、行政は国や都と連携して大気中の汚染ガスや騒音などの広域な監視を行います。また、公害発生時の対応を迅速に行い、被害の拡大を防止します。

そのほか、未然に防止するため、公害に関する情報の提供を行い、市民・事業者の意識を高めます。

取り組み	各主体の役割		
	市民	事業者	行政
●各種公害の監視を行う。	○	◎	◎
●都や近隣市と連携して環境調査を継続的に実施・公表する。		○	◎
●新たな公害の情報を収集し、公表する。	○	◎	◎
●都や近隣市と連携して公害に対する改善対策を行う。		◎	◎
●公害に関する情報提供を行い、市民・事業者の意識啓発につなげる。	○	○	◎

施策の方向 30 生活環境の保全につとめる

日常の生活や事業活動が快適な生活環境を損なうなど近隣の迷惑になることを防止するため、市民・事業者は自主的に周辺への配慮に努めます。

施策1 事業所や工場、施設等からの騒音・振動・悪臭の発生を抑制する

騒音・振動・悪臭の発生を防ぐため、事業者は規制基準を遵守し、また、日々の事業活動において周辺への配慮に努めるとともに、行政は指導・監督を徹底します。

取り組み	各主体の役割		
	市民	事業者	行政
●騒音・振動の規制基準を守る。		◎	◎
●建設工事、飲食店などの騒音・振動・悪臭対策に努める。		◎	◎

施策2 生活環境を保全し改善を進める

快適な生活環境を守るため、市民・事業者は日々の暮らしや事業活動において、生活環境に悪影響を与える行為・活動を抑制するとともに、行政は意識啓発のほか問題が生じた場合には積極的に関与し、改善に努めます。

取り組み	各主体の役割		
	市民	事業者	行政
●野焼きの原則禁止を守る。	◎	◎	○
●生活での騒音や臭気の発生などに注意する。	◎		○
●ペットなど動物はルールを守った適正な飼育を行う。	◎	◎*	○
●空き地、空き家の適正な管理を行う。	◎	◎	○

※主にペットショップやブリーダー等の動物取扱業者を指します。

📌コラム⑥ その野焼き、ちょっと待って！

～ダイオキシン類を発生させないために～

寒い時期になると野焼き（屋外焼却）の通報が市に多く寄せられます。野焼きは法律で原則禁止されている行為であることをご存じでしょうか？

廃棄物（ごみ等）を屋外で焼却することは、「廃棄物の処理及び清掃に関する法律」で原則禁止されています。また法律に適合しない焼却炉等を使用しての焼却も同様です。

なぜ野焼きがいけないのか。それは焼却温度が低い燃やすもの（特に塩素系を含むプラスチック類や水分を多く含む生ごみなど）によってダイオキシン類を発生させ、人の健康や自然環境に深刻な悪影響を与える可能性が高いからです。ダイオキシン類を分解するためには800℃以上の高温で焼却しなければなりません。

ダイオキシン類は「史上最悪の猛毒」とも称されることがあり、非常に毒性が強いことで知られています。たとえ微量であっても一度環境中に放出されると分解されにくく、煙と一緒に空気中に放出されたダイオキシン類は、土壌や河川に降り注ぎ、食べ物を通じて私たちの健康に被害をもたらす恐れがあるのです。

例外として認められる野焼き（例えば農業や林業等を営むためやむを得ない焼却、神社のお焚き上げなど）もありますが、煙の臭いが原因で近隣の方々とトラブルになるケースも少なくありません。

「燃やしてしまえば無くなるごみ」ですが、ダイオキシン類などの有害物質は環境中に残留し、わたしたちの暮らしに戻ってきます。ダイオキシン類という目に見えない脅威から地域を守るため、ごみの適正処理にご協力をお願いいたします。

基本方針3

みんなで取り組む環境のまち

4-9 個別方針9 環境について学び、活動につなげる

環境に関する情報やイベント等を通じて、学校や職場、地域社会の人たちと本市の水と緑に象徴される豊かな環境資産を共有し、環境意識を高められるように市民・事業者・行政で連携を図りながら、環境について学べる活動につなげていきます。また行政は活動を支援するとともに、市民・事業者は講師の派遣などに協力します。

施策の方向 31 環境情報を共有し、環境意識を高める

市民・事業者・行政が連携・協力して環境活動に取り組むため、環境情報や活動を共有し、連携と相互理解を深めます。

施策1 環境情報を発信し共有する

市民・事業者・行政が連携・協力して環境活動に取り組むため、それぞれの主体の間でお互いが持っている情報を共有するとともに、行政は図書館など地域の学習拠点において、環境に関する資料を充実します。

取り組み	各主体の役割		
	市民	事業者	行政
●地球環境問題や市の環境に関する情報などを整理して分かりやすく伝える。	○	○	◎
●市民・事業者の環境活動を把握し、広く紹介する。	○	○	◎
●市立図書館、学校図書館では、環境に関する資料の紹介と充実を図る。			◎

施策2 環境年次報告書を通じて環境活動の向上を図る

環境基本計画に基づいて市民・事業者・行政が効果的に各種活動を展開する上では、計画の進捗評価が必要なため、行政は市民・事業者の協力のもと環境年次報告書「かんきょう東久留米」を毎年発行し、各主体が内容を共有した上で環境活動を進めます。

取り組み	各主体の役割		
	市民	事業者	行政
●環境年次報告書として「かんきょう東久留米」を作成し、環境基本計画の進捗評価を行い、その結果を広く伝える。	○	○	◎
●進捗評価に基づき、環境活動をさらに進める。	◎	◎	◎

4-10 個別方針10 よりよい環境を目指してみんなで取り組む

地球温暖化や地域の環境対策は市民・事業者・行政が連携を深めて目標に向かって取り組んでいく必要があります。そのためには多くの市民や事業者の参画が不可欠で、協働による仕組みや情報の支援が必要です。行政はDX（デジタルトランスフォーメーション）による新たな双方向コミュニケーションを検討・推進するなど市民や事業者の取り組みをサポートします。

施策の方向 32 環境活動のすそ野を広げ、高める

市民や事業者の環境活動のすそ野を広げていくため、市民・事業者は積極的に活動を担う人材の発掘、育成を行うとともに、行政は市民、事業者の取り組みを支援します。

また、市民や事業者の環境活動の受け皿となる市民活動を活発にするため、行政は市民活動に対する支援を行うとともに、市民・事業者・行政は連携して環境基本計画の推進組織である市民環境会議の活動を盛んにします。

施策1 環境活動に取り組む人を増やす

市民・事業者・行政の連携による環境活動を活発にしていくためには、活動の担い手を増やしていくことが必要なため、市民・事業者は積極的に活動を担う人材の発掘、育成を行うとともに、行政は市民、事業者の取り組みを支援します。

取り組み	各主体の役割		
	市民	事業者	行政
●環境学習・環境教育の担い手となる人材を育成する。	◎	◎	◎
●市民活動の担い手となる環境リーダーを養成する。	◎		○
●環境活動にボランティアとして積極的に参加する。	◎	◎	◎
●多様な世代が参加しやすい仕組みをつくる。	◎	◎	◎

施策2 市民活動を支援する

市民や事業者の環境活動の受け皿となる市民活動を活発にするため、市民活動に対する支援を行うとともに、市民・事業者・行政は連携して環境基本計画の推進組織である市民環境会議の活動を盛んにします。

取り組み	各主体の役割		
	市民	事業者	行政
●地域で活動する団体等、市民や事業者の自主的な環境活動を支援する。	○	◎	◎
●市民環境会議の参加者を増やし、連携を密にし、活動を盛んにする。	◎	○	◎

施策3 新しいコミュニケーションツールを通じて理解を深める

SNSなどのデジタルツールを活用し、わかりやすくタイムリーな環境情報を発信するとともに、地域での対話の場や参加型ワークショップなどを通じて、多様な主体によるコミュニケーションを促進します。情報提供に加え、意見やアイデアを広く募る仕組みを整え、環境施策への主体的な参加を促します。

取り組み	各主体の役割		
	市民	事業者	行政
●SNSなどを活用し、環境情報や市民の自発的な取組などを発信して、環境への意識を醸成する。	◎	◎	◎
●市民・事業者が環境施策に参加して、意見を発信できるような仕組みを整備し、推進する。	◎	◎	◎

施策の方向 33 連携を深めてみんなで取り組む

市民・事業者の積極的な参加・連携による環境活動を展開していくため、協働による環境活動の仕組みを作るとともに、市域を越えた環境課題に対応するため、広域連携による取り組みを進めます。

施策1 協働体制の仕組みを作り、促進する

市民・事業者・行政の協働体制を強化するため、それぞれの役割分担を明確にした推進体制を作るとともに、行政は市民・事業者との連携・協力のもと活動を担う人材や団体に関する情報を蓄積し各主体で共有します。

取り組み	各主体の役割		
	市民	事業者	行政
●市民・事業者・行政が協働で東久留米市の環境に取り組む仕組みや推進体制をつくる。	◎	◎	◎
●環境教育を担える人材のデータベース化を進め講師派遣に活用する。	◎	◎	◎

施策2 都・近隣市との連携を進める

水循環をはじめとして広域的な環境課題に対応していくため、行政・事業者は都や近隣市との連携を進めるとともに、市民も近隣市の市民活動団体同士で連携・交流するなど東久留米市の枠を超えた市民活動に取り組めます。

取り組み	各主体の役割		
	市民	事業者	行政
●多摩六都をはじめ近隣市との積極的な交流を通じて、広域連携が必要な環境課題に取り組む。	◎	◎	◎

第5章 今後期間内に強化する主な施策

5-1 地球環境にやさしいまちづくりとエネルギーの地産地消の検討

2050年カーボンニュートラルに向けて、脱炭素先行地域等の優良事例・課題克服事例、事業性・効率性に関する知見を収集しながら、地域特性を生かした地球環境にやさしいまちづくりについて、公共施設や廃棄物処理施設等を中心として検討を行います。

また、地域で生み出される再生可能エネルギーや電気自動車・蓄電池などの地域資源を有効活用し、電力の需給バランスを踏まえた将来的な地産地消の可能性について検討します。

5-2 ネイチャーポジティブの推進

民間の自主的な取組等によって生物多様性の保全が図られている区域（企業緑地、里地里山、都市の緑地等）について、「自然共生サイト」としての認定を進め、地域の自然資本の保全と、地域の活性化を推進します。

国や東京都、事業者と連携し、生物多様性・自然資本と関連する事業活動における情報開示等を推進し、ネイチャーポジティブを実現する持続可能な経済活動の実現を図ります。

5-3 みどりの基金の有効活用

まとまった雑木林を将来に残すために、保全すべき価値の高い場所の調査及び検討を進めながら、公有地化に向けた取組を推進します。公有地化をはじめ、緑地を担保するために必要となる費用に加え、緑地が有する機能を維持・増進する費用等について、みどりの基金を有効活用しながら、市内の貴重な緑地を保全していきます。

5-4 新たなコミュニケーションツールを活用した協働の推進と運営

市政情報を得る手段として「市の広報紙」が約7割（東久留米市令和7年度市民アンケート調査）を占めていますが、デジタル技術を活用することで、情報共有・コミュニケーションを充実させ、地域活動の持続可能性の向上や地域を支える主体間の連携を深める効果が期待できます。そのため、東久留米市コミュニティサイト（くるくるチャンネル）等、これまで活用しているコンテンツに加え、SNSなどの新たなコミュニケーションツールを積極的に活用しながら、市民・市民団体・事業者・行政間の繋がり構築や、市民の積極的な活動団体への参加の促進に向けて検討を進めます。

第6章 計画の推進

6-1 推進体制

「将来の環境像」の実現に向けて、この計画を総合的かつ計画的に推進するためには、市民・事業者・行政の積極的な取り組みはもちろん、協働による取り組みは欠かせないものです。

この計画の推進及び進行管理するための組織体制は、以下のとおりとし、各主体の役割分担のもとで、この計画の実効性を確保します。また、広域的な視点が必要な取り組み、技術的・財政的な理由等で市が単独で対応することが難しい取り組みは、国や都、近隣市、関係機関などとの連携を図りながら進めます。

東久留米市長

東久留米市長は、環境基本計画を策定する主体であり、策定にあたっては、東久留米市環境審議会から意見を聴くための諮問を行います。また、計画の内容を議会と共有しながら、計画を着実に実施する主体となります。

東久留米市環境審議会

東久留米市環境審議会は、市長から環境基本計画に関する諮問を受け、専門的な見地からの審議を重ねた後答申します。また、環境審議会は、環境基本計画の進捗状況について点検・評価し、必要に応じ、市長に対し意見を述べます。

東久留米市市民環境会議

東久留米市市民環境会議は、環境基本計画の実現に向けた市民・事業者・行政の協働による取り組みの実施・推進組織であり、市民・事業者と情報交換しながら、各主体と連携した活動を行います。

東久留米市庁内環境委員会

東久留米市庁内環境委員会は、全庁的な計画の推進及び進行管理の組織であり、環境基本計画の進捗状況について、各部署から報告を受け、総合的かつ横断的な調整を行いながら、環境基本計画の進行管理を行うとともに、関連計画を推進します。

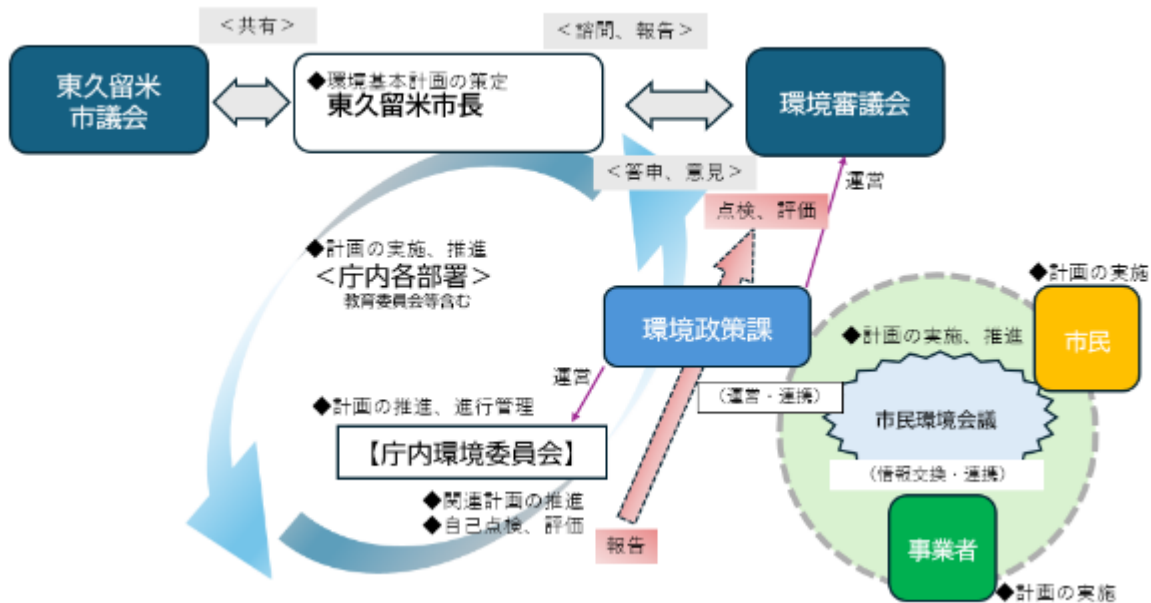
庁内各部署

庁内の各部署は、環境基本計画に基づく施策・事業を推進するとともに、東久留米市庁内環境委員会にその結果を報告します。

環境安全部環境政策課

環境安全部環境政策課は、環境審議会、市民環境会議、庁内環境委員会の運営の事務局機能を担うとともに、市民環境会議等と連携しながら、環境基本計画を推進します。

■ 東久留米市環境基本計画の推進体制

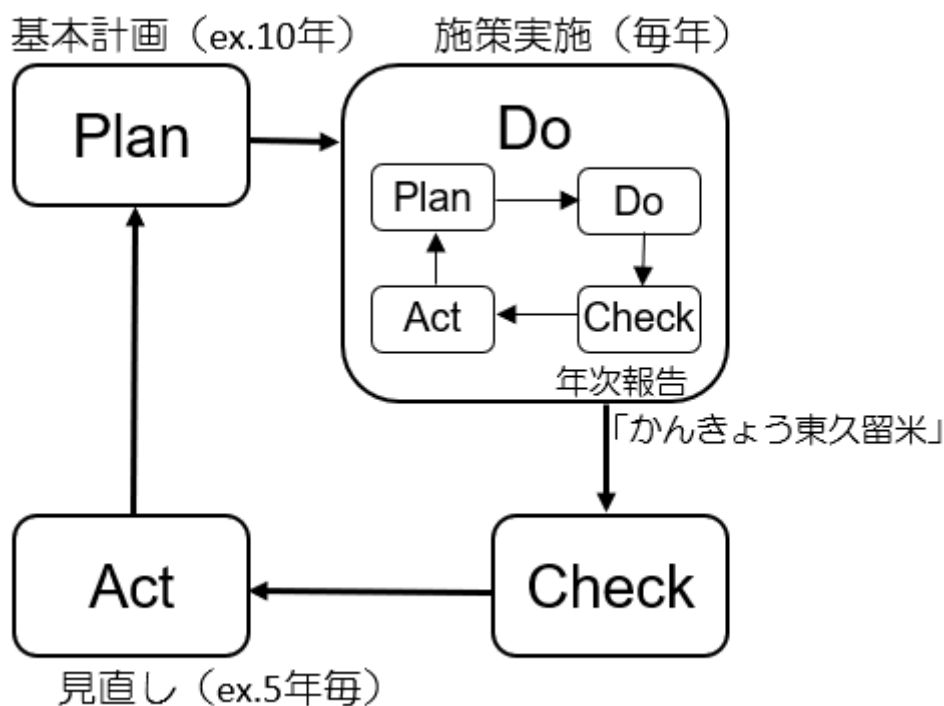


6-2 進行管理

進行管理の基本的な流れ

この計画で定めた様々な取り組みを着実に実践し、また、この計画の継続的な改善を図っていくために、進行管理の仕組みを導入します。

進行管理の仕組みは、P（Plan：計画）→D（Do：実践）→C（Check：点検・評価）→A（Act：見直し）といった「PDCAサイクル」を基本とします。



PDCAの展開イメージ

毎年度「かんきょう東久留米」を通じた見直しと、今後の社会情勢の変化や環境に関する知見の向上等に対応するため、適宜、計画全体の見直しを継続します。

具体的には、庁内環境委員会は前年度の施策・事業の実績を年度の前半にとりまとめて、目標に対する点検・評価を行い、実行計画を見直します。それを基に環境審議会が点検・評価、及び必要に応じ見直し等を意見し、年度末に「かんきょう東久留米」で、その結果を公表します。

6-3 点検・評価

この計画の着実な推進を目指し、「かんきょう東久留米」において環境の側面からの点検評価を行います。

下記の個別方針ごとの点検評価項目（代表指標）に加え、各計画における個別方針ごとの施策の取り組み状況を毎年度点検します。現状を把握し、過去のデータと比較することで、進捗状況を評価します。

方 針		点検評価項目（代表指標）
基本方針1 水と緑と生きものの場を育み、人との共生をめざすまち		
個別方針1	水と緑と生きものの拠点の保全と回復をすすめる	● 緑地保全地域等や市が保全している樹林地、市民緑地、森の広場等の面積
個別方針2	水と緑と生きものの回廊をつくる	● 河川環境基準項目測定値
個別方針3	まちなみの緑を育てる	● 保存樹木・保存樹林・緑地保護区域の指定数 ● 生産緑地地区の面積
個別方針4	水と緑の活用と管理	● 生きものモニタリング結果 ・ 市民観察種（毎年調査）の確認状況 ・ 代表種（毎年調査）の確認状況 ・ 代表種（5年に1回程度調査）の確認状況 ● 特定外来生物把握数
個別方針5	みんなで進める緑と生きものが豊かなまちづくり	● 環境イベント開催数 ● 環境イベント参加者数
基本方針2 地球環境対策に取り組む、安心して美しいまち		
個別方針6	地球温暖化問題へ対応できる暮らしをつくる	● 温室効果ガス排出削減率 ● エネルギー消費量 ● 電力消費量
個別方針7	ごみの減量・再利用・リサイクルを通じた循環型のまちづくり	● ごみ排出量（家庭ごみ原単位（g/人・日）） ● リサイクル率
個別方針8	健康で安心できる暮らしをつくる	● 一般環境大気測定局データ ● 地下水有機塩素化合物調査結果 ● 道路交通騒音振動調査結果
基本方針3 みんなで取り組む環境のまち		
個別方針9	環境について学び、活動につなげる	● 東久留米市の良さ（水と緑）を知っている市民の割合 ● 緑の育成・保全活動への参加した市民の割合 ● 水辺や湧水にふれあう活動に参加した市民の割合
個別方針10	よりよい環境を目指してみんなで取り組む	● 学校での環境学習の実施状況 ● 環境関連団体の登録者数 ● 緑の育成・保全活動への参加した市民の割合 ● 水辺や湧水にふれあう活動に参加した市民の割合 ● 環境の保全に気をつけている市民の割合

別冊

東久留米市地球温暖化対策実行計画 (区域施策編)

- 第1章 計画の策定にあたって
- 第2章 地球温暖化とその原因、影響と対策
- 第3章 東久留米市の温室効果ガス排出量と再エネ導入率の現状
- 第4章 目指すべき将来像と温室効果ガス削減目標
- 第5章 温室効果ガス削減等に向けた取組
- 第6章 計画の推進と評価

別冊 目次

東久留米市地球温暖化対策実行計画（区域施策編）

第1章 計画の策定にあたって	41
1-1 地球温暖化対策実行計画（区域施策編）について	41
1-2 計画の位置づけ	41
1-3 計画の期間	42
1-4 計画の対象とする温室効果ガス	42
第2章 地球温暖化とその原因、影響と対策	43
2-1 地球温暖化とその原因	43
2-2 地球温暖化の影響と対策	47
第3章 東久留米市の温室効果ガス排出量と再エネ導入率の現状	49
3-1 市の温室効果ガス排出量と再エネ導入率の現状	49
第4章 目指すべき将来像と温室効果ガス削減目標	51
4-1 目指すべき将来像	51
4-2 温室効果ガス削減目標	52
第5章 温室効果ガス削減等に向けた取組	56
5-1 環境基本計画における個別方針と施策	56
5-2 環境基本計画における個別方針と施策の方向、及び施策	57
施策の方向 21 地球温暖化問題へ対応できる暮らしをつくる	57
施策の方向 22 再生可能エネルギー等の利用を促進する	65
施策の方向 23 まちづくりや交通などの総合対策を進める	68
施策の方向 24 資源循環による温室効果ガス排出の削減	70
施策の方向 25 情報提供や相談窓口を通じ対策を支援する	72
第6章 計画の推進と評価	73
6-1 推進体制と進行管理	73
6-2 点検・評価	75
参考資料	77
1 東久留米市の温室効果ガス削減目標の設定について	77

第1章 計画の策定にあたって

1-1 地球温暖化対策実行計画（区域施策編）について

近年、地球温暖化の進行による気候変動は、私たちの生活に大きな影響を与えています。集中豪雨や大型台風、記録的な猛暑等の気象災害、熱中症等の健康被害、陸上や海の生態系の変化等、世界的に深刻な影響を引き起こしており、国や地域を超えた地球温暖化対策に関する動きが加速しています。

2015年、第21回締約国会議（COP21）で採択されたパリ協定では、国際条約として初めて「世界的な平均気温上昇を産業革命以前に比べて2℃より十分低く保つとともに、1.5℃に抑える努力を追求すること」などが掲げられました。

2020年10月、日本においては、2050年までに温室効果ガス（GHG）の排出を全体としてゼロにする、2050年カーボンニュートラル、脱炭素社会の実現を目指すことを宣言し、翌2021年4月、地球温暖化対策推進本部において、「2030年度の温室効果ガスの削減目標を2013年度比46%削減することとし、さらに、50パーセントの高みに向けて、挑戦を続けていく」旨が公表されました。また、2025年2月に決定された地球温暖化対策計画では、「2035年度、2040年度において、温室効果ガスを2013年度からそれぞれ60%、73%削減すること」を目指すこととしています。

都道府県、指定都市、中核市及び施行時特例市は、地球温暖化対策の推進に関する法律（以下「地球温暖化対策推進法」という。）において、地域の自然的社会的条件に応じて温室効果ガスの排出量の削減等を行うための施策に関する事項を定める計画（地方公共団体実行計画「区域施策編」）を策定することが義務付けられており、その他の市町村についても、地方公共団体実行計画（区域施策編）を策定するよう努めることが求められています。

本市では、豊かな環境を次世代につなげていくとして、環境基本計画やゼロカーボンシティ宣言などで地球環境問題への取り組みを進めてきました。こうした様々な動向を踏まえ、第三次環境基本計画の策定に併せて、東久留米市全体の温室効果ガス削減目標と、市を構成する市民・事業者・行政が取り組む施策を示す「地球温暖化対策実行計画（区域施策編）」を新たに策定します。

1-2 計画の位置づけ

本計画は、東久留米市環境基本計画の基本方針2の個別方針6に基づく地球温暖化対策を一体的に推進する実行計画です。なお、本計画は、地球温暖化対策推進法第21条第4項に基づく計画として位置づけられます。

第1章 計画の策定にあたって

1-3 計画の期間

本計画は、「東久留米市第三次環境基本計画」に内包されることから、計画期間は2026（令和8）年度から2032（令和14）年度までの7年間とします。

なお、本市を取り巻く環境や社会情勢の変化、科学技術の進展等に柔軟に対応するため、必要に応じて計画の見直しを行うこととします。

■ 計画の期間

	R3	R4	R5	R6	R7	R8	R9	R10	R11	R12	R13	R14	R15	R16	R17	
	2021	2022	2023	2024	2025	2026	2027	2028	2029	2030	2031	2032	2033	2034	2035	
環境基本計画	第2次計画					第3次計画										
地球温暖化対策実行計画 （区域施策編）						第1次計画										
地球温暖化対策実行計画 （事務事業編）※	第3次		第4次計画													

※地球温暖化対策実行計画（事務事業編）との一体的な検討・策定については、今後の改定時期等にあわせて進めることを検討します。

1-4 計画の対象とする温室効果ガス

本計画で削減の対象とする温室効果ガスは、地球温暖化対策推進法第2条に定められた温室効果ガスのうち、CO₂（二酸化炭素）、CH₄（メタン）、N₂O（一酸化二窒素）及びHFCs（ハイドロフルオロカーボン類）の4種類のガスとします（表1）。なお、PFCs（パーフルオロカーボン類）、SF₆（六フッ化硫黄）及びNF₃（三フッ化窒素）については、ほかのガスと比較して国内全体における排出量が微量であり、市域における排出がほとんどないと見込まれることから、本計画においては取り扱わないこととします。

表1 「地球温暖化対策の推進に関する法律」に定められた温室効果ガス一覧

種類	主な用途・発生源	地球温暖化係数 ^{注)}
二酸化炭素 (CO ₂)	化石燃料の燃焼など	1
メタン (CH ₄)	稲作、家畜の腸内発酵、廃棄物の埋め立てなど	28
一酸化二窒素 (N ₂ O)	化石燃料の燃焼、工業プロセスなど	265
ハイドロフルオロカーボン類 (HFCs)	エアコンや冷蔵庫などの冷媒、スプレー、断熱材、化学物質の製造プロセスなど	1,300 (HFC134a)
パーフルオロカーボン類 (PFCs)	半導体・液晶の製造プロセスなど	6,630 (PFC14)
六フッ化硫黄 (SF ₆)	電気の絶縁体、半導体・液晶の製造プロセスなど	23,500
三フッ化窒素 (NF ₃)	半導体・液晶の製造プロセスなど	16,100

注) 温室効果ガスの温暖化に及ぼす影響を、CO₂を1としてCO₂に対する比率で示した係数です。国内で使用されている係数は、IPCC（気候変動に関する政府間パネル）の2007年の報告書で示されたものです。2021年の報告ではフロン類などで引き上げられ、また、2024年の報告でも、科学的知見に基づき、全体的に見直しが行われました。

第2章 地球温暖化とその原因、影響と対策

2-1 地球温暖化とその原因

世界的な気温上昇傾向と気候変化が加速し、生態系への影響やリスクが高まっている。

日本全国で「猛暑日（最高気温が35℃以上の日）」日数が増え、それ自体が珍しくなくなるところか（図1）、観測史上最も暑い夏や春、そして観測史上最大豪雨の更新が進んでいます。2023年、全世界が著しい気温上昇に見舞われ、この傾向は24年にも続き、25年も非常に暑い夏を迎えています（図2）。このような地球温暖化は、自然や地球上の生物に深刻な影響を与えています。我々人間にとっても、熱中症や豪雨災害および気象災害による直接的な命のリスクだけではなく、気候の変化により、これまでのように農業・漁業生産や収穫量が確保できない、などの食料供給のリスクも高まっています。

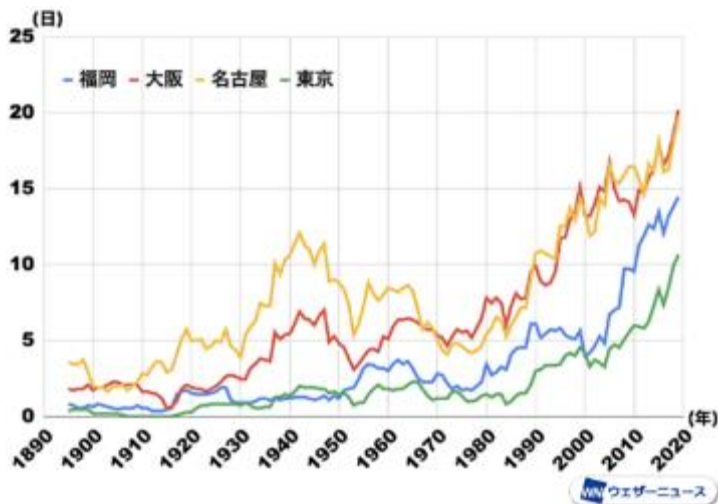


図1 猛暑日日数の推移（11年移動平均）

出典：ウェザーニューズホームページ

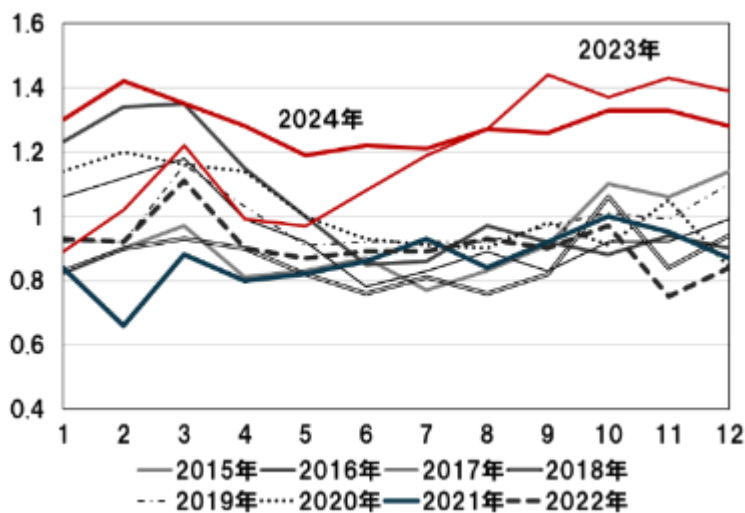


図2 2023-2024年の夏の世界的な異常高温

出典：NOAAデータより堀尾正鞠氏（東京農工大学名誉教授）作成

第2章 地球温暖化とその原因、影響と対策

世界的な気温上昇や気候変化の原因は人為的な温室効果ガス濃度が上がったことによる「地球温暖化」。

地球は大気に覆われており、大気中には温室効果のあるガス（水蒸気や二酸化炭素（ CO_2 ）、メタン（ CH_4 ）、一酸化二窒素（ N_2O ）など）が含まれています。地球は、大気中の温室効果ガスのおかげで、太陽から降り注ぐ日射のエネルギーを全て反射し再び放出することなく、一部が温室効果ガスにより吸収されて地表をあたため、平均気温 14°C と、生物が生息できる環境が保たれてきました。もし大気中に水蒸気や温室効果ガスがなかったら、地球の表面の平均温度は約 -19°C になるそうです（図3）。そのため、地球の温度は、約1万年前から、ほぼこの温度に保たれてきました。しかし、18世紀の産業革命以降、大気中の温室効果ガスが増加してきています（図4）。特にそのうち影響が大きいのは、 CO_2 の濃度上昇で、近年我々がたくさん使うようになった化石燃料（石炭、石油、天然ガス）の消費によるもので、これら人為的な温室効果ガスの増加が気候変動をもたらしている原因とされています。

温室効果ガス濃度が増加すると、地球の表面があたためられやすくなる。

温室効果ガスが増加すると、なぜ地球温暖化や気候の変化につながるのでしょうか。それを理解するには、「太陽から地球に入ってくる熱」と「地球から宇宙に出ていく熱」の差、すなわち熱収支を理解する必要があります。地表の熱は、ほとんど太陽からの熱エネルギー（太陽放射）によりもたらされます。太陽から地球に入ってきたエネルギーは、地表面に吸収されて熱に変わります。そして、温められた地表面からの熱が赤外線（熱を伝える電磁波）として放出されます。大気中の温室効果ガスは、この地表からの赤外線を吸収する性質をもっています。そのため、大気中の温室効果ガスの濃度が高くなると、より多くの熱を吸収することができるようになります。また、温室効果ガスに吸収された熱は、再び赤外線として放出され、その一部は地表面に向かって戻ります。温室効果ガスの濃度が高くなると、より多くの熱が吸収され、放出された赤外線は地表面に向かって戻るため、その熱が地表面をあたため、地表面温度が上昇することになるのです（図3、図4）。

地球の熱収支は、地球をあたため続ける傾向にある。

このように今、温室効果ガスの濃度が高まることにより、地球の熱収支を計算すると、地球に入り残る熱、すなわち地球をあたため続ける熱の量が多くなってきていることが観測されています。

地球の表面温度が上昇し、気象現象への影響が進んでいる。

地球の表面温度が上昇することは、すべての気象現象にも影響してきます。そのため、世界で異常気象や気象災害が多く発生するようになってきています（図5）。地球温暖化に伴う気象現象への影響は「気候変動」と呼ばれていますが、今や地球温暖化を抑えるための重大な岐路に立っているという危機感から、国連事務総長は2019年に「気候非常事態（climate emergency）との競争だ」と警鐘をならして各国に対策の加速を促しました。

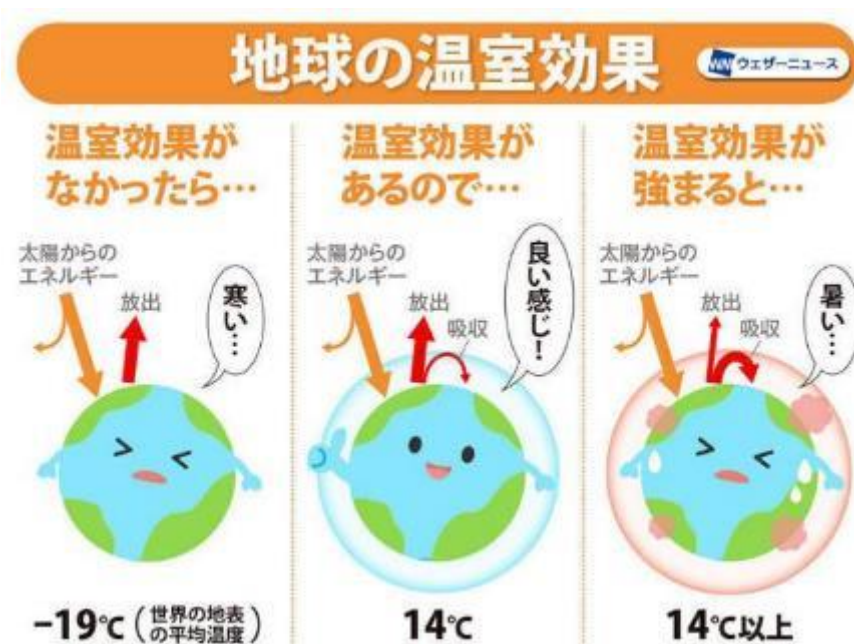
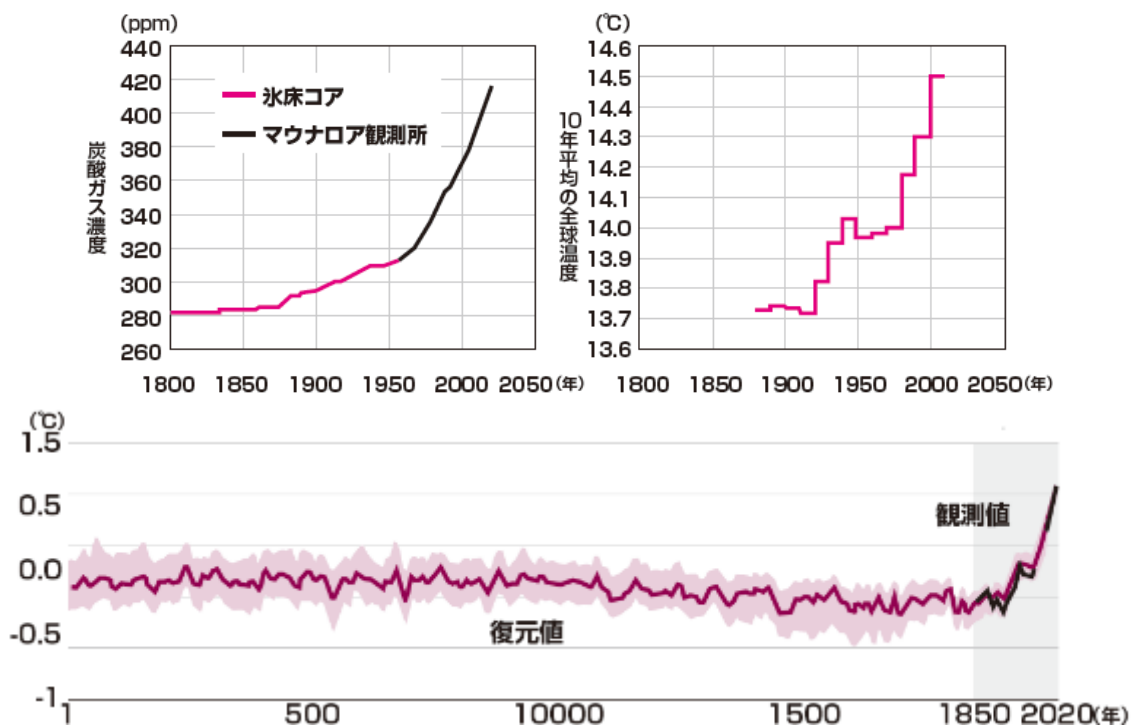


図3 地球の温室効果と地球温暖化

出典：ウェザーニュースホームページ

図4 二酸化炭素濃度と地球表面温度の推移
(上図：観測値、下図：西暦1年からの世界平均気温の変化)

出典：江守正多(2023)「地球温暖化とは」(共生エネルギー社会実装研究所『脱炭素の論点 2025-2026』旬報社)
注) 西暦2年からの世界平均気温の変化は、1850-1900年の平均を基準とした変化。過去は氷床のデータにもとづく復元値。近年(1850年以降)については直接観測値。

元出典：IPCC WG1 AR6 政策決定者向要約
([https:// www.ipcc.ch/report/ar6/wg1/downloads/figures/IPCC_AR6_WGI_SPM_Figure_1.png](https://www.ipcc.ch/report/ar6/wg1/downloads/figures/IPCC_AR6_WGI_SPM_Figure_1.png))

第2章 地球温暖化とその原因、影響と対策

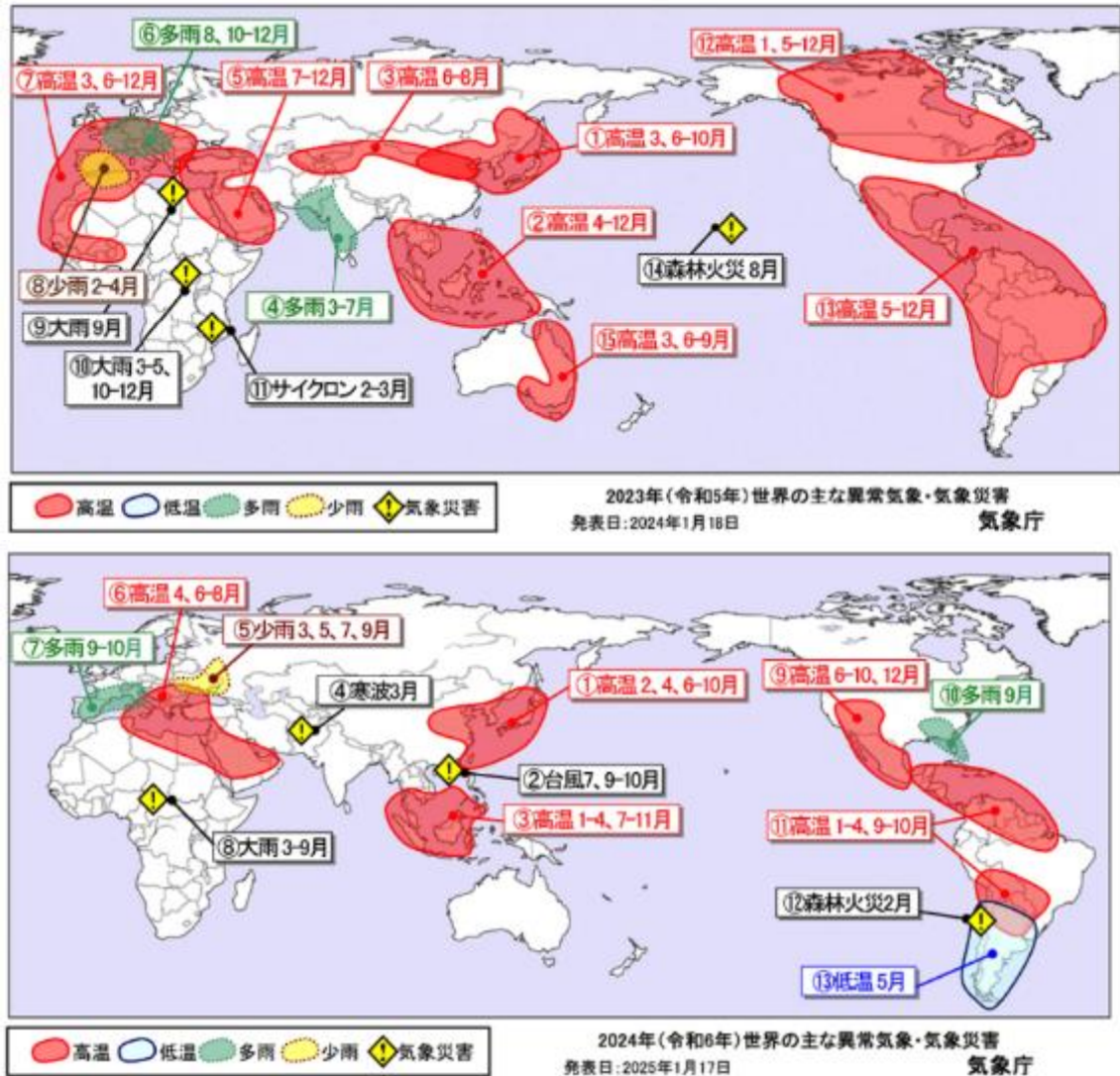


図5 2023年(上)、2024年(下)の世界の主な異常気象・気象災害

出典: 気象庁ホームページ

https://www.data.jma.go.jp/cpd/monitor/annual/annual_2024.html

2-2 地球温暖化の影響と対策

国際的に地球温暖化の懸念と対策への知見を高め、対策目標も更新されてきた。

化石燃料消費による二酸化炭素など、大気中の温室効果ガスの増加がもたらす地球温暖化と気候変動の深刻な影響については、科学的には古くから予見されていました。世界的な環境問題への危機意識の高まりのなかで、1988年には気候変動問題にかかわる科学的、技術的、社会経済的な知見の評価を行い報告書として発表する組織であるIPCC（気候変動に関する政府間パネル）が、WMO（世界気象機関）とUNEP（国連環境計画）により設立されました。

IPCCは独自の研究を行うのではなく、世界中の専門家が発表した学術論文等の科学的知見にもとづいて評価を行います。これまでに6回の報告書を提出していますが、その6回目の報告書である、2021年のIPCC第1作業部会の報告『気候変動 - 自然科学的根拠』で、地球温暖化の「人為要因は疑う余地はない」と結論付けました。また、その評価報告書には、科学的な将来の影響評価と予測も含まれます。気候変動は人類が経験したことのない問題であり、対策を考えるうえで、その影響評価や予測が不可欠だからです。IPCC報告書がとりまとめる地球温暖化の状況とその影響の深刻さと、対策の喫緊性は、近年になればなるほど高まってきており、IPCC第4次評価報告書を受けて行われた、2010年の第16回気候変動枠組条約の締約国会議（COP16）では、産業革命前からの気温上昇を2℃に抑えることを合意し（カンクン合意）、2015年には「2℃を十分下回り、1.5℃に抑える努力をする」ことを目標とするパリ協定が採択されました。

図6は、IPCC第6次報告書で示された、ありうる将来シナリオに対応して求めた、これからの気温上昇予測です。現在のように、地域間紛争を解決できずに推移する「地域対立で混迷」シナリオでは、2050年以降、気温の上昇を止めることができなくなり、人間生活はもとより、地球生態系を危険な領域に追い込むことになります。また、各国が2022年に表明した2030年の削減目標を実現するだけでは、2050年までに温室効果ガスの排出を全体としてゼロという目標には到底到達しないこともわかります。

第2章 地球温暖化とその原因、影響と対策

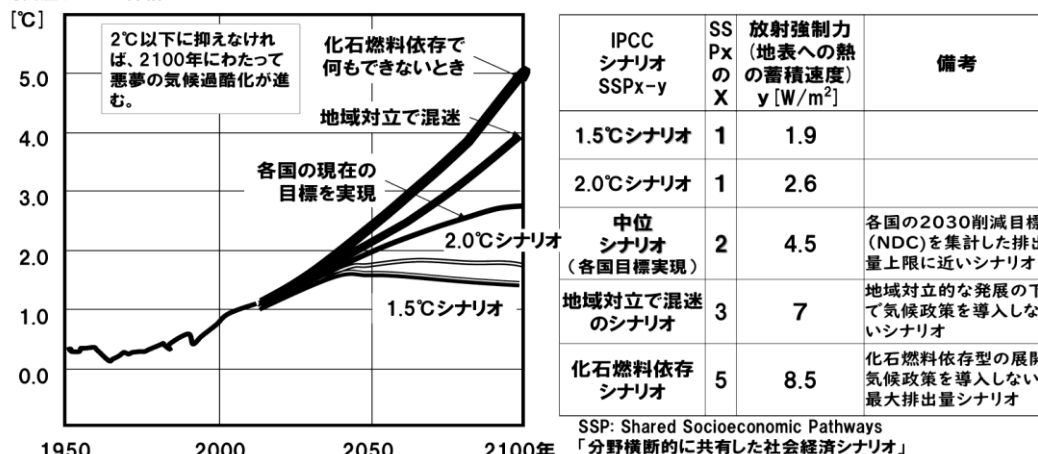
1850-1900年の
平均気温からの上昇幅

図6 気温はこれからどこまで上がってしまうのか

出典：堀尾正靱（2023）「序章「気候危機」と「脱炭素」総論」
（共生エネルギー社会実装研究所『脱炭素の論点 2025-2026』旬報社）

日本でも 2050 年カーボンニュートラルを目指し、対策が強化されている。

日本では、2020年10月26日の菅内閣総理大臣（当時）の所信表明演説において、2050年にカーボンニュートラル（温室効果ガスの排出と吸収でネットゼロを意味する概念）を目指すことが宣言されました。それを受けて、自治体でも2050年カーボンニュートラル宣言が急速に広がり、東久留米市も2023年3月1日に「東久留米市ゼロカーボンシティ宣言」を発表しています。その背景には、IPCCが2018年に発表した、地球の平均気温の2°Cの気温上昇をもたらす影響は十分深刻で、1.5°Cの上昇に抑えるためには2050年までにCO₂排出量を実質ゼロとする必要を指摘した「1.5°C報告書」がありました。それにより、工業化後1.5°Cの地球平均気温上昇でも、現在よりも、かなりの悪影響が予測されること、そして、1.5°C上昇と2°C上昇の場合では、生じる影響に相当程度の違いがあることが認識されるようになり、1.5°Cまでに抑えること（1.5°C目標）を目指すべきだとする機運が高まりました。IPCC第6次評価報告書（2022年）によると、1.5°C目標を実現するためには、2030年までに2019年と比べて世界の温室効果ガス排出量の約4割の削減を達成し、2050年までに、二酸化炭素（CO₂）排出量のネットゼロを達成することが必要になります。

対策の柱は「再生可能エネルギーの導入」と「省エネルギー」

こうした報告書を受けて、COP26（2021年）では、1.5°C目標に向かって世界が努力することが正式に合意され（グラスゴー気候合意）、ドバイで開催されたCOP28（2023年）では、パリ協定による第1回進捗状況報告をふまえ、2030年までに再生可能エネルギーの設備容量を3倍にし、エネルギー効率を2倍に高め、化石燃料からの脱却の時代へと踏み出すことなどが合意されました。このように、再生可能エネルギーを増やし、エネルギー効率を高めることで省エネルギーを図り、化石燃料から脱却することが、2050年カーボンニュートラルを実現するための対策の柱であり、世界的共通認識です。

第3章 東久留米市の温室効果ガス排出量と再エネ導入率の現状

3-1 市の温室効果ガス排出量と再エネ導入率の現状

東久留米市の温室効果ガス排出量の推移を示します。

図7は二酸化炭素(CO₂)の部門別の排出量の推移で、2014年頃から全部門において、削減の傾向が続いています。2022年度の部門別内訳では、家庭部門が44.9%と最も大きい割合となっています。

図8は、ガス種別の温室効果ガス排出量の推移です。東久留米市の排出量の内訳のほとんどは二酸化炭素(CO₂)で、2014年以降は、省エネの進展と電力消費量あたりのCO₂排出量削減により減少傾向です(図9の説明も参照)。フロン類の一つであるHFCs(ハイドロフルオロカーボン類)はエアコンなどの冷媒用途で排出が増加、2022年は前年比減少しました。このフロンの減少は全国の冷媒起源HFCs排出量と同じ傾向です。

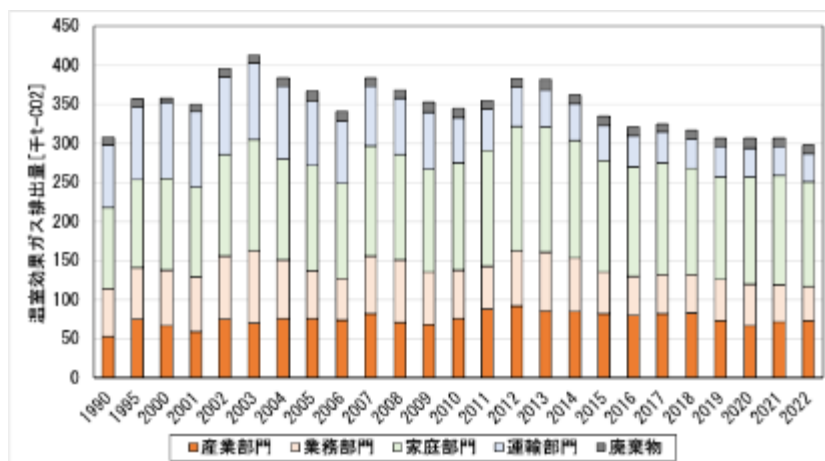


図7 東久留米市の二酸化炭素排出量推移

出典：オール東京 62 市区町村共同事業みどり東京・温暖化防止プロジェクト「多摩地域の温室効果ガス排出量(1990年度～2022年度)」

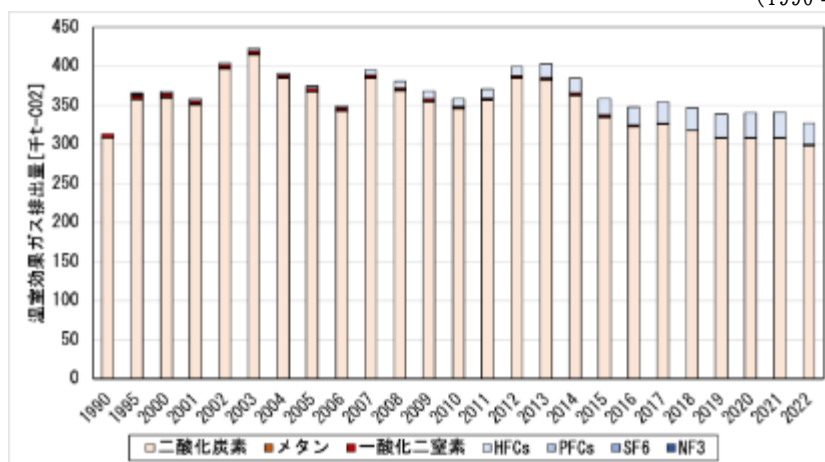


図8 東久留米市の温室効果ガス排出量推移

出典：オール東京 62 市区町村共同事業みどり東京・温暖化防止プロジェクト「多摩地域の温室効果ガス排出量(1990年度～2022年度)」

第3章 東久留米市の温室効果ガス排出量と再エネ導入率の現状

前述したように、地域の温室効果ガス削減の背景として、CO₂排出量では省エネの進展、電力消費量あたりCO₂排出量の減少があります。その要因として、電力における、地域の再生可能エネルギー発電量の割合の増加と、購入している電力での再生可能エネルギー割合の増加があります。

図9に東久留米市での再生可能エネルギー発電量を示します。その内訳は、太陽光発電と、柳泉園焼却施設による廃棄物発電ですが、太陽光発電による発電量に増加傾向が見られます。ただし地域の全消費電力における、これら地域の再生可能エネルギー電力の割合（電力自給率）は2022年度に3.4%、2023年度は3.8%と、ほんの一部にすぎません。今後は地域内の電力自給率を高めるための対策を進めていく必要があります。

なお、焼却施設による廃棄物発電の電力は、施設内で利用されるほか、その余剰電力を市役所本庁舎・小中学校・図書館などで活用する試行的取組を進めています。

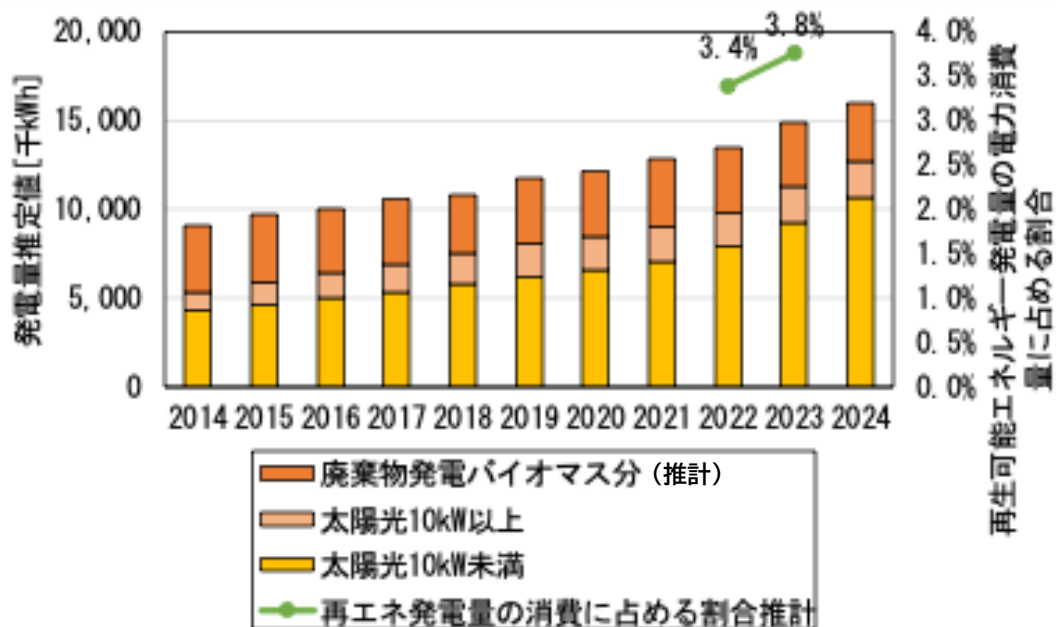


図9 東久留米市の太陽光発電設備容量、対電気使用量比再エネ導入量（地域の総電力需要量に占める地域内発電電力量割合）

出典：資源エネルギー庁「再生可能エネルギー固定価格買取制度導入設備容量」、同「電力調査統計」、調達価格等算定委員会「令和7年度以降の調達価格等に関する意見」などより作成

注) 太陽光発電は東久留米市の発電量全体を設備容量に設備利用率をかけて推計しました。廃棄物発電は柳泉園の発電量全体に可燃ごみの東久留米市割合をかけ東久留米市相当分排出量を試算、柳泉園廃棄物発電（プラスチック燃焼もあり）のバイオマス比率をかけてバイオマス発電分、つまり再生可能エネルギー分を求めました。再エネ発電量の地域全体の消費電力に占める割合は、電力調査統計の東久留米市消費量と、上記太陽光発電量推計値および廃棄物発電バイオマス分推計値の東久留米市相当分合計を比較しました。

第4章 目指すべき将来像と温室効果ガス削減目標

4-1 目指すべき将来像

第三次環境基本計画では将来の環境像を「水と緑を育み、地球環境と調和したくらしをみんなで創るまち“東久留米”」として地球環境問題に取り組む姿勢を表しています。

また、2023（令和5）年第1回市議会定例会の令和5年度施政方針の中で、市民、事業者、行政が一体となり、「2050年ゼロカーボン社会の実現」を目指す、「東久留米市ゼロカーボンシティ宣言」を表明しました（図10）。

私たちが生まれ住むこの環境を次の世代にも引き継げるよう、様々な施策を推進し、市民・事業者・行政が一体となって「2050年ゼロカーボン社会の実現」を目指していきます。

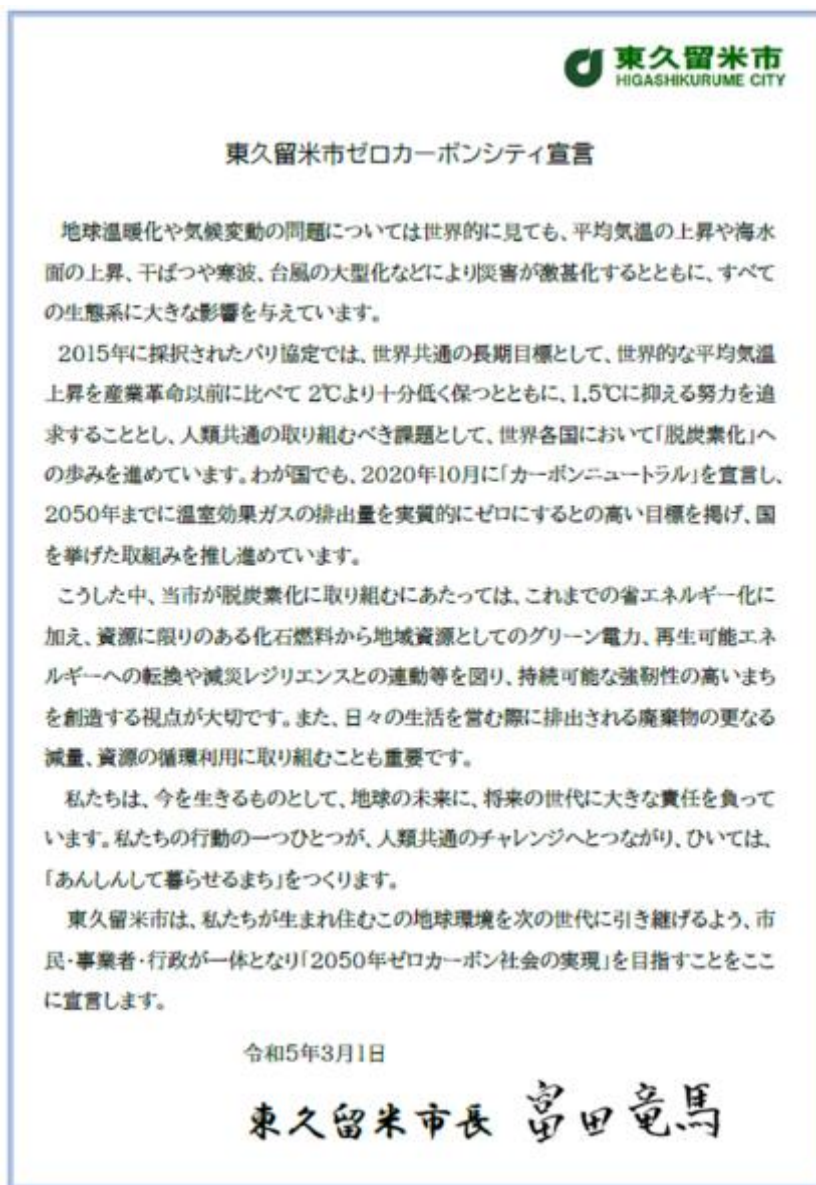


図10 東久留米市ゼロカーボンシティ宣言

第4章 目指すべき将来像と温室効果ガス削減目標

4-2 温室効果ガス削減目標

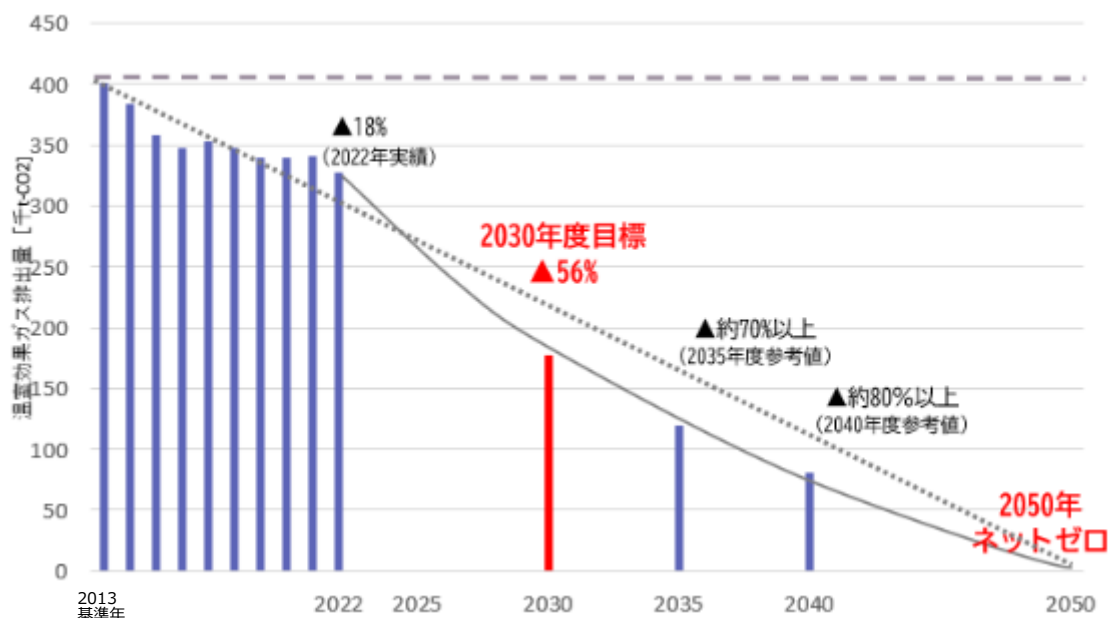
東久留米市ゼロカーボンシティ宣言で示されている「2050年ゼロカーボン社会の実現」を目指し、持続可能なまちを創造するために、対策効果と経済性の両立を目指した目標と施策を計画することが求められます。

(1) 東久留米市の温室効果ガス削減目標

削減目標について、国では2025年2月に閣議決定した「地球温暖化対策計画」において、2030年度における温室効果ガス排出量を2013年度比46%削減、2050年度の排出量ゼロを目標値に掲げています。

本市においては、国の計画と東久留米市の2050年ゼロカーボン社会の実現を目指して対策ポテンシャルを踏まえた目標を定めました（目標設定のポテンシャル推計条件は表2の注1参照、推計詳細は「参考資料」を参照のこと。）。目標年度は2050年度カーボンニュートラルの実現を長期目標として、国の計画に合わせて、基準年度を2013（平成25）年度、目標年度を2030年度とします（表2）。

2050年までに温室効果ガス排出量を実質ゼロとすること（カーボンニュートラルの実現）を目指し、2030年度において、2013年度比で市域の温室効果ガス排出量を56%削減することを本計画の目標とします。



注) 2050年の2013年比温室効果ガス排出量実質ゼロの達成に向けては、2013年度の排出量から、直線的な削減経路（点線）を想定し計画を策定するのが一般的です。したがって、東久留米市の2030年度56%削減は国の2030年度削減目標値である46%に比べ高い目標ですが、本目標値は、現在既に商用化・実用化されている脱炭素技術や対策の適用が政策上実行可能かについて、十分な検討を行った結果です。2035年度及び2040年度参考値は、長期目標を目指す過程の目安となる数値です。

第4章 目指すべき将来像と温室効果ガス削減目標

表2 東久留米市の温室効果ガス排出量削減目標（参考値含む）

	基準年	実績	削減目標（2013年度からの削減率）			
	2013年度	2022年度	2030年度	2035年度	2040年度	2050年度
本計画で目指す削減率 ^{注1)} ※カッコ内は参考値	0%	18%	56%	(約70%以上)	(約80%以上)	100%
市の施策を実行しない場合 ^{注2)}		18%	34%	(42%)	(46%)	(73%)

注1) 家庭や工場・事業所での様々な設備・施設更新や改修の際に、省エネ設備機器、断熱建築、燃費の良い車や電気自動車を選ぶことで、無理なく、後戻りなく、かつ費用効果的にエネルギー消費量を削減できます。この対策を最大限進めた場合には、東久留米市は2030年に2013年度比66%削減するポテンシャルを持ちます（参考資料）。

ただし、2030年まであと5年しかなく、様々な不確定要素を考慮して、ここでは、省エネ・再エネ努力（2030年まで自主努力目標の半分）を行い、電力の二酸化炭素排出係数は第6次エネルギー基本計画に示された目標値（2030年目標0.25kg-CO₂/kWh）を達成した場合として、2030年度削減目標を設定しました。

2035年及び2040年の参考値は、同様に省エネ・再エネ努力（自主努力目標の半分）を行い、2035年の電力の二酸化炭素排出係数は第6次及び第7次エネルギー基本計画の平均値（2035年目安0.145kg-CO₂/kWh）、2040年は第7次エネルギー基本計画の資料の値（2040年目安0.04kg-CO₂/kWh）とし、これを達成した場合として、削減の目安を設定しました。これら参考値は、次期区域施策編の見直しで目標値に設定し直します

注2) 東京都太陽光設置義務と、2030年に小売電気事業者の旧目標（0.37kg-CO₂/kWh）、2040年に10年遅れでエネルギー基本計画の2030年目標（0.25kg-CO₂/kWh）を達成しただけの場合。エネルギー基本計画に示された排出係数目標値（0.25kg-CO₂/kWh）達成のみで45%削減達成、東京都太陽光義務化も加えると46%削減可能と推計される。

第4章 目指すべき将来像と温室効果ガス削減目標

(2) 目標の達成に向けて

本計画の推進にあたっては、東久留米市を構成する全ての人々が共通の目標に向かって主体的に行動していくことが必要ですが、それが我慢・無理を強いるものでは続かないため、無理なく、地域や人々のメリットにつなげていくことが重要です。

本計画策定にあたり、2025年6月29日（日）に「かんきょう・脱炭素」市民ワークショップを開催しました。まず、本計画のポテンシャル推計を提供してくださった、産業技術総合研究所の歌川学さんに、東久留米市の温室効果ガス削減のポテンシャルと対策のポイントについて、脱炭素への転換は地域発展に結びつけることができる、といった観点からお話をいただきました（図11）。その話を受け、二つのグループに分かれて、「地球温暖化が進むなか、私たちができること」を話し合い、その内容をとりまとめました（図12・13）。どちらも、温室効果ガス削減の効果を意識しながら、今できること、できないこと、が率直に意見交換されていたことが印象的でした。

市民ワークショップで出された、率直な意見も参考に、温室効果ガス削減に効果があり、市民、事業者、行政が今すぐに取り組むべき施策、あるいは取り組むために必要な支援を第5章に掲げています。

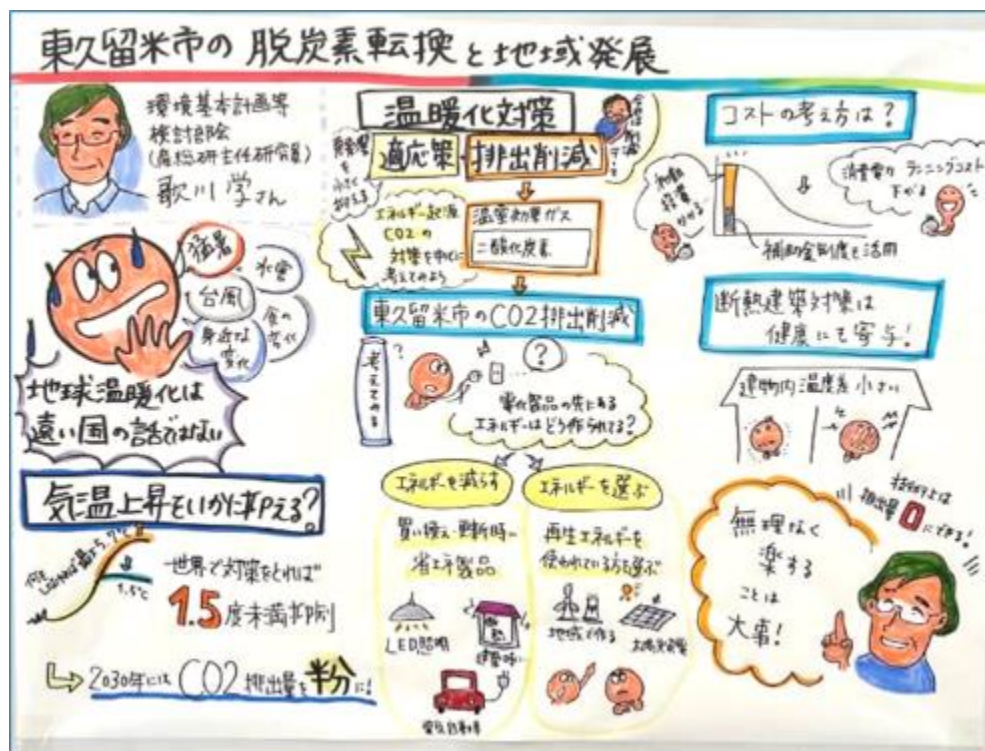


図11 歌川学氏（産業技術総合研究所）からの、東久留米市の温室効果ガス削減のポテンシャルと対策のポイントをまとめたグラフィックレコーディング

第4章 目指すべき将来像と温室効果ガス削減目標



図12 Aグループ「わたしたちができること」のグラフィックレコーディング



図13 Bグループ「わたしたちができること」のグラフィックレコーディング

第5章 温室効果ガス削減等に向けた取り組み

5-1 環境基本計画における個別方針と施策

(1) 計画の体系

本計画は、東久留米市第三次環境基本計画の基本方針2【個別方針6】に対応します。

基本方針2「地球環境対策に取り組む、安心して美しいまち」
【個別方針6】地球温暖化問題へ対応できる暮らしをつくる

さらに、上記基本方針に対する、東久留米市の地球温暖化対策実行計画として、各主体（市民・事業者・行政）が取り組むべき具体的な行動（施策）として、以下の施策の方向（東久留米市第三次環境基本計画の「施策の方向」の番号と対応）と施策を示します。

- 施策の方向① 効率を高め、省エネルギーを進める
- 施策1 省エネ効率の高い設備への切り替えを進める
 - 施策2 省エネ車およびゼロエミッション車の導入を進める
 - 施策3 省エネ性能の高い建築物への普及を進める
- 施策の方向② 再生可能エネルギー等の利用を促進する
- 施策4 太陽光発電設備の導入を進める
 - 施策5 CO₂排出量の少ない電気の利用を進める
- 施策の方向③ まちづくりや交通などの総合対策を進める
- 施策6 市全体と団体や企業のエネルギー利用状況の見える化を進める
 - 施策7 円滑な交通流対策を進める
- 施策の方向④ 資源循環による温室効果ガス排出の削減
- 施策8 廃棄物削減に向けた3R+リカバリーの徹底
 - 施策9 ノンフロン機器への転換や適正管理の促進
- 施策の方向⑤ 情報提供や相談窓口を通じ対策を支援する
- 施策10 情報提供や相談窓口を通じ対策を支援する

5-2 環境基本計画における個別方針と施策の方向、及び施策

基本方針2

地球環境対策に取り組む、安心して美しいまち

個別方針6 地球温暖化問題へ対応できる暮らしをつくる

施策の方向21 効率を高め、省エネルギーを進める

エネルギー効率の高い家電製品や施設、設備、建築物への転換、車については、燃費性能の高い車およびゼロエミッション車の導入など、省エネに向けた取組を推進します。

施策1 省エネ効率の高い設備への切り替えを進める

市民は、住宅等で使用する家電製品等の購入や買い替えの際に、照明のLED化や省エネ性能の高い家電、高効率な設備など、環境負荷のより少ない製品を選びます。

事業者は、機器の更新計画に応じて照明のLED化や省エネ性能の高い家電や機器、高効率な設備の導入等を進めます。

行政は、公共施設の機器の更新の際に省エネ設備・機器導入を進めます。また、省エネ設備改修や省エネ診断などに関する情報提供を積極的に行います。

■ 市民・事業者・行政の役割

主体	行動
市民	<ul style="list-style-type: none"> ○家庭での高効率な省エネ機器を導入する <ul style="list-style-type: none"> ・照明のLED化 ・高効率な冷暖房機器、高効率な給湯器、省エネ家電の導入 ※冷暖房では断熱・遮熱建築普及・気密化と相乗効果あり。
事業者	<ul style="list-style-type: none"> ○業務用高効率設備を導入する <ul style="list-style-type: none"> ・業務施設では、省エネ設備導入（LED、高効率空調機器、ヒートポンプ給湯器を含む）BEMS（ビルエネルギー管理システム）導入 ・工場では、生産設備、従業員向け照明・冷暖房両方で、省エネ設備導入、FEMS（工場エネルギー管理システム）などの導入 ・農業、建設業では、省エネ機器導入（リース含む） ○工場設備、機械等の電化を進める <ul style="list-style-type: none"> ・化石燃料を使用する設備について可能なものは電化を進める。 ・農業、建設業では将来的に電気機械導入と化石燃料設備の電化を進める ※冷暖房は省エネ機器と断熱遮熱建築導入と相乗効果あり。
行政	<ul style="list-style-type: none"> ○公共施設の更新・改修時等の高効率機器導入と既存機器の省エネ転換を進める ○東京都や国の支援制度を案内する

《解説》 身近な対策の効果

オフィスや家庭には様々な機器があり、その中には多くのエネルギーを使うものがあります。これらは買い替えの際に、あらかじめ調べて省エネ製品を選ぶと、同じ使い方をしてもエネルギー消費量を大きく削減できます。

家庭では、照明を蛍光灯からLEDに変えると、電力消費量を30%から50%削減できます（図14）。蛍光灯は2027年に生産禁止になりますので、蛍光灯が切れるタイミングなどに確実にLEDに変えることが望ましいと言えます^{注1)}。また代表的な家電で13年前のエアコンを更新時に省エネ機器に変えると電力消費量を約25%削減、30年前のエアコンなら50%近い削減ができます（図15）。冷蔵庫は更新時に13年前のものを省エネ機器に変えると電力消費量を約50%削減（図16）、30年前の冷蔵庫なら約80%削減できます。今までストーブや床暖房ヒーターを使用していた所をエアコン暖房に変えるとエネルギー消費量を80%削減できます（図17）。また、窓を二重窓にするなど建物の断熱を強化すると効果的です。

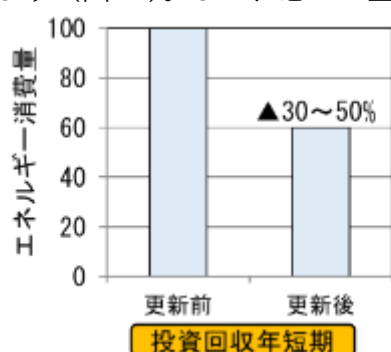


図14 電球型蛍光灯からLEDへの切替え効果

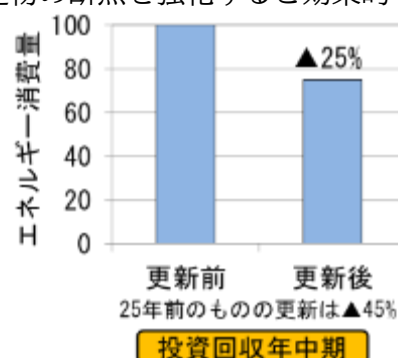


図15 13年前のエアコン更新効果

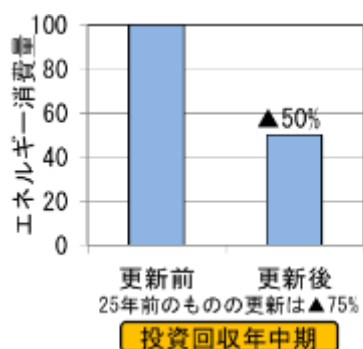


図16 13年前の冷蔵庫の更新効果

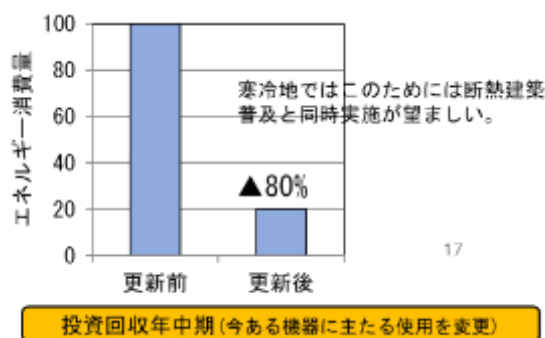


図17 暖房ヒーターから省エネエアコンへの変更効果

オフィスの照明では、LEDは明るいので、蛍光灯2本からLED1本に変えると、電力消費量を60%以上削減できます（図18）。体育館や講堂などの水銀灯をLEDに変えると50%以上削減できます（図19）。水銀灯のように1時間近く点灯に時間を要するものと異なり、LEDはすぐ点くので、こまめな消灯もでき、85%削減の例もあります^{注2)}。エアコンなど冷暖房装置を更新時などに省エネ型に転換すると20%から50%削減ができます（図20）。また今までストーブや床暖房ヒーターを使用していた所をエアコン暖房に変えるとエネルギー消費量を80%削減できます（図21）。この場合は断熱強化もすると効果的です。

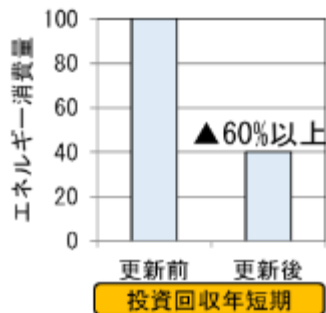


図18 水銀灯からLEDへの更新効果

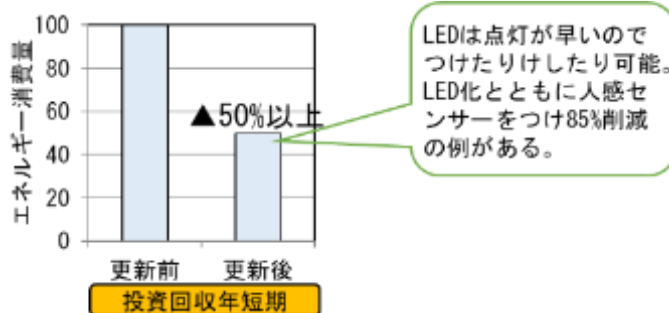


図19 体育館や講堂などでのLEDへの更新効果

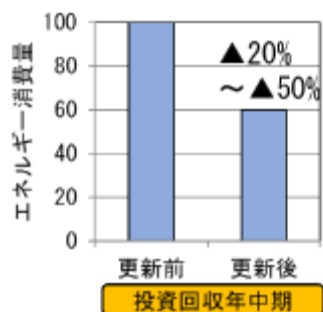


図20 冷暖房設備の更新効果

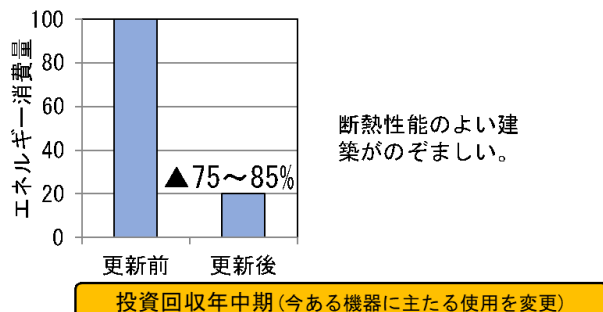


図21 暖房ヒーターから省エネエアコンへの変更効果

費用対効果について述べます。省エネは良いがお金がかかるとよく言われますが、省エネでない機器は日々の光熱費が多くかかります。省エネ機器に買い替えると、省エネでない機器より商品価格は高いのが普通ですが、光熱費が下がるので、商品価格の高くなる分は多くの場合、光熱費削減で「元」が取れ、元を取った後は家庭の収入増加、企業の利益増加になります。

機器の省エネは大きな効果があり、買い替えの 때가狙い目です。買い替えのタイミングを確実に省エネに活かすため、エネルギーを多く使うエアコン、冷蔵庫、テレビなどの電気製品、まとめると多く使っている照明などは、省エネ型は何で商品価格と10年分の光熱費はどれくらいかを、電気屋さんなどに聞く、経済産業省の「省エネ性能カタログ」（ホームページあり、電気屋さんにも冊子がある可能性）、環境省の「しんきゅうさん」（ホームページあり）などで調べておくと、買い替えもスムーズにできます。企業でしたら様々な機器があるので、次の解説「省エネ診断」をご覧ください。

- 省エネ性能カタログ：<https://seihinjyoho.go.jp/catalog/now>
- しんきゅうさん：<https://ondankataisaku.env.go.jp/shinkyusan/>

注1) 家庭の蛍光灯のうち「電球型」はそのままLEDに変えられます。取り付けが引っ掛けシーリングタイプの器具は取り付けが可能ですが、電気配線が必要な直結タイプの器具は電気工事士の資格が必要なため電気屋さんなどに相談してください。

注2) オフィスなどの蛍光灯のLED化も「電球型」はそのままLED電球に変えられますが、それ以外は専門機関か電気屋さんなどに相談して下さい。

《解説》 E S C O事業や省エネ診断について

省エネ診断は、主に企業で、更新時に今の設備を省エネ型に転換、システムを省エネ型に改修、建物も断熱強化をした場合を調べ、対策ごと及びそれらをまとめたエネルギー消費量削減とCO₂排出量削減、設備費・工事費増加と光熱費削減を比較した費用対効果を具体的に示すものです。

多くの場合、投資回収短期の対策でこれだけの削減、投資回収中期でこれだけの削減など費用対効果に合わせた診断結果・予測が示され、企業に対策設備投資及び光熱費削減の具体的な指針を与えます。同じことが、最近はあまり行われていませんが家庭向けに環境省事業で「うちエコ診断」という省エネ診断が行われ、家庭の対策の具体的な指針を示していました。企業向けの省エネ診断は経済産業省外郭団体の省エネルギーセンターや、都道府県などの委託事業などで実施され、無料、あるいは診断の専門診断員に支払う費用よりずっと安い費用で実施されています。

省エネ診断は、診断結果を整理し指針を示すところまでで、それを見て企業（及び家庭）は設備投資をするかを判断し、設備導入などを実施します。

E S C O事業（エネルギーサービス事業）は、企業や自治体施設向け（一般には規模が比較的大きなところ）に行われる、いわば診断と設備導入を兼ねた事業です。E S C O事業を行う専門事業者は省エネ診断を実施した後対策メニューを示し、合意後に一定の契約期間を定めて契約します。多くの場合は頭金ゼロで設備投資費用を出し、契約期間は顧客から省エネ前の光熱費支払いを受け（値引きをすることもある）、対策前の光熱費と対策後の光熱費の差で、設備費、金利負担、自らの人件費と管理費と利益、維持費追加があれば維持費、などをその差額から出し、顧客に持ち出しなしでこれらを実現します。これは省エネの大半が、費用対効果が高いために成り立つビジネスモデルです。

頭金ゼロ、初期投資ゼロの仕組みは、太陽光発電の設置でも行われています（p.65の（注）P P A参照）。

家庭向けには太陽光の初期投資ゼロの仕組みは一部にありますが、E S C O事業にあたる頭金ゼロの省エネ設備導入の仕組みはこれまではほとんどないようです（商品によってはリースの仕組みはあり）。家庭の省エネ設備投資も大半は設備費・建築費の増加分を光熱費削減で元が取れ、いわば頭金ゼロで省エネエアコンを買って光熱費削減分から返済するようなことが理論的には成立するといえます。

施策2 省エネ車およびゼロエミッション車の導入を進める

自動車の脱炭素化に向けた取組を促進するため、購入または利用にあたっては、ハイブリッド車（HEV）等の燃費性能の高い自動車や、走行時にCO₂を排出しない電気自動車（EV）などのゼロエミッション車（ZEV）を選びます。

また、行政においては、公用車の代替に際し、燃費性能の高い自動車やEVなどを選択します。さらに普及促進に向けた取組を積極的に進めるとともに、東京都・国と連携し、補助事業等の普及促進策の情報提供などもあわせて進めます。

■ 市民・事業者・行政の役割

主体	行動
市民	○燃費性能の高い車やEVを購入または利用する
事業者	○業務車両を燃費性能の高い車やEVにする ○自社が発注する輸送などで、燃費性能の高い車や電気自動車などを利用する ○充電設備を整備・導入する ・自社駐車場の充電器設置と再エネ化、集客施設などでの急速充電器設置
行政	○公用車を燃費性能の高い車やEVにする ○設置可能な公共駐車場に充電設備を設置する ○市民、事業者のZEV導入促進とインフラ整備支援を進める ・事業者・市民への相談窓口設置 ・地域販売事業者との協力体制の構築 ○東京都や国の支援制度を案内する

《解説》 身近な運輸の対策効果

自家用乗用車を利用する場合、更新・買い替えの時にあらかじめ調べて燃費の良い車（ハイブリッド車などを含む）に転換すると、輸送のエネルギー消費量（ガソリンの消費量）を20%から40%削減できます（図22）。バスやトラックでも、更新・買い替えの時に燃費の良い車に転換すると、輸送のエネルギー消費量（ガソリン、軽油の消費量）を15%から30%削減できます。また、買い替え時に乗用車のハイブリッド車やガソリン車から電気自動車に切り替えると、発電時のCO₂の排出量を含めたCO₂排出量を40%から70%程度削減することができます。充電に再生可能エネルギーの使用が増えればこの値はさらに大きくなります（図23）。

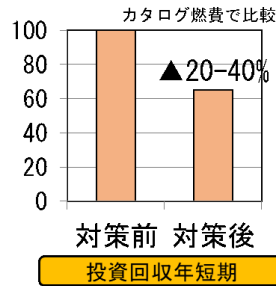


図22 燃費の良い車への転換効果

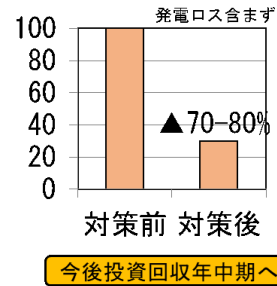


図23 電気自動車への転換効果

また、地域で条件が合えば、車を使わずに公共交通に乗り換えると、バスに乗り換えた場合にはエネルギー消費量は一人、同じ距離移動する場合で50%から70%、鉄道に乗り換えた場合は90%削減、自転車や徒歩への切り換えは100%削減になります。

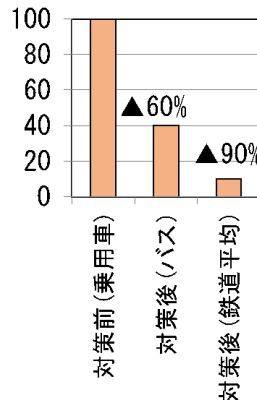


図24 乗用車から鉄道・バスへの転換効果

費用対効果を見ると、燃費の良い車の買い替えは多くの場合、車体価格はそれほど上がらず、車体価格上昇分は燃料費削減で「元」が取れます。ハイブリッド車への買い替えも同じです。電気自動車への買い替えは、この計画策定の2025年現在では、補助金のない場合は電気自動車とガソリン車・ディーゼル車・ハイブリッド車との価格差が大きく、10年分の燃料費と電気代の差を比較してもまだ電気自動車転換は「元」が取れないケースが多数です。補助があれば元を取れるケースもあります。ただし、電気自動車の車体価格は毎年値下がり続けており、いずれ「元」が取れるようになることが予測されます。

電気自動車は企業や家庭が市内や周辺自治体で動くには十分な大きな蓄電池が付いていて、朝に自宅や会社の駐車場でフル充電になっていれば毎日の通勤通学や企業の地域移動では使い切れない程です。これを太陽光発電と組み合わせて「蓄電池」がわりに使うような方法があります。これについてはP.66《解説》「太陽光発電を導入するメリットと、発電した電気の活用方法」をご覧ください。

施策3 省エネ性能の高い建築物の普及を進める

市民は、住宅の新築時にゼロ・エネルギー・ハウス（ZEH）や東京都ゼロエミ住宅など省エネ性能の高い建物を選びます。また改修時には断熱窓や高効率設備の導入を伴うリフォーム等を検討します。

事業者は、事業所建物について、ゼロ・エネルギー・ビル（ZEB）などの省エネ性能の高い建築、断熱性の向上や省エネルギー改修等を実施します。

行政は、建物の新築や改修時に省エネ性能の高い建築物を検討してもらえるように、不動産業者やハウスメーカー、工務店などと連携を図り、建物の省エネ化に関する情報提供を行うとともに、東京都・国の各種助成制度等の情報提供も引き続き実施します。また、公共施設の新築・改修における省エネ化を推進します。

■ 市民・事業者・行政の役割

主体	行動
市民	<ul style="list-style-type: none"> ○新築やリフォーム時は住宅の高断熱・高効率化を行う ・住宅の新築時にZEH、東京都ゼロエミ住宅等の選択 ・断熱窓や高効率設備の導入を伴うリフォーム
事業者	<ul style="list-style-type: none"> ○事業所建物の新築時断熱建築および断熱改修する ・事業所・工場の断熱新築や断熱改修 ・建築事業者は、高い建築物省エネ対策基準（ZEH、ZEBまたはそれを超える欧米並み基準）の断熱建築の提案・施工を進め、建物の省エネ表示 ・賃貸ビル、賃貸住宅オーナーは高い建築物省エネ対策基準（ZEH、ZEBまたはそれを超える欧米並み基準）の新築・改修を進め、建物の省エネ表示
行政	<ul style="list-style-type: none"> ○公共施設の更新時等、断熱と既存建築の断熱改修を行う ○省エネ建築の普及支援を進める ・市民、事業者への、断熱建築によるエネルギー・コスト削減対策効果、費用対効果の情報提供 ・断熱診断等のサポート体制構築 ・地域の建築業者との断熱普及の協力体制の構築 ・市内賃貸物件の断熱情報の見える化（国の制度の活用による） ○東京都や国の支援制度を案内する

《解説》 建物の断熱効果

新築の際に断熱建築を選べると、冷房と暖房のエネルギー消費量を大きく削減できます。既存建築でも、特に効果の大きな窓の断熱工事を実施すると、冷房と暖房のエネルギー消費量を費用効果的に削減できます（図25）。

2025年から新築で断熱基準が規制化され、これを満たさないと住宅新築ができなくなりました。断熱のない住宅との比で国の断熱基準まで断熱性能を向上させると、暖房エネルギー消費を約60%削減できます。最近は全く断熱材のない建築は少なくなりましたが、断熱基準達成と断熱材が入ってはいらぬものの不十分な住宅との比で暖房は約30%削減、冷房は約25%削減できます。

また、2030年からは「ゼロエミッション住宅」相当の断熱水準が新しい規制値になる予定です。このレベルまで断熱をすると、断熱材のない住宅比で暖房エネルギー消費量を約70%削減、断熱不十分な建築との比較で約50%削減できます。

実は日本の断熱基準やその上の「ゼロエミッション住宅」の断熱は欧米の断熱基準より低いのですが、欧州並みの断熱水準（日本の断熱上位基準の等級6）を実現すると、断熱不十分な建築との比較で約60%削減できます。

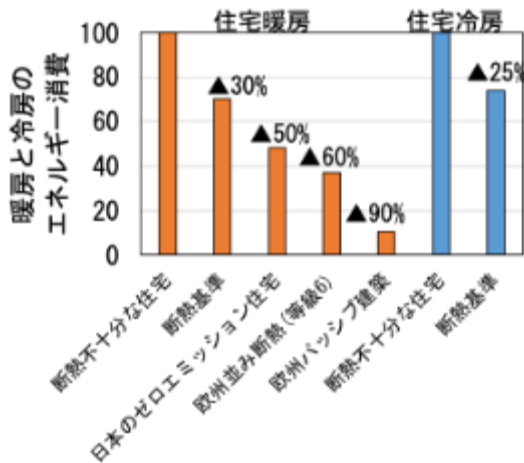


図25 住宅の断熱効果

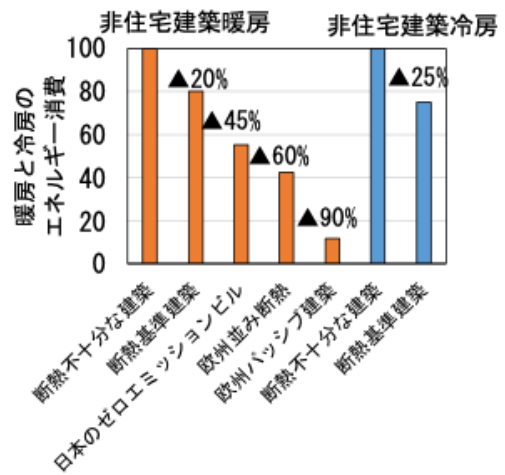


図26 非住宅建築物の断熱効果

非住宅建築物でも断熱によりエネルギー消費削減効果があります（図26）。断熱のない建築物と比較し国の断熱基準（2025年から規制）まで断熱性能を向上させると暖房用エネルギー消費を40%削減できます。最近は全く断熱材のない建築は少なくなりましたが、断熱基準達成と断熱不十分な建築と比較すると暖房用エネルギー消費は20%削減できます。また2030年からは「ゼロエミッションビル」相当の断熱水準が新しい規制値になる予定です。このレベルまで断熱をすると、断熱材のない建築比で暖房エネルギー消費量を約60%削減、断熱不十分な建築との比較で約45%削減できます。

住宅でも非住宅建築物でも、断熱により建築費はやや上昇しますが、冷房と暖房のエネルギー消費削減により、多くの場合、新築では投資回収つまり建築費増加分を冷房・暖房で使う光熱費削減により「元」を取り、さらに収入を増やすことができます。既存住宅の改修でも、効果的な窓の断熱強化などで、補助金なしでも建築費増加分を光熱費削減分で投資回収可能なものが多数あります。また東京都や国で補助制度が設けられています。

施策の方向 22 再生可能エネルギー等の利用を促進する

太陽光発電等の再生可能エネルギー設備の設置普及に向けた取組の推進や、そのための市民や事業者に向けた補助金や仕組み等の情報発信を行うとともに、再生可能エネルギーによる電力への切り替えを進め、低炭素電源への利用を促進します。

施策4 太陽光発電設備の導入を進める

市民・事業者は、住宅や事業所等への再生可能エネルギー設備の設置を促進します（東京都は新築で大手建築事業者の施工分を義務化しています）。

行政は、設備導入に関する補助事業への情報提供と普及啓発を進めるとともに、初期費用負担なしで太陽光発電や蓄電池設備等を導入する仕組み等、市民や事業者が利用しやすい方法などを検討し、実態に即した情報提供を行います。

■ 市民・事業者・行政の役割

主体	行動
市民	<ul style="list-style-type: none"> ○太陽光発電設備を導入する <ul style="list-style-type: none"> ・住宅の屋根への太陽光発電設備の設置 ○自家発電電気を活用するために蓄電池等を導入する
事業者	<ul style="list-style-type: none"> ○事業所・施設での太陽光発電設備を導入する <ul style="list-style-type: none"> ・自社施設や賃貸住宅等への太陽光発電設備の設置 ・初期投資なしでの太陽光発電設備導入（PPA）^{注）}モデルを活用した設置の推進 ○自家発電電気を活用するために蓄電池等を導入する
行政	<ul style="list-style-type: none"> ○公共施設での太陽光発電設備導入を進める <ul style="list-style-type: none"> ・設置可能な公共施設への太陽光発電設備の設置 ○自家発電電気を活用するために蓄電池等を導入する ○地域の太陽光発電電気を地域で消費するための仕組みづくり <ul style="list-style-type: none"> ・余った電気を地域で融通する仕組みなど ○太陽光発電設備導入の普及支援を行う <ul style="list-style-type: none"> ・設置方法や支援制度に関する情報提供や相談窓口の設置 ・分譲、賃貸ビル、住宅の太陽光発電設備設置の見える化（太陽光導入度合いも示す断熱性能ラベル表示などの利用） ○東京都や国の支援制度を案内する

注）PPA(Power Purchase Agreement)モデルは、電力消費者（企業や自治体、自宅など）の敷地（屋根含む）をPPA事業者に貸し、そこに太陽光発電設備を設置して、PPA事業者から敷地内発電の再エネ電気を購入契約するシステムです。

PPA事業者のメリットは、初期投資をしても、一定期間の固定顧客の獲得ができること、消費者のメリットは初期投資なしで、一定期間固定価格で再エネ電気を調達できることです。ただし一般的には、自身で太陽光発電設備を設置した方が費用対効果は高くなることが多いため、どちらが得か比較してから設置方法を決める方が得策です。

《解説》 太陽光発電を導入するメリットと、発電した電気の活用方法

近年電気代の高騰が話題になることが増えてきました。日本では、2011年の東日本大震災による東京電力福島第一原子力発電所の事故を受け、再エネを大幅に導入していくために、電力会社が再エネを一定価格で一定期間買い取る制度（固定価格買取（FIT）制度）が導入され、再エネ普及が図られてきました。しかし、日本の一般的な電力供給においては、火力発電によるものがその約7割と、いまだに化石燃料への依存度が高く、ウクライナ危機等による世界的な燃料価格高騰の影響を大きく受ける構造にあります。このような先行き不透明な状況のなか、消費者としてできることは、燃料価格高騰の影響を受けにくい電気を選ぶこと（施策5参照）と、屋根等の敷地内に自ら再エネ設備を設置し自家消費をすることです。

再エネ設備の導入にあたっては、その導入費用がネックと言われていましたが、近年のエネルギー価格高騰もあり、費用対効果（初期投資額に対する、将来的な電気代の削減の累積額）が高まっています。また東京都では、再エネ設備導入のための補助制度が充実しており、新築住宅等には、太陽光発電設備の設置が義務付けられています。

自宅や事業者の太陽光発電で発電し発生した余剰電気は売電するほかに、蓄電池があれば、夜間にその電気を利用することができます。また、エコキュート（二酸化炭素を冷媒としたヒートポンプ給湯器）や、電気自動車にためた電気も、V2H（Vehicle to Home）という変換機器を使えば自宅等の電気として使え、蓄電池代わりになりますので活用し、家庭内や事業所での電気の自家消費割合を高め、光熱費やガソリン代を節約すれば、さらに経済的メリットも高まります（図27）。電気自動車は災害時でも走行することができるため、停電時の非常用電源としてだけでなく、災害時の移動式バッテリーとしても注目されています。



図27 今後の住宅太陽光活用に係る連携のイメージ

注）太陽光発電システムと蓄電池、住宅で使われる様々な家電製品を連携させることで、電力会社から購入する量を減らし、系統負荷軽減や需給バランスの平準化につなげることができる。

出典）辻基樹「人口減少時代のGX：脱炭素ライフスタイルのモデル事例 住宅太陽光活用に係る企業連携」
月刊事業構想 2024年9月号

施策5 CO₂排出量の少ない電気の利用を進める

市民・事業者は、太陽光発電などの再生可能エネルギーによる電気への切り替えを進めます。また、市内の太陽光発電等で発電した電気を有効に活用するために、蓄電池等の活用を進めます。

行政は、希望する市民や事業者に対して情報提供し、低炭素電源の利用を促進するとともに公共施設での再エネ電力利用とその自家消費に取り組むほか、地域内の太陽光発電などでエネルギー自給率を高める仕組みを検討します。

■ 市民・事業者・行政の役割

主体	行動
市民	○再エネ電力への切り替えを進める ・再エネ割合の高い電気や電力プラン選択
事業者	○事業所での再エネ電力利用 ・再エネ電気の購入
行政	○公共施設での再エネ電力利用を進める ・再エネ電気の購入 ○再エネ電力普及に向けた情報提供や相談窓口を設置する ・CO ₂ 排出量の少ない・再エネ率の高い小売電気事業者や電力プランの紹介 ・再エネや熱、蓄電池等の効果的な組み合わせで光熱費を削減するための情報提供

第5章 温室効果ガス削減等に向けた取り組み

施策の方向 23 まちづくりや交通などの総合対策を進める

エネルギー消費量や温室効果ガス排出量の見える化を図り、エネルギー消費やコスト削減につなげます。また、円滑な交通流対策により交通の最適化と利便性の向上を目指します。

施策6 市全体と団体や企業のエネルギー利用状況の見える化を進める

市民・事業者は、エネルギーマネジメントシステム（EMS）等を活用したエネルギー利用状況の「見える化」により、自らのエネルギー消費量・温室効果ガス排出量を把握し、機器の選択や運用上の工夫を図り、エネルギー消費・コスト削減につなげます。

行政は、環境性能を表示するエコラベルや省エネラベル等の排出削減を促す「見える化」の導入について事業者等と連携して普及を促進するとともに、公共施設でのエネルギー利用状況の見える化を進めます。

■ 市民・事業者・行政の役割

主体	行動
市民	<ul style="list-style-type: none"> ○家庭でのエネルギー見える化による省エネを行う ・日々のエネルギー使用を住宅エネルギー管理システム（HEMS）などで可視化し、省エネと光熱費削減につなげる
事業者	<ul style="list-style-type: none"> ○事業所でのエネルギー見える化による省エネの推進と情報開示を行う ・エネルギー使用量の見える化（EMS）を行い、エネルギー消費・コスト削減につなげる ・ビルオーナー、不動産業者は建物の断熱性能、太陽光設置状況を表す建物省エネラベルを提示
行政	<ul style="list-style-type: none"> ○公共施設でのエネルギー見える化による省エネと情報発信を行う ・エネルギー使用量の見える化（EMS）を行い、エネルギー消費・コスト削減につなげる ○エネルギー見える化の普及・啓発のための情報共有・相談窓口の設置を行う ・地域の建築物の断熱性能、太陽光設置状況を表す、省エネラベル、住宅ラベリング等の表示制度の推進 ・東京都や国の支援制度を案内

施策7 円滑な交通流対策を進める

市民は、自家用車から、公共交通機関、自転車、徒歩等の環境負荷のより少ない移動手段を積極的に選択します。

事業者は、従業員の通勤や輸送にかかわるエネルギー消費量とCO₂排出量を把握のうえ、テレワークや自転車通勤促進、モーダルシフト等を通じた物流の効率化を進めます。

行政は、地域や住民・事業者の交通手段等の特徴を踏まえた取組を推進していくことが有効であるため、地域の特徴や現状の公共交通網に適したモビリティ・マネジメントシステムの導入を検討します。また、公共交通網がカバーしきれない範囲での徒歩や自転車、カーシェアリング等の活用を促し、脱炭素化を進めます。

■ 市民・事業者・行政の役割

主体	行動
市民	○移動手段の低炭素化を行う ・公共交通の活用、カーシェア、自転車（シェアサイクル）、徒歩による自家用車依存の見直し
事業者	○施設・物流における脱炭素化への対応を進める ・通勤、貨物輸送などのエネルギー消費量とCO ₂ 排出量の把握を踏まえた対策 ・自転車通勤促進やシェアサイクル導入 ・物流のモーダルシフトの検討 ・テレワークの普及・促進
行政	○公共交通と都市交通の最適化支援を進める ・東久留米デマンド型交通「くるぶー」の効果的・効率的な運行 ・シェアサイクル等の利用促進 ・歩行や自転車の利用がしやすい環境の整備

第5章 温室効果ガス削減等に向けた取り組み

施策の方向 24 資源循環による温室効果ガス排出の削減

温室効果ガス排出量を削減するために、廃棄物削減に向けた3Rと廃棄物発電によるエネルギーリカバリーを含む再資源化の徹底を推進します。また、ノンフロン機器への転換や適正管理を促進します。

施策8 廃棄物削減に向けた3R+リカバリーの徹底

温室効果ガスの排出量を削減するために、市民、事業者、行政は、廃棄物削減に向け3R（リデュース・リユース・リサイクル）と廃棄物発電によるエネルギーリカバリーを含む再資源化の徹底を推進し、その元となるごみの発生量を抑制します。さらに、日常生活のなかでできるマイバッグやマイボトルの利用、食品ロス、生ごみのコンポスト化など、無駄な消費を抑え、環境に配慮した消費行動につなげていきます。

行政は事業者と連携した環境負荷の少ないリサイクルシステムを推進し、環境イベント等を通じて取組への理解促進を図ります。

■ 市民・事業者・行政の役割

主体	行動
市民	○家庭でのごみ削減と分別の徹底をする ・環境に配慮した消費行動 ・再資源化や分別の徹底
事業者	○業務での廃棄物削減 ・環境に配慮した消費行動 ・再資源化や分別の徹底 ・物流や商慣習を見直し廃棄物削減につなげる
行政	○業務での廃棄物削減と再資源化及び啓発の強化を行う ・再資源化や分別の徹底、リサイクルフローの整備 ・啓発キャンペーンやルール周知の強化 ・イベント・SNS・紙媒体など多様な手段による発信

施策9 ノンフロン機器への転換や適正管理の促進

市民・事業者・行政はフロン使用製品の新規購入や買い替え時にノンフロン製品を選択するとともに、フロン製品廃棄時には法令に基づく適正管理に努め、行政はフロン類取扱いに関する情報発信を実施します。

■ 市民・事業者・行政の役割

主体	行動
市民	○家庭での温室効果の少ない冷媒機器 ^{注)} を選ぶ ・温室効果の少ない冷蔵庫、エアコン等の選択と使用
事業者	○業務用機器のノンフロン化と適正管理を行う ・業務用機器のノンフロン化や点検の実施 ・フロン排出抑制に向けた社内体制整備 ・フロン使用製品廃棄時の適正管理
行政	○公共施設における機器のノンフロン化と適正管理を行う ・機器のノンフロン化や点検の実施 ・フロン使用製品廃棄時の適正管理 ○法令周知を行う ・フロン類取扱いに関する法律・制度の周知

注) 過去にエアコンや冷蔵庫等の冷媒などに幅広く活用されてきたフロン（クロロフルオロカーボン類（CFCs））は強力なオゾン層破壊物質でありかつ強力な温室効果ガスで、大気に放出されるとオゾン層破壊とともに温暖化を引き起こしました。オゾン層保護対策の国際制度により、オゾン層保護対策で次に使われた第1世代代替フロン（ハイドロクロロフルオロカーボン類（HCFCs））はCFCよりオゾン層破壊能力は小さいもののオゾン層破壊物質でありかつ強力な温室効果ガスでした。

オゾン層保護対策の国際制度により、次に使われ今も使われている第2世代代替フロン（ハイドロフルオロカーボン類（HFCs））は、オゾン層破壊能力はありませんが、強力な温室効果ガスです。さらに、温暖化対策の国際制度とオゾン層保護対策の国際制度及びその国内法により、最近でフロンを使わない製品（家庭用冷蔵庫、カーエアコンなど）、フロンを使うとしても温室効果のより小さなフロン類に転換した製品（業務用冷凍空調機器、家庭用エアコンなど）に徐々に転換、さらにノンフロンまたは温室効果の小さなフロン類・人工化学物質への転換目標が規定、また使用時・廃棄時の適正な管理が促され、さらにはフロンを使わない技術や製品が開発されています。

施策の方向 25 情報提供や相談窓口を通じ対策を支援する

情報提供や相談窓口の設置、地域内での取組事例の共有等により、車・家電・機器の更新、住宅・事業者・工場等の改修・新築のタイミング時における省エネや断熱改修、太陽光発電等の導入を推進します。

施策 10 情報提供や相談窓口を通じ対策を支援する

市民は、自家用車の購入や、家電の更新、住宅の新築・改修のタイミングで、省エネや太陽光発電等の設置などについて、エネルギー消費とCO₂の削減効果、費用削減効果の十分な情報を相談窓口から得て、より良い対策を行います。

事業者は、車両の購入や事業所・工場等の機器更新や改修・新築のタイミングで、省エネや断熱改修、太陽光発電等の設置について、エネルギー消費とCO₂の削減効果、費用削減効果の両方の十分な情報を相談窓口から得て、より良い対策を行います。また機械、建築、車に関する事業を実施する事業者は行政と連携して、様々な情報提供や診断を行います。

行政は、公共施設の省エネ化や断熱改修、燃費の良い車・電気自動車の導入を積極的に進め、得られた情報を市民・事業者に提供します。市民・事業者のための相談窓口を設置し、情報の提供や省エネ診断を、東京都や国、地域の事業者と連携して実施します。

■ 市民・事業者・行政の役割

主体	行動
市民	<ul style="list-style-type: none"> ○公的な情報提供や相談窓口を活用する ・家電の更新時、住宅の改修・新築時、車の購入・買い替えの際の、より良い選択のための、公的な情報収集や相談窓口の活用 ・環境イベント等への積極的な参加
事業者	<ul style="list-style-type: none"> ○公的な情報提供や相談窓口を活用する ・機器更新時、事業所・工場等の改修・新築時、車の購入・買い替えの際の、より良い選択のための、公的な情報収集や相談窓口の活用 ・自社取組みの地域での共有・発信 ○地域内で脱炭素製品・サービス展開を進める ・省エネ機械・機器販売 ・燃費性能の高い車や、電気自動車販売 ・省エネ性能の高い建築物 ・省エネ診断
行政	<ul style="list-style-type: none"> ○省エネに関する情報共有・発信を行う ・公共施設の省エネ実践を進め、そこから得られた知見を市民・事業者へ発信 ○市民・事業者のための相談窓口の設置を行う ・省エネ診断を、東京都や国、地域の事業者とも連携し実施、省エネ・再エネに関する公的で中立の相談窓口を設置し、企業や家庭の個別事情に応じた効果的で具体的な削減効果や費用対効果の説明を受ける仕組みを構築

第6章 計画の推進と評価

6-1 推進体制と進行管理

(1) 計画の推進体制

計画の推進及び進行管理の組織体制は、以下のとおりとして、市民・事業者・行政が計画に沿った積極的な取り組みを進めることで計画の実効性を確保します。また、広域的な視点や技術的・財政的な理由等で市が単独で対応することが難しい場合は、国や都、近隣市、関係機関などとの連携を図りながら進めます。

① 東久留米市長

東久留米市長は、環境基本計画及び内包する地球温暖化実行計画「区域施策編」を策定する主体であり、策定にあたっては、東久留米市環境審議会から意見を聴くための諮問を行います。また、計画の内容を市議会と共有しながら、計画を着実に実施する主体となります。

② 東久留米市環境審議会

東久留米市環境審議会は、市長から環境基本計画及び内包する地球温暖化実行計画「区域施策編」に関する諮問を受け、専門的な見地からの審議を重ねた後答申します。また、環境審議会は、計画の進捗状況について点検・評価し、必要に応じ、市長に対し意見を述べます。

③ 東久留米市市民環境会議

東久留米市市民環境会議は、市民・事業者と情報交換しながら、各主体と連携した活動を行います。

④ 東久留米市庁内環境委員会

東久留米市庁内環境委員会は、全庁的な計画の推進及び進行管理の組織であり、地球温暖化実行計画「区域施策編」の進捗状況について、各部署から報告を受け、総合的かつ横断的な調整を行いながら、進行管理を行うとともに、関連計画を推進します。

⑤ 庁内各部署

庁内の各部署は、地球温暖化実行計画「区域施策編」に基づく施策・事業を推進するとともに、東久留米市庁内環境委員会 にその結果を報告します。

⑥ 環境安全部環境政策課

環境安全部環境政策課は、環境審議会、市民環境会議、庁内環境委員会の運営の事務局機能を担うとともに、市民環境会議等と連携しながら、地球温暖化実行計画「区域施策編」を推進します。

(2) 進行管理の基本的な流れ

計画で定めた様々な取り組みを着実に実践し、また計画の継続的な改善を図っていくために、「PDCAサイクル」を基本とした進行管理の仕組みを導入します。

P (Plan : 計画) → D (Do : 実践) → C (Check : 点検・評価) → A (Act : 見直し)

(3) PDCAの展開イメージ

毎年度「かんきょう東久留米」を通じた見直しと、計画の中間年で計画全体の見直しを行います。具体的には、市内環境委員会は前年度の実績を年度の前半にとりまとめて、目標に対する点検・評価を行い、実行計画を見直します。その結果を基に環境審議会は環境基本計画の点検・評価、及び必要に応じて見直し等を意見し、年度末に「かんきょう東久留米」で結果を公表します。

なお、今後の状況変化に適切に対応するため、必要に応じて、適宜計画を見直します。

6-2 点検・評価

この計画の着実な推進を目指し、市の上位計画である「長期総合計画」等の取り組みや目標値との整合性を図り、「かんきょう東久留米」において点検・評価を行っていきます。

環境基本計画の個別方針ごとの点検評価、及び地球温暖化対策実行計画「区域施策編」における取組施策の推進状況の点検・評価を毎年行います。

なお、区域施策編に係る点検・評価項目については、国や東京都の施策・公表データや社会経済情勢の変化等を踏まえて必要に応じて見直すものとします。

環境基本計画の指標と点検・評価

点検評価項目	目標	基準	データソース	評価頻度
温室効果ガス排出削減率	2030年度 56%削減	2013年度 401 kt-CO ₂	みどり東京・温暖化防止プロジェクト「多摩地域の温室効果ガス排出量」	年1回
エネルギー消費量	2030年度 22年比20%削減	2022年度 3,596 T J	みどり東京・温暖化防止プロジェクト「多摩地域の温室効果ガス排出量」	年1回
電力消費量	2030年度 23年比15%削減	2023年度 3.96億 kWh	電力調査統計「市町村別発電・需要実績」	年1回

地球温暖化対策実行計画「区域施策編」の指標と点検・評価

施策	2030年度目標	評価指標	データソース	評価
家庭のエネルギー多消費で省エネ性能の高い家電等（冷蔵庫・エアコン・給湯器）の導入率	2030年段階でエネルギー多消費機器を省エネに更新している家庭の件数	家庭の50%	ゼロエミポイント件数	年1回 （3年後にアンケート実施）
企業の省エネ設備更新率 運輸業を含む	2030年段階で設備の過半を省エネ機器に更新済みの企業の件数	企業の50%	設備機器補助金申請件数	年1回 （3年後にアンケート実施）
省エネ車やEVへの切り替え	EV購入者数 （注：新車に占める割合10%）	EVの新車登録比率	東京都のEV・FCEV・PHEV補助金申請件数データ	年1回 （3年後にアンケート実施）
省エネ性能の高い建築物の普及	・新築に占める割合100% ・既存建築に占める断熱改修割合年2%	・新築の断熱建築申請件数 ・既存建築における改修件数 ・除却件数の把握	・R7年度以降の東久留米市の建築確認申請と省エネ改修補助金件数 ・市確認件数	年1回 （3年後にアンケート実施）

第6章 計画の推進と評価

施策	2030年度目標	評価指標	データソース	評価
太陽光発電設備の導入(企業と公的施設)	2030年に新築建物の設置率75%	新築の設置率とストックの設置率	経済産業省FIT・FIP制度設備容量(市町村別)と電力消費量(電力調査統計、市町村別)から推計→設備容量の10kW以上を抽出。	年1回
太陽光発電設備の導入(家庭)	2030年に新築住宅の設置率75%(戸数ベース)	新築の設置率とストックの設置率	東京都補助金申請件数	年1回 (3年後にアンケート実施)
廃棄物処理場でのエネルギーリカバリー	－ (効率的な発電の実施)	発電量	柳泉園データ	年1回

(3年後を目安にアンケートで確認する指標)

施策	指標	データソース	評価
CO ₂ 排出量の少ないエネルギーへの切り替え(企業と公的施設)	脱炭素電力事業者契約比率	アンケート	3年後
CO ₂ 排出量の少ないエネルギーへの切り替え(家庭)	低炭素電力事業者契約比率	アンケート	3年後
蓄電池の効果的な利用(企業および公的施設)	蓄電池容量	アンケート	3年後
蓄電池の効果的な利用(家庭)	蓄電池容量	アンケート	3年後
エネルギー利用状況の見える化を進める(企業)	企業のマネジメントシステム導入率	アンケート	3年後
エネルギー利用状況の見える化を進める(家庭)	新築住宅・中古の設置件数	アンケート	3年後
エコドライブや円滑な交通流・物流	自動車の道路交通量	交通センサス (交通量調査)	3年後

参考資料

1 東久留米市の温室効果ガス削減目標の設定について

東久留米市の温室効果ガス削減の目標値の設定においては、今後の政策動向を踏まえて、経済合理性も加味した、現状わかっている機器の省エネ性能や再生可能エネルギーの普及可能性割合を、東久留米市が取り得る意欲的な対策（最大ではないが削減率の高い対策）とし、「対策と削減ポテンシャル」を推計しました。さらに、その最大削減ポテンシャルを基準に、様々な変動・不確定要因を考慮したシナリオを想定した感度分析を行い、それらの数値を十分に検討のうえ、目標の設定をしました。

その概要を以下に示します。

(1) 対策と削減ポテンシャルの推計

① 推計の対象

対象は東久留米市全域で活動する全ての市民・事業者・行政で、温室効果ガスの排出部門は、国の推計に合わせて、産業部門、家庭部門、業務部門、運輸部門及び廃棄物部門の5分野とし、部門別に推計を行います。

表3 本計画の温室効果ガス排出量推計の対象となる部門

部門	概要
産業部門	最終エネルギー消費のうち、第一次産業及び第二次産業に属する法人ないし個人の産業活動により、工場・事業所内で消費されたエネルギーを表現する部門をいいます。 なお、産業部門においては、工場・事業所の内部のみで人・物の運搬・輸送に利用したエネルギー源の消費を計上し、工場・事業所の外部での人・物の運搬・輸送に利用したエネルギー源は運輸部門に計上します。
業務部門	第三次産業(水道・廃棄物・通信・商業・金融・不動産・サービス業・行政機関など)の店舗や庁舎等において、事業所の内部で消費したエネルギー消費などを表現しています。 なお、事業所の内部のみで人・物の移動・輸送に利用したエネルギー源の消費を計上し、事業所の外部での人・物の移動・輸送に利用したエネルギー源は運輸部門に計上します。
家庭部門	最終エネルギー消費のうち、家計が住宅内で消費したエネルギー消費を表現する部門をいいます。家庭部門においては、自家用車や公共交通機関の利用など人・物の移動に利用したエネルギー源の消費は全て運輸部門に計上します。
運輸部門	最終エネルギー消費のうち、企業・家計が住宅・工場・事業所の外部で人・物の輸送・運搬に消費したエネルギーを表現する部門をいいます。
廃棄物部門	家庭や事業者が排出する一般廃棄物の焼却処分に伴う温室効果ガスの排出量を対象とした部門をいいます。

参考資料

② 部門別の対策と削減ポテンシャルの推計

○対策の方向性

東久留米市の温室効果ガス大幅削減に向けて取り組める主な対策は、「省エネ対策」と「再生可能エネルギーの活用」です。

■省エネ対策

設備機器の更新時に省エネ設備や断熱建築、省エネ車を導入し、エネルギー消費の大幅な削減を図ります。

■再生可能エネルギーの活用

地域における再生可能エネルギーの利用を増やすため、太陽光発電などの再生可能エネルギー発電所を地域で自らあるいは共同で設置、消費側で、CO₂排出係数が低く、再生可能エネルギー（非化石証書含む）利用割合の高い小売事業者やメニューを選択します。

○推計の前提

- ・対策案は現在商業化済み及び商業化目前（例えば海外で商業化など）の省エネ技術を導入する、とします。
- ・2030年の電力のCO₂排出係数は国の第6次エネルギー基本計画の2030年目標0.25kg-CO₂/kWhとします。
- ・森林吸収量については極めて小さいため、ここでは算定の対象としません。
- ・東久留米市の基礎データは「統計東久留米（令和6年版）」他を用います。

ア) 部門別の対策

i) 産業部門

■省エネ対策

- ・更新時に省エネ設備を導入する。
- ・化石燃料設備を電化し、その際に省エネになるような設備を選択する。
- ・既存施設を省エネ改修する。

■再生可能エネルギーの活用

- ・電気の再生可能エネルギーを図る。
- ・熱のままでは再生可能エネルギー化しにくいので電化して再エネ転換を図る。
- ・農業の一部（温室利用の一部）は太陽熱利用への転換を図る。

対策による2030年の2013年比CO₂削減率推計：51%
(地域で想定できる対策を全て実施すると62%)

(対策のポイント)

産業部門においては、空調、機械設備で使用されている主要なエネルギー消費機器を、エネルギー効率の高いヒートポンプ、燃料電池、コージェネレーションやインバーターモーター等の省エネ設備・機器に更新することや、電力排出係数の改善の推進、再生可能エネルギーの導入などが有効と考えられます。

ii) 業務部門

■省エネ対策

- ・新築時に断熱建築を選択し、既存建築においても窓改修などによる断熱改修を実施する。
- ・照明機器のLED化をする。
- ・設備の更新時に冷暖房・給湯・照明・OA機器等の省エネ機器を導入する。
- ・化石燃料設備を電化し、その際に省エネとなるような設備の選択をする。

■再生可能エネルギーの活用

- ・購入電力を再生可能エネルギー由来の電力に切り替える。
- ・施設や駐車場の屋根部分に太陽光発電の設置をする。
- ・熱を太陽熱由来のものにする、あるいは電化して再生可能エネルギー転換する。

対策による 2030 年の 2013 年比CO₂削減率推計：74%
(地域で想定できる対策を全て実施すると 82%)

(対策のポイント)

業務部門においては、LED等の高効率照明や最新の冷暖房機等のエネルギー効率の高い省エネ設備の導入や電力排出係数の改善の推進に加えて、建物の断熱化や再生可能エネルギーの導入が有効と考えられます。

iii) 家庭部門

■省エネ対策

- ・新築時に断熱建築を選択し、既存住宅においても窓改修などによる断熱改修を実施する。
- ・照明機器のLED化をする。
- ・設備の更新時に冷暖房・給湯・照明やOA機器等の省エネ機器を導入する。
- ・化石燃料設備を電化し、その際に省エネとなるような設備の選択をする。

■再生可能エネルギーの活用

- ・購入電力を再生可能エネルギー由来の電力に切り替える。
- ・熱を太陽熱由来のものにする、あるいは電化して再生可能エネルギー転換する。

対策による 2030 年の 2013 年比CO₂削減率推計：57%
(地域で想定できる対策を全て実施すると 67%)

(対策のポイント)

家庭部門においては電力排出係数の改善や太陽光発電の導入、LED等の高効率照明最新の冷暖房、冷蔵庫等の高効率な省エネルギー機器の導入が有効と考えられます。さらに、新築住宅を高断熱規格とすることや、既存住宅の断熱改修も重要と考えられます。

参考資料

iv) 運輸部門

■省エネ対策

- ・自動車の買い替え時に燃費の良い車や電気自動車を選択し、2050年までに電気自動車や燃料電池車に転換する。
- ・公共交通機関を積極的に利用する。

■再生可能エネルギーの活用

- ・利用電気を再生可能エネルギーに転換する。

対策による2030年の2013年比CO₂削減率推計：42%
（地域で想定できる対策を全て実施すると53%）

（対策のポイント）

運輸旅客部門においては燃費の良い車（ハイブリッド自動車（HEV）等）やバッテリー電気自動車（EV）への転換、またエコドライブや自家用車から公共交通機関や自転車等への乗り換えが有効と考えられます。

運輸貨物においてはモーダルシフト等の配送の効率化やエコドライブ等の省エネ行動が有効と考えられます。

v) 廃棄物起源のCO₂

■主な対策

- ・廃棄物を削減する。
- ・減量、再使用、リサイクルを向上させる。
- ・プラスチックごみなどが減るような流通・物流体系を構築する。

対策による2030年の2013年比CO₂削減率推計：28%
（一般廃棄物処理基本計画による）

vi) フロン類

■主な対策

- ・フロンを使わない冷凍空調設備を選択する（業務用など）。
- ・温室効果ガスの小さいフロンを使う冷凍空調設備を選択する。
- ・設備廃棄の際にフロンを漏洩させないようにし、フロン回収率を向上させる。
- ・建物断熱強化と合わせ、冷暖房機器台数を削減する。
- ・断熱材、スプレーなどでフロンを使わない手段を選択する。

対策による2030年の2013年比CO₂削減率推計：64%

③ 東久留米市のエネルギー起源CO₂排出量の削減ポテンシャルまとめ

各部門の対策を最大限進めた場合の、エネルギー起源CO₂排出量の削減ポテンシャルを表4に示します。家庭や工場・事務所での様々な更新や改修の際に、省エネ型設備機器、断熱建築、燃費の良い車や電気自動車を選ぶことで、無理なく、後戻りなく、かつ費用効果的にエネルギー消費量を削減できます（図28）。

表4 東久留米市のエネルギー起源CO₂削減ポテンシャル

（単位：千 t-CO₂）

部門	2013年度 (基準年度)	温室効果ガス排出量				2013年度比削減率			
		2022	2030	2040	2050	2022	2030	2040	2050
産業部門	86	73.0	33	9	0	-15%	-62%	-90%	-100%
業務部門	76	44.0	14	1	0	-42%	-82%	-98%	-100%
家庭部門	160	134.0	52	9	0	-16%	-67%	-94%	-100%
運輸部門	47	36.0	22	10	0	-23%	-53%	-78%	-100%
運輸旅客	31	22.8	13	5	0	-26%	-58%	-83%	-100%
運輸貨物	16	13.2	9	5	0	-18%	-44%	-68%	-100%
エネルギー起 源CO ₂ 合計	368	287.0	121	29	0	-22%	-67%	-92%	-100%

注) 2022年度は実績。

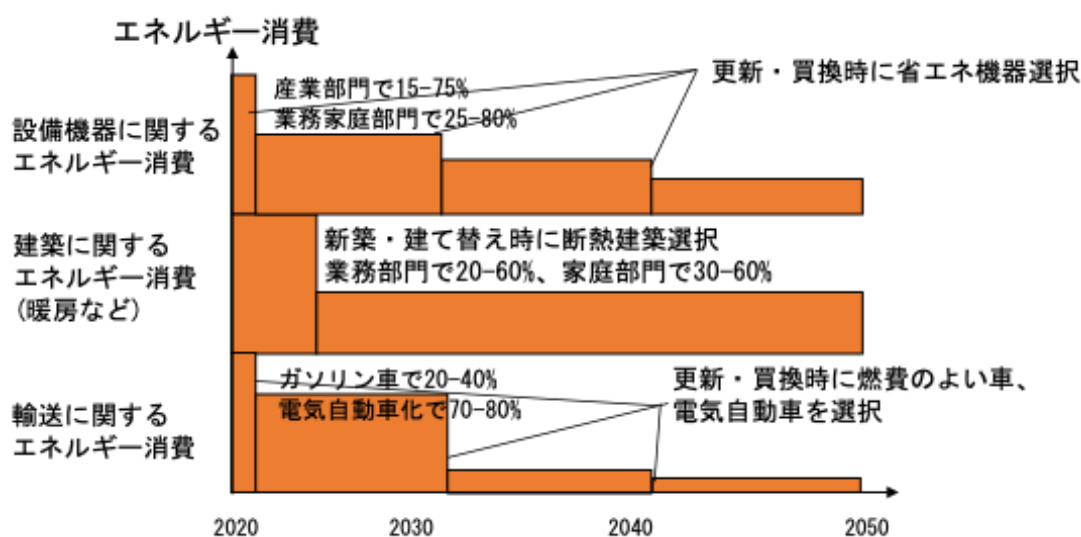


図28 主な省エネ対策のロードマップ

注) 設備機器、輸送では2022年ごろ、2030年、2040年のエネルギー消費削減、建築では2025年ごろに示したエネルギー消費削減率は、現状に対し、更新時期にあらかじめ調べて省エネ機器、燃費の良い車を選択・購入し、新築あるいは引越時にあらかじめ調べて断熱建築を選択して削減できる割合を示しています。このように、現場に我慢や活動の縮小を強いるのではなく、更新時期に確実にエネルギー効率を大幅に高めることで、段階的にエネルギー消費量を削減できることを表しています。

参考資料

④ 目標の設定に関する不確実性シナリオと目標感度分析

目標の設定にあたって、すべての対策案が実施された場合に達成する温室効果ガス排出削減のポテンシャルを上限とし、前提となる様々な対策案の不確実性を考慮したシナリオ別（シナリオ3～7）に推計した結果を表5に示します。

表5 シナリオ毎の削減率

	2013年	2022年	2030年	2035年	2040年	2050年
シナリオ1 (国の目標当てはめ)	401	327 (-18%)	196 (-51%)		116 (-71%)	0 (-100%)
シナリオ2 (省エネ・再エネ地域対策フル、 電力係数 0.25kg-CO ₂ /kWh)	401	327 (-18%)	138 (-66%)	86 (-79%)	45 (-89%)	
シナリオ3 (省エネなし、太陽光義務化の み、電力係数改善： 2030年 0.25kg-CO ₂ /kWh、 2040年 0.04kg-CO ₂ /kWh)	401	327 (-18%)	215 (-46%)	172 (-57%)	131 (-67%)	
※本計画の目標値及び目安値 シナリオ4 (省エネ半分、太陽光義務化、 電力係数改善： 2030年 0.25kg-CO ₂ /kWh、 2035年 0.145kg-CO ₂ /kWh、 2040年 0.04kg-CO ₂ /kWh)	401	327 (-18%)	177 (-56%)	127 (-68%)	81 (-80%)	
シナリオ5 (省エネ8割、太陽光義務化、 電力係数改善： 2030年 0.25kg-CO ₂ /kWh、 2040年 0.04kg-CO ₂ /kWh)	401	327 (-18%)	161 (-60%)	101 (-75%)	58 (-86%)	
シナリオ6 (省エネ対策、再エネ地域対策、 2030電力係数元の業界計画： 2030年 0.37kg-CO ₂ /kWh、 2035年 0.31kg-CO ₂ /kWh、 2040年 0.25kg-CO ₂ /kWh)	401	327 (-18%)	167 (-58%)	118 (-71%)	79 (-80%)	
シナリオ7 (省エネ対策、再エネ地域対策、 2030電力係数元の業界計画から 半分改善：2030年 0.37kg- CO ₂ /kWhと0.25kg-CO ₂ /kWhの間 2035年 0.228kg-CO ₂ /kWh 2040年は0.145kg-CO ₂)	401	327 (-18%)	153 (-62%)	102 (-75%)	62 (-85%)	

資料編

- 資料 1 東久留米市環境基本条例
- 資料 2 湧水・清流保全都市宣言
- 資料 3 東久留米市ゼロカーボンシティ宣言
- 資料 4 東久留米市熱中症対策に係る基本方針
- 資料 5 東久留米市環境審議会委員名簿
- 資料 6 東久留米市環境基本計画等検討部会部会員名簿
- 資料 7 東久留米市環境審議会規則
- 資料 8 環境基本計画等検討部会設置要綱
- 資料 9 諮問・答申
- 資料 10 計画策定の経緯
- 資料 11 第二次計画と第三次計画の体系の比較
- 資料 12 市民ワークショップの実施概要
- 資料 13 環境に関わる東久留米市の動き
- 資料 14 市民・事業者アンケート調査結果
- 資料 15 地球温暖化対策に関する子どもアンケート結果
- 資料 16 関連基礎用語解説
- 資料 17 東久留米市の温室効果ガス削減対策とポテンシャル推計及び削減目標感度分析

目次

《 条例・宣言等 》

資料1	東久留米市環境基本条例	2
資料2	湧水・清流保全都市宣言	6
資料3	東久留米市ゼロカーボンシティ宣言	7
資料4	東久留米市熱中症対策に係る基本方針	8

《 委員会 》

資料5	東久留米市環境審議会委員名簿	11
資料6	東久留米市環境基本計画等検討部会部会員名簿	12
資料7	東久留米市環境審議会規則	13
資料8	環境基本計画等検討部会設置要綱	14

《 計画策定の経緯 》

資料9	諮問・答申	15
資料10	計画策定の経緯	17
資料11	第二次計画と第三次計画の体系の比較	18
資料12	市民ワークショップの実施概要	20
資料13	環境に関わる東久留米市の動き	29
資料14	市民・事業者アンケート調査結果	33
資料15	地球温暖化対策に関する子どもアンケート結果	45

《 用語解説と推計の詳細 》

資料16	関連基礎用語解説	50
資料17	東久留米市の温室効果ガス削減対策とポテンシャル推計及び削減目標感度分析	69

資料1 東久留米市環境基本条例

平成16年3月31日条例第3号

目次 前文

- 第1章 総則(第1条—第6条)
- 第2章 環境基本計画等(第7条・第8条)
- 第3章 環境保全施策の推進(第9条—第19条)
- 第4章 東久留米市環境審議会(第20条)
- 第5章 雑則(第21条)

付則

私たちは、豊かで便利な暮らしを享受する一方で、大量の資源やエネルギーを消費し、廃棄することにより自然環境を犠牲としています。その結果、地球の温暖化をはじめとする人類存続の基盤である地球環境に深刻な影響を及ぼしていることに気がつきました。今は、そのことが世界の共通認識となっています。

東久留米市には、南沢の湧水群をはじめとして豊かな清流があり、その恵みに支えられて古代から人々の暮らしが営まれてきました。しかし、命を育てきた湧水と清流は、急激な都市化によって悪臭を放つまでに汚染され、川から生き物の姿が消えてしまう時代がありました。そして、その後の環境改善の取組によって水質はよみがえり、水辺には再び多くの生き物が見られるまでになりました。

私たちはわずか三十年余りの間に、人間社会による環境破壊のすさまじさと、それを克服できる人間の英知とを知りました。今、清らかな湧水とみどりにふれるとき、私たちの都市生活と自然環境との共生の必要性を強く感じます。

私たちには、歴史とともに生き続けた東久留米市の恵み豊かな環境を、今の時代で絶やすことなく、次世代に引き継ぐ責任があります。このまちの環境への取組は、そのまま地球環境の保全につながると確信しています。

東久留米市の環境保全について、市民、事業者及び市が協調し合い、総合的・計画的に進めることによって、環境への負荷が少なく、人と自然が共生することができる良好な環境づくりを進めるため、ここに、この条例を制定します。

第1章 総則

(目的)

第1条 この条例は、環境基本法(平成5年法律第91号)及び東京都環境基本条例(平成6年東京都条例第92号)に基づき、環境の保全、回復及び創出(以下「環境の保全等」という。)について、基本理念を定め、東久留米市(以下「市」という。)、市民及び事業者の責務を明らかにするとともに、環境の保全等に関する施策の基本的な事項を定めることにより、これら環境の保全等に関する施策を総合的かつ計画的に推進し、もって現在及び将来の市民が健康で安全かつ快適な生活を営む上で必要とする良好な環境を確保することを目的とする。

(定義)

第2条 この条例において、次の各号に掲げる用語の意義は、それぞれ当該各号に定めるところによる。

- (1) 環境への負荷 人の活動により環境に加えられる影響であって、環境の保全等を計る上で支障の原因となるおそれがあるものをいう。
- (2) 公害 環境の保全等を図る上での支障のうち、事業活動その他の人の活動に伴って生ずる相当範囲にわたる大気汚染、水質汚濁(雨水及び地下水の汚染を含む。)、土壌汚染、騒音、振動、地盤沈下、悪臭等によって、人の生命若しくは健康が損なわれ、又は人の快適な生活が阻害されることをいう。

(基本理念)

第3条 環境の保全等は、市民が快適な生活を営む良好な環境を確保し、これを将来の世代に継承していくことを目的として行われなければならない。

2 環境の保全等は、人と自然が共生し、環境への負荷の少ない持続的発展が可能なまちづくりを目的とし、市、市民、事業者等、すべての者の積極的な取組によって行われなければならない。

(市の責務)

第4条 市は環境の保全等を図るため、次の各号に掲げる事項について基本的かつ総合的な施策を策定し、実施する責務を有する。

- (1) 公害の防止に関すること。
- (2) 大気、水(湧水等)、緑(緑地等)、土壌、動植物等からなる自然環境に関すること。

(3) 人と自然との豊かなふれあいと、良好な景観の確保及び歴史的文化的遺産の保全に関すること。

(4) 資源の循環的な利用、エネルギーの有効利用及び廃棄物の減量に関すること。

(5) 地球温暖化の防止その他の地球環境の保全等に関すること。

(6) 野生生物の種の保存その他の生物の多様性の確保に関すること。

(7) 前各号に掲げるもののほか、環境への負荷の低減に関すること。

2 市は環境の保全等に関する施策に、市民及び事業者の意見を反映するよう必要な措置を講ずるとともに、率先して環境の保全等を推進するものとする。

(市民の責務)

第5条 市民は、その日常生活において、環境への負荷の低減に努め、環境の保全等に努めるとともに、市が推進する環境の保全等に関する施策に協力する責務を有する。

(事業者の責務)

第6条 事業者は、事業活動を行うに当たっては、自ら積極的に環境への負荷の低減に努めるとともに、公害を防止し、かつ自然環境の保全等のために必要な措置を講ずる責務を有する。

2 事業者は、前項に定めるもののほか、市及び地域社会に協力し、積極的に環境の保全等に努めなければならない。

第2章 環境基本計画等

(環境基本計画)

第7条 市長は、環境の保全等に関する施策の総合的かつ計画的な推進を図るため、東久留米市環境基本計画(以下「環境基本計画」という。)を策定しなければならない。

2 環境基本計画は、環境の保全等に関し、次の各号に掲げる事項について定めるものとする。

- (1) 目標
- (2) 施策の方向
- (3) 配慮指針
- (4) 前各号に掲げるもののほか、施策を総合的かつ計画的に推進するために必要な事項

3 市長は、環境基本計画を策定するに当たっては、あらかじめ東久留米市環境審議会の意見を聴かなければならない。

4 市長は、環境基本計画を策定するに当たっては、市民及び事業者の意見を反映できるよう必要な措置を講ずるものとする。

5 市長は、環境基本計画を策定したときには、遅滞なくこれを公表しなければならない。

6 前3項の規定は、環境基本計画の変更について準用する。

(環境の保全のための配慮及び措置)

第8条 市は、環境に影響を及ぼすと認められる施策を策定し、及び実施するに当たっては、環境基本計画と整合させるものとする。

2 市は、環境の保全等に関する施策について、総合的に調整し、推進するために必要な措置を講ずるものとする。

第3章 環境保全施策の推進

(報告書)

第9条 市長は、環境基本計画の適正な進行管理を図るため、市の環境の状況及び環境の保全等に関して講じた施策等について、年次報告書を作成し、これを公表するものとする。

(資源の循環的利用等)

第10条 市は、環境への負荷の低減を図るため、市の施設の建設及び維持管理その他の事業の実施に当たって、資源の循環的利用、エネルギーの有効利用及び廃棄物の減量に努めなくてはならない。

2 市は、環境への負荷の低減を図るため、市民及び事業者による資源の循環的利用、エネルギーの有効利用及び廃棄物の減量が推進されるよう努めるものとする。

(環境の監視と体制の整備)

第11条 市は、環境の状況を的確に把握し、環境の保全等に関する施策を適正に実施するため、必要な監視、測定等の体制を整備するものとする。

(情報の提供等)

第12条 市は、環境の保全等に関する施策の推進に資するため、環境の保全等に関する情報の収集に努めるとともに、市民及び事業者等の権利及び利益の保護に配慮し、その情報を適切に提供するよう努めるものとする。

(環境教育及び学習の推進)

第13条 市は、市民及び事業者等が環境の保全等について理解を深め、自発的な環境の保全等

に関する活動が促進されるように、環境教育及び環境学習の推進並びに広報活動の充実等、必要な措置を講ずるものとする。

(自発的活動の支援)

第14条 市は、市民、事業者又はこれらのもので構成される民間団体による自発的な環境の保全等に関する活動が促進されるよう、必要な措置を講ずるものとする。

(施策の評価)

第15条 市は、環境の保全等に関する施策を適正に実施するため、その進捗状況を必要に応じて評価するよう努めるものとする。

(環境影響評価)

第16条 市は、環境に著しい影響を及ぼすおそれのある事業について、環境の保全等に適切な配慮がなされるように、その事業の実施が環境に及ぼす影響を事前に評価するための必要な措置を講ずることができるものとする。

(国等との協力)

第17条 市は、環境の保全等を図るために広域的な取組を必要とする施策について、国及び東京都その他の地方公共団体(以下「国等」という。)と協力して、その推進に努めるものとする。

(地球環境の保全等の推進)

第18条 市は、国等と連携して、地球温暖化の防止、オゾン層の保護等の地球環境の保全に資する施策を積極的に推進するものとする。

(湧水及び緑の保全の推進)

第19条 市は、湧水及び緑の持つ多面的な機能を重視し、人と湧水及び緑とのふれあいを確保するため、湧水及び緑の保全の推進に必要な措置を講ずるものとする。

第4章 東久留米市環境審議会

(環境審議会)

第20条 市の環境の保全等に関する施策を総合的かつ計画的に推進する上で必要な事項を調査審議するため、市長の附属機関として、東久留米市環境審議会(以下「審議会」という。)を置く。

2 審議会は、市長の諮問に応じ、次の各号に掲げる事項について調査審議し、答申する。

- (1) 環境基本計画に関する事項
- (2) 環境の保全等の施策に関する基本的事項
- (3) 環境に著しい影響を及ぼすおそれのある

事項

- 3 審議会は、市長が委嘱する委員 12 人以内をもって組織する。
- 4 委員の任期は、2 年とし、補欠委員の任期は前任者の残任期間とする。
- 5 前各項に定めるもののほか、審議会の組織及び運営について必要な事項は、規則で定める。

第5章 雑則

(委任)

第 21 条 この条例の施行について必要な事項は、市長が別に定める。

付 則

(施行期日)

- 1 この条例は、平成 16 年 4 月 1 日から施行する。
(東久留米市特別職の職員で非常勤のものの報酬および費用弁償に関する条例の一部改正)
- 2 東久留米市特別職の職員で非常勤のものの報酬および費用弁償に関する条例(昭和 31 年条例第 55 号)の一部を次のように改正する。
別表中「緑化審議会」を「環境審議会」に改める。
(東久留米市のみどりに関する条例の一部改正)
- 3 東久留米市のみどりに関する条例(昭和 47 年東久留米市条例第 34 号)の一部を次のように改正する。
第 2 条第 2 項中「東久留米市緑化審議会」を「東久留米市環境基本条例(平成 16 年東久留米市条例第 3 号)第 20 条に規定する東久留米市環境審議会」に、「はかり」を「諮り」に改める。
第 23 条を削る。
第 4 章を削る。
第 5 章中第 29 条を第 23 条とし、同章を第 4 章とする。

資料2 湧水・清流保全都市宣言

私たちのまち東久留米市には、黒目川・落合川・立野川を代表とする、湧き水による幾筋もの川があります。縄文の時代より人々はこの清き水に集い、やがてむらやまちがつくられ、暮らしが営まれてきました。

時は移り、都市化と生活様式の変化により、みどりや湧き水が減り、川が汚れた時期もありました。しかし、人々の努力によりその流れを絶やすことなく、清らかさを取り戻した湧き水の流れは清流に集まる生き物を育み、市民に潤いと安らぎを与えるとともにまちの象徴にもなっています。

東京で唯一、「平成の名水百選」に選ばれた川が流れる東久留米市で暮らす私たちは、まちを潤す湧水と清流を誇りとしています。私たちは、このすばらしい環境を次の世代によりよいかたちで引き継いでいくために、樹林や農地のみどりなどが、地下水を豊かにし、湧き水と多くの生き物の命を育んでいる仕組みを大切にして、今後も市民・事業者・行政が力を合わせて湧水と清流の保全に取り組んでいくことを宣言します。

2011年（平成23年）6月11日

資料3 東久留米市ゼロカーボンシティ宣言

東久留米市ゼロカーボンシティ宣言

地球温暖化や気候変動の問題については世界的に見ても、平均気温の上昇や海水面の上昇、干ばつや寒波、台風の大型化などにより災害が激甚化するとともに、すべての生態系に大きな影響を与えています。

2015年に採択されたパリ協定では、世界共通の長期目標として、世界的な平均気温上昇を産業革命以前に比べて2℃より十分低く保つとともに、1.5℃に抑える努力を追求することとし、人類共通の取り組むべき課題として、世界各国において「脱炭素化」への歩みを進めています。我が国でも、2020年10月に「カーボンニュートラル」を宣言し、2050年までの温室効果ガスの排出量を実質ゼロにするとの高い目標を掲げ、国を挙げた取り組みを推し進めています。

こうした中、本市が脱炭素化に取り組むにあたっては、これまでの省エネルギーに加え、資源に限りのある化石燃料から地域資源としてのグリーン電力、再生可能エネルギーへの転換や減災レジリエンスとの連動等を図り、持続可能な強靱性の高いまちを創造する視点が大切です。また、日々の生活を営む際に排出される廃棄物の更なる減量、資源の循環利用に取り組むことも重要です。

私たちは、今を生きるものとして、地球の未来に、将来の世代に大きな責任を負っています。私たちの行動の一つひとつが、人類共通のチャレンジへとつながり、ひいては、「あんしんして暮らせるまち」をつくれます。

東久留米市は、私たちが生まれ住むこの地球環境を次の世代に引き継げるよう、市民・事業者・行政が一体となり「2050年ゼロカーボン社会の実現」を目指すことをここに宣言します。

令和5年3月1日 東久留米市長 富田 竜馬

資料4 東久留米市熱中症対策に係る基本方針

1. 地球温暖化、気温変動の現状

日本の年平均気温は、100年あたり1.3℃、東京では2.6℃の割合で上昇しており、「地球温暖化の時代は終わり、地球沸騰化の時代が到来した」とも言われている。

特に2023年(令和5年)は、8月後半に北海道で32℃を超える日や、9月末に東京で33℃を超える日を観測するなど、記録的な高温となった。また、東京では6月から9月までの真夏日の日数が88日、猛暑日が22日となるなど、これまでの記録を大幅に更新する過去一番の暑さとなった。

こうした気候変動の影響により、国内では熱中症死亡者数の増加傾向が続いており、近年では年間1千人を超える年が頻発するなど、今後の地球温暖化の進行に伴って、熱中症による被害が更に拡大する恐れがあり、熱中症への対策・対応が必要になっている。

2. 気候変動適応法の改正（令和5年5月12日公布、令和6年4月1日施行）

【改正概要】

(1) 熱中症対策実行計画の策定

- 法律上に位置づけのない政府の熱中症に対する計画を、法定の閣議決定計画に格上げ

(2) 熱中症特別警戒情報の発表

- 現行の熱中症警戒アラートを、熱中症警戒情報として法に位置付け
- より深刻な健康被害が生じうる場合に備え、一段上の熱中症特別警戒情報を創設

(3) 指定暑熱避難施設・熱中症対策普及団体の指定

- 冷房設備を有する等の要件を満たす施設を指定暑熱避難施設（クーリングシェルター）に指定
- 熱中症対策の普及啓発に取り組むNPO法人等を熱中症対策普及団体として指定

【熱中症対策実行計画（令和5年5月30日閣議決定）】

- 中期的な目標（2030年）として、熱中症による死亡者数を現状から半減することを目指す。
- 国、地方公共団体、事業者、国民それぞれの役割を明記、全ての関係者が熱中症予防行動を理解、実践し熱中症対策の一層の強化を図る。

3. 熱中症の現状について

東京消防庁によると、令和5年の熱中症による救急搬送人員は7,517人で、令和4年の6,321人と比べると1,196人、18.9%の増となっている。年齢区分別にみると、65歳以上の高齢者数の合計は3,886人(51.7%)で、このうち75歳以上が2,907人となっている。また、発生月で見ると、7月が3,502人、8月が2,306人となっており、年間合計の77.3%を占めている。

4. 本市における熱中症対策の基本方針

熱中症対策実行計画における市町村の役割

市町村は、国及び都道府県と連携しつつ、熱中症対策のための市内体制を整備し、その区域における自然的社会的条件に応じ、自主的かつ主体的に熱中症対策を推進するよう努める。また、地域における事業者、住民等の多様な関係者に熱中症に対する理解を醸成し、それぞれの主体による熱中症予防行動の促進を図る。

本市における熱中症対策は、これまで進めてきた取組みを基本としながら、気象に関する情報発信や予防法に関する普及啓発を主として進め、クーリングシェルターの指定等によって、これらを補完することとする。詳細については、方針1から方針3のとおりとし、その他事業所として必要な対策を講じていく。

方針1 熱中症に関する情報発信に取り組む

(1) 熱中症対策に関する情報発信

➡環境省熱中症予防情報サイト、東京都熱中症対策ポータルサイトなど熱中症、熱中症予防強化キャンペーンなど、熱中症対策に関する情報発信、広報を行う。

(2) 熱中症アラート（警戒情報）の発表

➡都道府県内のいずれかの情報提供地点で、暑さ指数（WBGT）が33以上と予測される場合に、環境大臣が、熱中症警戒アラート（熱中症警戒情報）を発表。

➡市ホームページや、防災メール、公式SNSなどの多様なツールを用いて、速やかに市民、関係団体へ周知する。

(3) 熱中症特別警戒アラート（熱中症特別警戒情報）の発表

➡都道府県内の全ての情報提供地点で、暑さ指数（WBGT）が35以上と予測される場合や、熱中症による人の健康に係る重大な被害が生じる恐れがある場合に発表。環境大臣から知事へ、知事から市長へ通知される。

➡市ホームページや、防災メール、公式SNSなどの多様なツールを用いて、速やかに市民、関係団体へ周知する。

方針2 熱中症対策の環境整備

(1) クーリングシェルターの指定と公表

➡クーリングシェルターの指定（公共施設、民間施設等）

➡クーリングシェルターの名称・所在地・開放可能日時・受け入れ可能人数の公表

➡民間施設等におけるクーリングシェルターの指定促進

➡TOKYOクールシェア、クールスポットに関する情報発信

方針3 熱中症弱者への対応

(1) 高齢者等への熱中症対策

➡熱中症弱者となる高齢者や障害者等への対応・対策に取り組む。

➡関連福祉等関係団体や孤独・孤立対策に取り組む関係団体への呼びかけ

(2) 小・中学生への熱中症対策

➡特に運動中の発症リスクが高いことから、児童・生徒への対応・対策に取り組む。

➡関連保育園や幼稚園等、こども関連施設への働きかけ

5. 主催事業等における暑さ指数（WBGT）に応じた熱中症対策

➡職場における熱中症対策

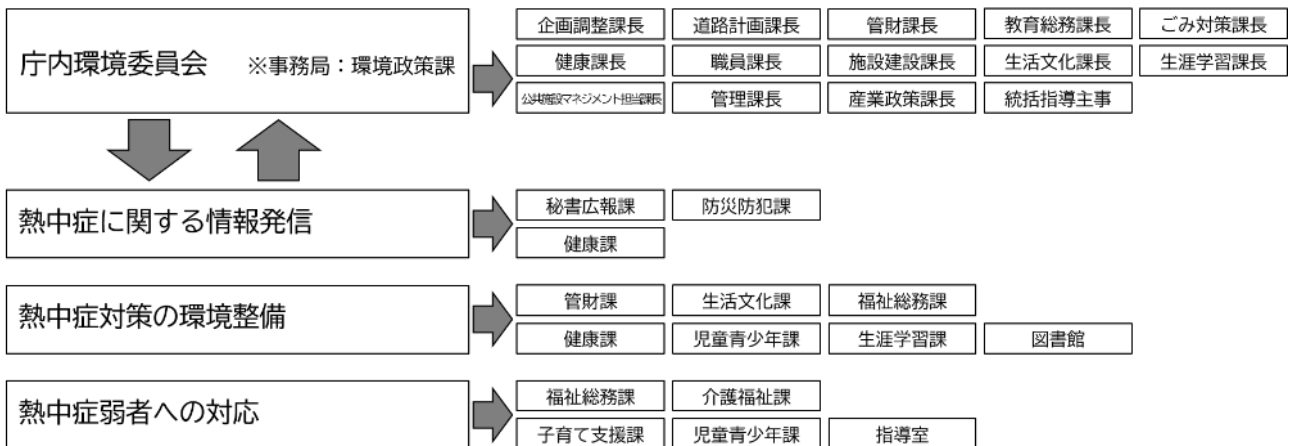
➡スポーツやイベント時における熱中症対策

➡災害時の避難所等における熱中症対策

6. 当面の取り組み

- ➡ 広報、ホームページ等を通じ、情報発信する。
- ➡ 庁内体制を整備し、情報共有する。
- ➡ その他、これまで実施している取り組みを基本として、引き続き、各所管において適時適切に実施する。
- ➡ 今夏（2024年）6月末までに、公共施設におけるクーリングシェルターを指定する。
- ➡ 公共施設指定後、順次、民間施設におけるクーリングシェルターの指定を進めていく。

7. 庁内体制



資料5 東久留米市環境審議会委員名簿

構成	所属・住所	氏名	
		令和6年度	令和7年度
学識経験者 (4名以内)	東久留米市農業委員会 農地部会長	榎本 義彦	
	学校法人先端教育機構 事業構想大学院大学教授	重藤 さわ子	
	学校法人自由学園 最高学部 特任教授	杉原 弘恭	
	元東京都庁職員	宮川 正孝	
公募市民 (5名以内)	本町四丁目	伊藤 純一	
	氷川台一丁目	水戸部 啓一	
	野火止二丁目	濱中 冬行	
	学園町二丁目	石井 博之	
	八幡町一丁目	桑原 留里子	
事業者 (2名以内)	コカ・コーラ ボトラーズジャパン株式会社 多摩工場	谷口 明子	
	イオンモール株式会社 イオンモール東久留米	光永 裕子	
環境保全等に関する行政機関の職員1名	東京都環境局 多摩環境事務所自然環境課長	田中 貴浩	上原 恵美

資料6 東久留米市環境基本計画等検討部会部会員名簿

構成	所属・住所	氏名	
		令和6年度	令和7年度
環境審議会委員	学校法人先端教育機構 事業構想大学院大学教授	重藤 さわ子	
		水戸部 啓一	
市民環境会議委員		荒井 恵子	
公募市民		荒 昌史	
事業者	山崎製パン株式会社武蔵野工場 総務課長	山口 瑞穂	
	東久留米市商工会副会長	和氣 幸博	
	柳泉園組合 施設管理課長	濱田 伸陽	
その他環境審議会が 必要と認めるもの	国立研究開発法人 産業技術総合研究所 安全科学部門持続可能システム評価研究 グループ 主任研究員(2025年4月から 同キャリアエキスパート)	歌川 学	
市内環境委員会委員	環境安全部ごみ対策課長	山口 宏之	緒方 智一
	教育部教育総務課長	田中 徳彦	藤 竜也

資料7 東久留米市環境審議会規則

平成16年3月31日

規則第15号

(目的)

第1条 この規則は、東久留米市環境基本条例（平成16年東久留米市条例第3号。以下「条例」という。）第20条第5項の規定に基づき、東久留米市環境審議会（以下「審議会」という。）の組織及び運営に関し、必要な事項を定めることを目的とする。

(組織)

第2条 審議会は、次に掲げる者のうちから、市長が委嘱する委員をもって組織する。

- (1) 学識経験者等 4人以内
- (2) 市民 5人以内
- (3) 事業者 2人以内
- (4) 環境関係行政機関の職員 1人

(会長及び職務代理人)

第3条 審議会に会長及び職務代理人を置く。

- 2 会長は、前条に規定する委員のうちから、委員の互選により定める。
- 3 会長は、審議会を代表し、会務を総理する。
- 4 職務代理人は、会長を補佐し、会長に事故あるとき又は欠けたときは、その職務を代理する。
- 5 職務代理人は、あらかじめ委員の中より会長が指名する。

(会議)

第4条 審議会は、会長が招集し、その会議の議長となる。

- 2 審議会は、委員の過半数以上が出席しなければ会議を開くことができない。
- 3 審議会の議事は、出席委員の過半数で決し、可否同数のときは、会長の決するところによる。
- 4 審議会の会議は、公開を原則とする。ただし、出席委員の過半数が必要と認めるときは、これを非公開とすることができる。

(意見の聴取等)

第5条 会長は、審議会の運営上必要と認めるときは、委員以外の者を審議会に出席させ、その意見を聴き、又は資料の提出を求めることができる。

(部会の設置)

第6条 審議会は、必要があると認めるときは、部会を設置することができる。

2 部会の組織及び運営について必要な事項は、別に定める。

(庶務)

第7条 審議会の庶務は、環境安全部環境政策課において処理する。

(委任)

第8条 この規則に定めるもののほか、審議会の運営に関し必要な事項は、会長が審議会に諮って定める。

付 則

この規則は、平成16年4月1日から施行する。

付 則(平成20年3月26日規則第27号)

この規則は、平成20年4月1日から施行する。

付 則(平成27年6月8日規則第53号)

この規則は、公布の日から施行する。

資料8 環境基本計画等検討部会設置要綱

(設置)

第1 東久留米市第二次環境基本計画(平成28年3月策定)の計画期間の満了に伴い、東久留米市環境基本条例(平成16年東久留米市条例第3号)第7条の規定に基づき策定する「(仮称)東久留米市第三次環境基本計画」(以下「第三次計画」という。)に係る検討を行うため、東久留米市環境審議会規則(平成16年東久留米市規則第15号)第6条の規定に基づき、東久留米市環境審議会(以下「審議会」という。)に東久留米市環境基本計画等検討部会(以下「部会」という。)を設置する。

(所掌事項)

第2 部会は、次に掲げる事項について調査及び検討を行い、その結果を審議会に報告する。

- (1) 第三次計画の策定に関すること。
- (2) 前号に掲げるもののほか、審議会が必要と認める事項に関すること。

(組織)

第3 部会は、部会員10名以内で組織する。

2 部会員は、次に掲げる者のうちから東久留米市長が委嘱又は任命する。

- (1) 東久留米市環境審議会委員 2名以内
- (2) 東久留米市市民環境会議委員 1名以内
- (3) 公募市民 1名以内
- (4) 東久留米市内事業者 3名以内
- (5) 東久留米市庁内環境委員会委員 2名以内
- (6) その他審議会が必要と認めるもの 1名以内

(任期)

第4 部会員の任期は、委嘱の日から第2の規定による報告が完了する日までとする。

(部会長及び副部会長)

第5 部会に、部会長及び副部会長を置く。

- 2 部会長及び副部会長は、部会員のうちから、部会員の互選により選出する。
- 3 部会長は、部会を代表し、会務を総理する。
- 4 副部会長は、部会長を補佐し、部会長に事故あるときは、その職務を代理する。

(会議)

第6 部会は、部会長が招集する。

2 部会は、部会員の半数以上の出席がなければ、会議を開くことができない。

3 部会の議事は、出席部会員の過半数で決し、可否同数のときは部会長が決する。

4 部会長が必要と認めるときは、部会員以外の者に出席を求め、その意見等を聴くことができる。

(謝金)

第7 部会員(東久留米市職員の者を除く。)には、予算の範囲内で謝金を支給する。

(庶務)

第8 部会の庶務は、環境安全部環境政策課において処理する。

(委任)

第9 この要綱に定めるもののほか、部会の運営において必要な事項は、部会長が部会に諮って定める。

付 則

1 この訓令は、令和6年10月7日から施行する。

2 この訓令は、第2の規定による報告を行った日の翌日をもって、その効力を失う。

資料9 諮問・答申

■ 諮問

6東久環環第261号

東久留米市環境審議会 会長 殿

東久留米市環境基本条例第7条第3項及び同条例第20条第2項第1号の規定に基づき、下記の事項について諮問します。

令和6年9月27日

東久留米市長 富田 竜馬

記

「(仮称) 東久留米市第三次環境基本計画」の策定について

【諮問理由】

東久留米市第二次環境基本計画(平成28年3月策定)は、計画の期間を平成28年度から令和7年度までとしています。

計画の期間満了に伴い、令和8年度からを計画期間とする「(仮称) 東久留米市第三次環境基本計画」の策定について、貴審議会の意見を求めます。なお、同計画には、地球温暖化対策の推進に関する法律に定める「地球温暖化対策実行計画(区域施策編)」の内容を包含するものとします。

■ 答申

令和8年1月29日

東久留米市長 富田 竜馬 様

東久留米市環境審議会
会長 重藤 さわ子

「(仮称) 東久留米市第三次環境基本計画」の策定について (答申)

令和6年9月27日付6東久環環第261号で東久留米市長から諮問がありました、「(仮称) 東久留米市第三次環境基本計画」の策定について、東久留米市環境審議会および東久留米市第三次環境基本計画等検討部会において審議を重ね、結果をとりまとめましたので、答申いたします。

資料 10 計画策定の経緯

■ 環境審議会

【令和6年度】

- 9月27日 第1回環境審議会 「東久留米市第三次環境基本計画」の策定について（諮問）」
- 1月31日 第2回環境審議会 「検討部会における検討の概要（論点の整理）」
- 3月28日 第3回環境審議会 「環境基本計画の骨子の考え方」

【令和7年度】

- 9月26日 第1回環境審議会 「環境基本計画及び地球温暖化対策実行計画（区域施策編）の概要」
- 10月27日 第2回環境審議会 「第4回環境審議会」からの変更点について」
- 1月29日 第3回環境審議会 「パブリックコメント結果を反映した最終案のまとめ」
「東久留米市第三次環境基本計画」の策定について（答申）」

■ 庁内環境委員会

【令和6年度】

- 10月25日 第2回庁内環境委員会 「環境基本計画改定作業の進捗について」
- 1月17日 第3回庁内環境委員会 「東久留米市第三次環境基本計画の検討状況について」

【令和7年度】

- 4月10日 第1回庁内環境委員会 「東久留米市第三次環境基本計画の骨子案について」
- 10月24日 第2回庁内環境委員会 「東久留米市第三次環境基本計画（素案）について」

■ 環境基本計画検討部会

【令和6年度】

- 11月1日 第1回検討部会 「東久留米市第三次環境基本計画」の策定について（諮問） 等」
- 12月12日 第2回検討部会 「検討部会における検討の概要（論点の整理） 等」
- 1月31日 第3回検討部会 「環境基本計画策定にあたっての論点の整理 等」
- 2月25日 第4回検討部会 「将来の環境像、環境基本計画の骨子の考え方（案） 等」

【令和7年度】

- 4月21日 第5回検討部会 「将来の環境像・基本方針、計画の体系について 等」
- 5月27日 第6回検討部会 「環境基本計画の骨子案、地球温暖化対策実行計画の概要と骨子案」
- 7月16日 第7回検討部会 「地球温暖化対策実行計画の骨子案とそのポイント 等」
- 8月19日 第8回検討部会 「地球温暖化対策実行計画（素案）案について 等」
- 10月21日 第9回検討部会 「東久留米市第三次環境基本計画（素案）の策定状況 等」
- 12月19日 第10回検討部会 「パブリックコメント結果を反映した最終案のまとめ 等」
- 1月23日 第11回検討部会 「東久留米市第三次環境基本計画」の策定について」

■ その他

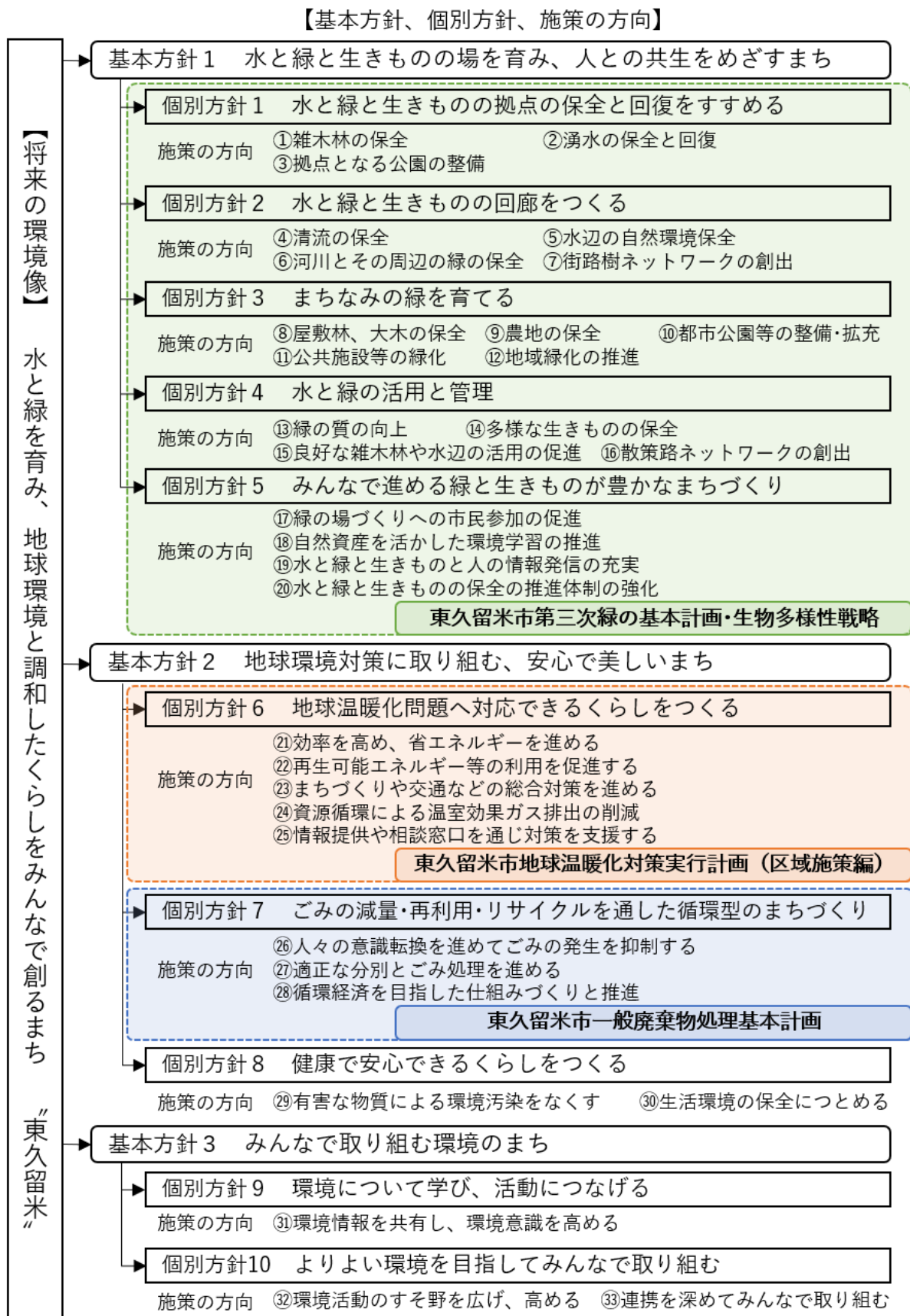
【令和6年度】

- 10月9日 中学生生徒会サミット 「環境問題の視点から将来の東久留米市を考える」

【令和7年度】

- 5月18日 第1回「かんきょう・脱炭素」市民ワークショップ
- 6月29日 第2回「かんきょう・脱炭素」市民ワークショップ

■ 第三次計画の体系



資料 12 市民ワークショップの実施概要

(1) 第1回ワークショップ

①開催概要

開催日：2025年5月18日（日）

会 場：東久留米市役所7階 701会議室

参加者：8名（市内在住、在勤、在学の中学生以上を対象、第1回・第2回のWSに両方とも参加できるが参加条件）

目 的：次期環境基本計画策定の方針となる「将来の環境像」や、地球温暖化対策実行計画（区域施策編）の策定に向けた議論の参考とするため実施しました。



②主な意見

①まち（東久留米市）の好きなところは？	
No.	主な意見
1	東京でも有数の湧水がある
2	緑が豊かで自然が多い
3	地場野菜が多くあり、農家さんの野菜が身近（直売所もある）
4	希少な植物や動物、鳥、魚などがいる
5	川掃除や環境を調査している市民が多い
6	景色がきれいで富士山などが見える
7	公共施設が充実している
8	公園などの市施設が多く、子どもたちが遊べる環境がたくさんある
9	川沿いなどに散歩やジョギングを楽しめるコースが整備されている
10	住宅地の近くにも緑がまだ残っている

②あなたにとって大切な環境とは？	
No.	主な意見
1	身近にふれあえる多様な自然があること
2	自分の能力を自由に発揮できる環境
3	夏に子どもたちが外でのびのび遊べる環境 ※熱中症を気にせずに
4	地場産野菜など入手しやすい環境
5	特徴的なシンボルを作る（ホタル・農作物・水あそび場・散歩道）
6	環境について学び、環境への取り組みについて理解する
7	環境保全をビジネス化する（コーヒーバスや湧き水等の販売）
8	環境・社会に配慮したもの、サービスを選ぶ
9	市が主体でなくても市民で意見交換していく
10	市の魅力をより知る機会をつくる

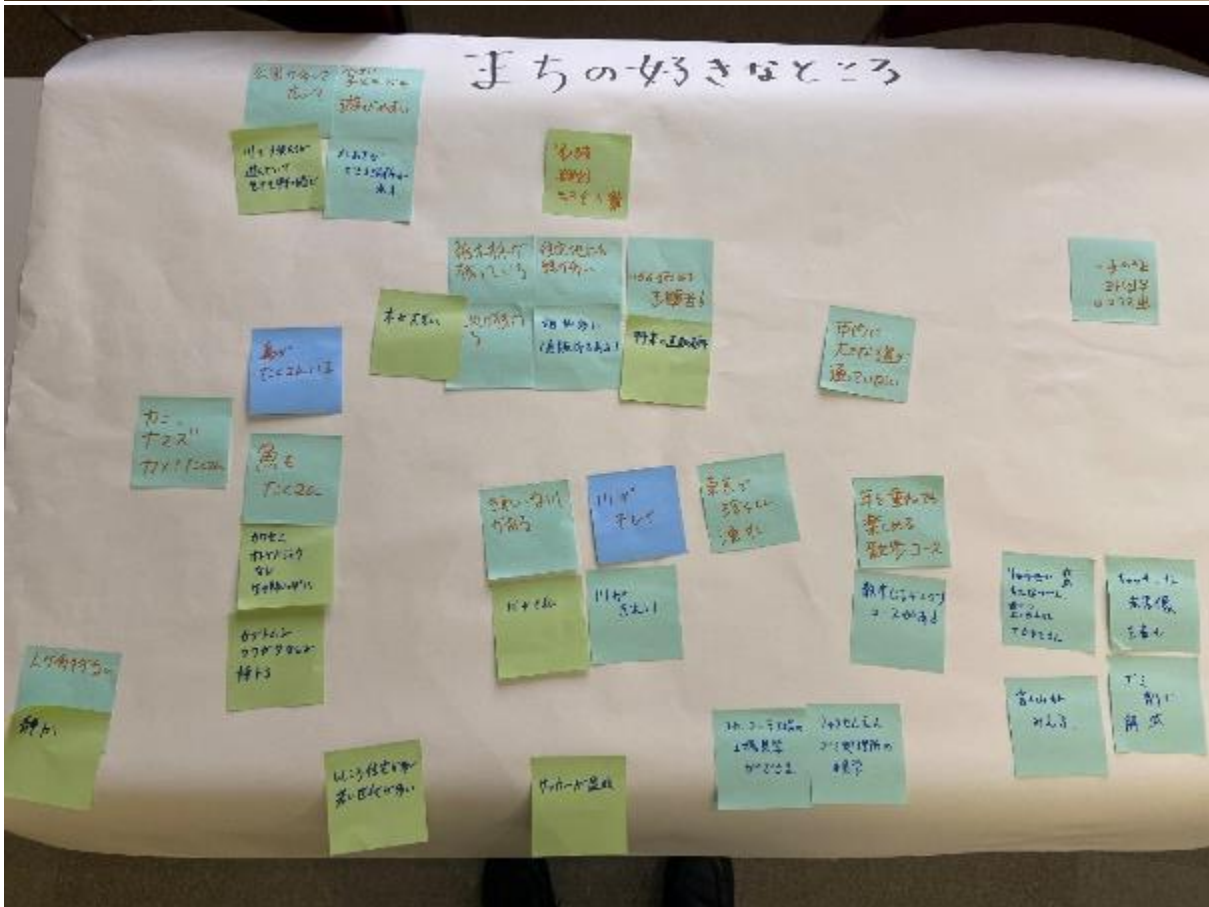

③将来の環境のためにわたしたちができることは？	
No.	主な意見
1	東久留米や、それ以外の環境配慮・環境づくりの事例やビジョンにもっと詳しくなる
2	学校教育や保育園・幼稚園などで、生きた自然の大切さを学ぶ機会をつくる
3	地域のつながりの中で、まちの自然環境を大事にする
4	ごみを分別する、リサイクルしやすいごみの出し方
5	調査を経験し現状を明らかにし、市民と共有する
6	地球からの恵みの範囲内で豊かな心を持って暮らす
7	資源やお金を地域で循環させる
8	食（農）からゴミまでの循環
9	市民・事業者がプラネタリーバウンダリーを理解する
10	なるべく旬の野菜、地場野菜を食べる・買う

③総括

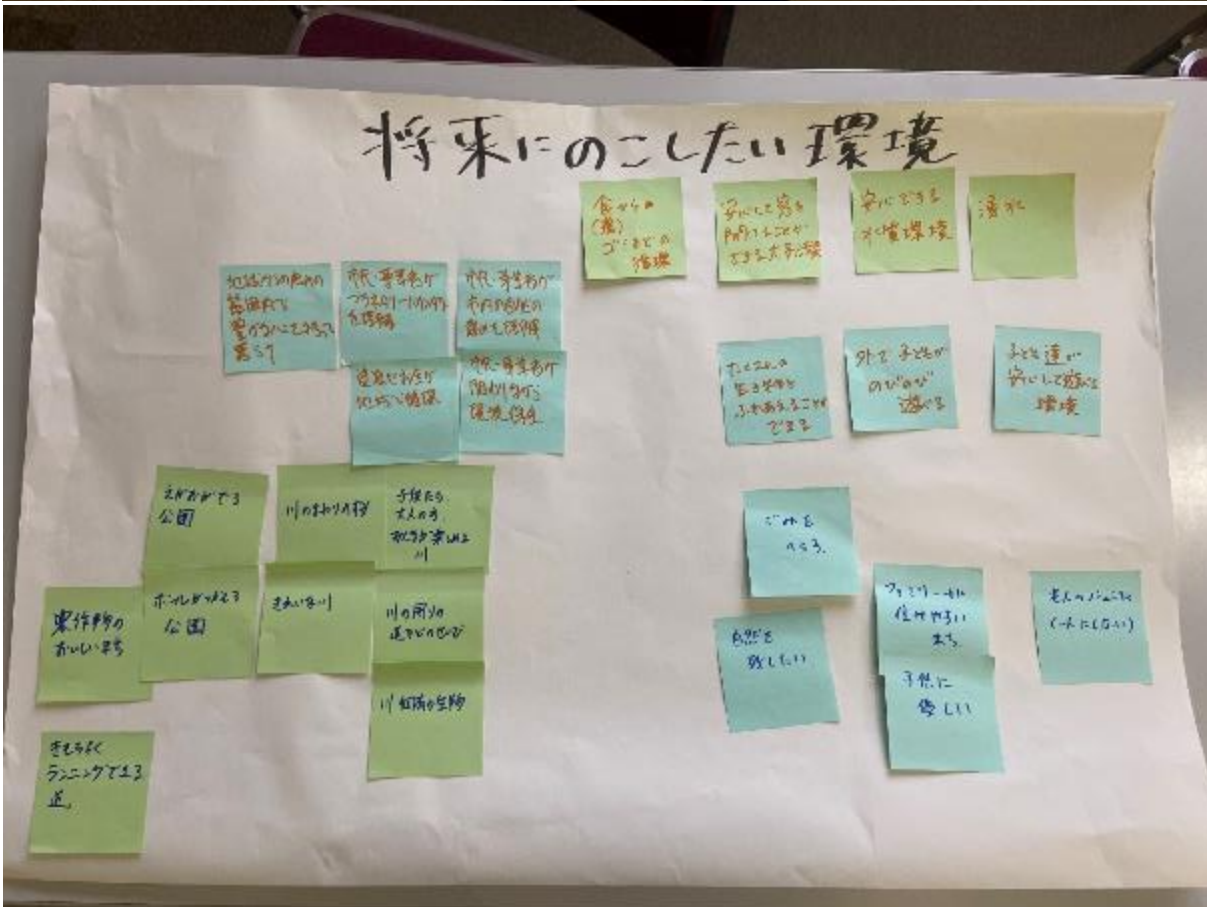
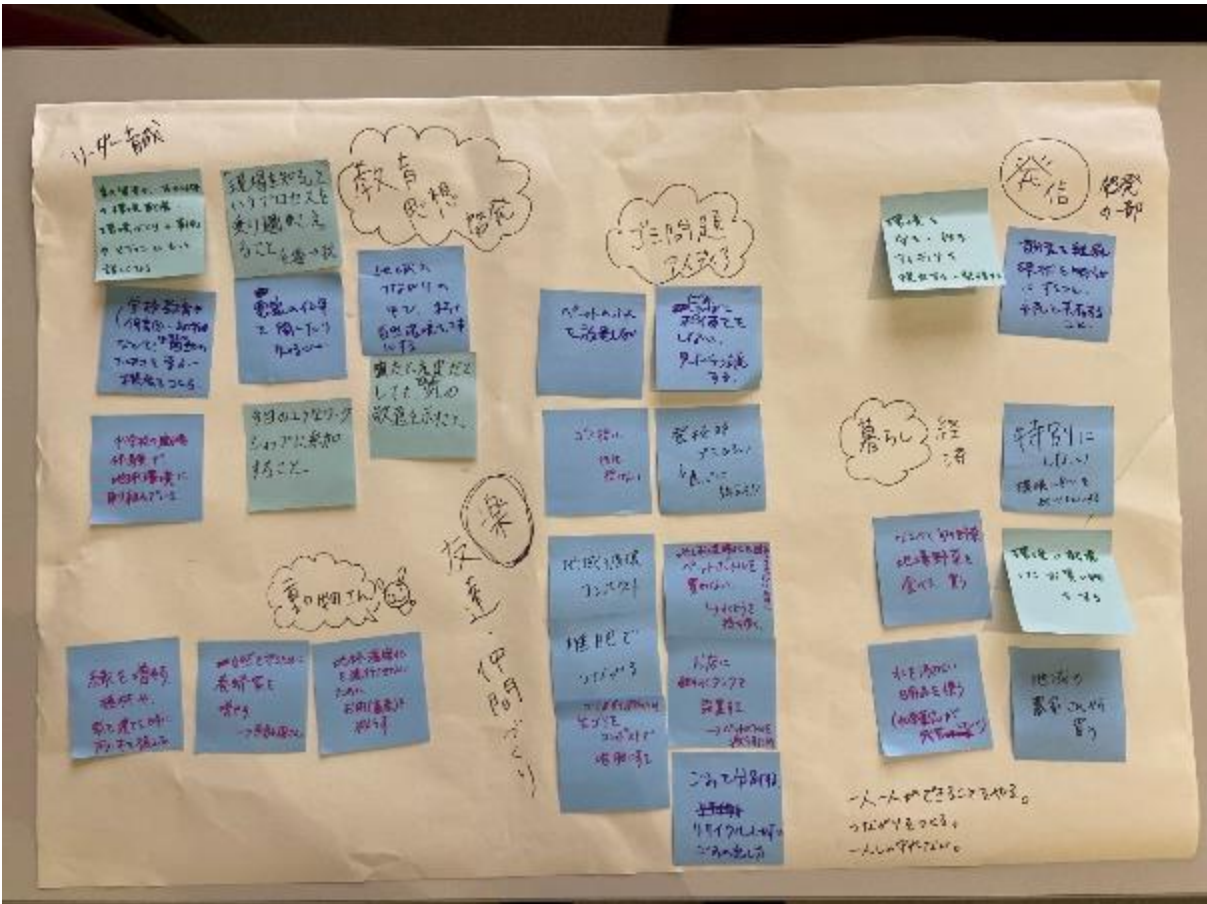
- ・ 第二次環境基本計画は「東久留米市らしさ」ということにスポットを当てて様々な議論を行い、全ての自治体にあてはまる事項だけでなく、東久留米で最も重要と考えられている「水と緑」といった地域特有の資源が表現できるようにした。
- ・ 東久留米市にいい環境があるということを市民の皆さんが認識されているが、過去の歴史のなかでみると失いそうな時期があり、先人たちのたゆまぬ努力でその地域環境が残されてきた背景がある。第二次環境基本計画ではそのような想いも東久留米市らしさと考えた。
- ・ 本日のワークショップでも意見として出たが、環境というものは自然環境以外にも様々なものがあり、皆さんそれぞれで感じる環境についてもいろいろな種類がある。
- ・ 東久留米市の方が自分たちの感覚や言葉で、東久留米市の残したいことや大事にしている部分を環境基本計画へ反映、表現させていきたいと考えている。
- ・ 本日のワークショップで様々な意見を頂いたが、これまで環境審議会や検討部会で議論してきた内容や考えについては、同じような方向性であったと認識である。この環境基本計画については市民の方々のために作るものであるため、様々な意見を積極的に出していただき、第三次環境基本計画策定に向けてよりよいものを作り上げていきたいと考えている。



(参考: ①まち (東久留米市) の好きなところは?)



(参考：③将来の環境のためにわたしたちができることは？)



(2) 第2回ワークショップ

①開催概要

開催日：2025年6月29日（日）

会場：東久留米市役所7階 701会議室

参加者：9名（市内在住、在勤、在学の中学生以上を対象、第1回・第2回のWSに両方も参加できるが参加条件）

目的：地球温暖化対策や脱炭素の視点から東久留米市を考える。

その他：グループ分けは第1回ワークショップの状況を参考に行った。

②当日スケジュール

i)東久留米市環境審議会 重藤会長より「今起きている環境変化」について説明

ii)環境基本計画検討部会 歌川部会員より「東久留米市の脱炭素転換と地域発展」について説明



iii)「地球温暖化・脱炭素と聞いて思い浮かぶ、知っていること」をテーマに各グループで意見交換

iv)「地球温暖化が進むなか、わたしたちができること」をテーマに各グループで意見交換


③主な意見

テーマ：地球温暖化が進むなか、わたしたちができることは何でしょうか	
No.	主な意見
1	生ごみを減らすために水切りの徹底や市が生ごみ処理機の補助金を出す。
2	再生可能エネルギーの電力について、市民みんなで話し合うワークショップなどの機会を設けることも必要。意識していない興味のない層にも話した内容を届ける必要がある。
3	リサイクルの知識をもっと周知して、みんなが理解できるような仕組みが必要。
4	確かな情報にアクセスしやすいように、市からのお知らせなどを目立つように発信する。
5	省エネや発電など、積極的な国内外の事例を知っておくことも必要。
6	冷房や暖房による適正温度が人によって違うので、効率の良い温度を知ることも必要。
7	住宅の省エネ化やゼロエネ住宅を検討する。
8	太陽光電池や蓄電池の導入、再エネ電力への切替を行う。
9	公共住宅を建て替える際に断熱・気密改修を行う。
10	人々の生活を我慢した省エネ行動ではなく、我慢しない省エネ行動を考える。
11	自家用車に依存過ぎないように、歩くことや自転車、公共交通機関を利用する。
12	車が必要な際はコンパクトな自動車や電気自動車を選択し、カーシェアを利用する。
13	再配達を少なくする。
14	食品ロスやフードロスをゼロにすることや地産地消となるように地元野菜等を使用する。
15	コンポストを多くのなかに知ってもらい、活用してもらう。
16	使い捨てプラスチックの利用を控えたり、無駄な買い物をせず、長く使用する。
17	学校で環境教育を行ったり、環境における正しい情報が得られやすいようにする。
18	東久留米市内の緑を守る行動をする。
19	ガスやガソリン等の化石燃料の使用を控える。
20	電球からLEDに変えるなど電力が削減できるようにする。

(参考：①地球温暖化・脱炭素と聞いて思い浮かぶ、知っていること)



(参考：②地球温暖化が進むなか、わたしたちができること)



資料 13 環境に関わる東久留米市の動き

(1) 地球環境分野

①東久留米市ゼロカーボンシティ宣言

本市では、2023年3月に「東久留米市ゼロカーボンシティ宣言」を表明しました。

宣言では、市民・事業者・行政が一体となり「2050年ゼロカーボン社会の実現」を目指すことを謳っています。

本市が脱炭素化に取り組むにあたっては、省エネルギー化に加え、資源に限りのある化石燃料から地域資源としてのグリーン電力、再生可能エネルギーへの転換や減災レジリエンスとの連動等を図り、持続可能な強靱性の高いまちを創造する視点が大切です。

②東久留米市熱中症対策にかかる基本方針

地球温暖化対策の適応策の一環として、2024年6月に「東久留米市熱中症対策にかかる基本方針（暫定版）」を策定し、熱中症に関する情報発信、環境整備、熱中症弱者への対応などの対策を進めています。

③東久留米市GX推進方針

国が策定した「脱炭素成長型経済構造移行推進戦略（GX推進戦略）」を受けて、2025年1月に「東久留米市GX推進方針」を策定しました。

本方針は、「2050年ゼロカーボン社会の実現」とともに、市民が「あんしんして暮らせるまち」を目指し、再生可能エネルギーの一層の導入を軸に、カーボンニュートラル、災害レジリエンス、地域経済の好循環の三位一体の取組を進めていくための羅針盤です。

④東久留米市建築物等における多摩産材等利用推進方針

2023年4月に「東久留米市建築物等における多摩産材等利用推進方針」を策定しました。

この方針は、東久留米市内の公共建築物及び公共工作物・備品等の整備及び、住宅等における多摩産材をはじめとする国産木材の利用を促進するため、「脱炭素社会の実現に資する等のための建築物等における木材の利用の促進に関する法律」（平成22年法律第36号）に基づき、多摩産材等の利用拡大を図ることにより、森林の適切な整備を促進し、脱炭素社会の実現や都市における快適な都市空間の形成、地域の経済の活性化等に貢献することを目的としています。

⑤東久留米市第四次地球温暖化対策実行計画（事務事業編）

2008年度に市役所の事務事業を対象とした「東久留米市地球温暖化対策実行計画」（第一次計画）を策定し、2013年度に第二次計画、2017年度に第三次計画へと改定を重ねました。その後、2023年2月に、第三次計画を継承・発展させ、新たな具体的数値目標や目標達成に向けた取組を盛り込んだ「東久留米市第四次地球温暖化対策実行計画」を策定しました。

(2) 生物多様性分野

①東久留米市第三次緑の基本計画・生物多様性戦略

2023年2月に「東久留米市第三次緑の基本計画・生物多様性戦略」を策定しました。

この計画では、水と緑と人々が共生する豊かな環境を守り育て次世代につなげていく決意と、市民・事業者・行政が連携し一体となった取り組みが必要であるとして「水と緑と人のネットワークづくりをめざして」を基本理念としています。

②東久留米市都市計画マスタープラン

2021年10月に策定した「東久留米市都市計画マスタープラン」では、「みんなが主役のまちづくり」という理念の下、将来都市像である「豊かな水と緑を育むまち」「都市の活力を育むまち」「安全で住み続けたいまち」の実現に向け、市の今後のまちづくりの方針や取り組みの考え方などを示しています。

(3) 水循環分野

①東久留米市の湧水等の保護と回復に関する条例

2005年6月に「東久留米市の湧水等の保護と回復に関する条例」(平成17年条例第22号)を制定しました。

この条例は、市内の湧水及び清流の保護、回復を図ることにより、良好な水環境の確保及び市民の快適で安らぎのある生活に資することを目的としています。

条例では、湧水等の保護・保全に関して、市、市民、事業者の責務を定め、湧水等の水質保全、湧水等の水量確保のための雨水利用及び地下水の涵養、雨水浸透施設の普及に努めることなどを定めています。

②湧水・清流保全都市宣言

本市では、2011年8月に全国で初めて「湧水・清流保全都市宣言」を発表しました。

この宣言では、樹林や農地のみどりなどが、地下水を豊かにし、湧き水と多くの生き物の命を育てている仕組みを大切にして、市民・事業者・行政が力を合わせて湧水と清流の保全に取り組んでいくことを表明しています。

③東久留米市公共下水道プラン(第2次)

2021年2月に策定した「東久留米市公共下水道プラン(第2次)」では、良好な水環境の保全に対して、下水道として健全な水循環の構築に寄与していくことを掲げています。

重点項目「下水道の活用における付加価値向上」において、湧水や清流の保全、回復、水量の確保や雨水の利活用を進め、良好な水環境の確保及び市民の快適で安らぎのある生活に貢献するとしています。

(4) 廃棄物・循環型社会分野

①東久留米市一般廃棄物処理基本計画

2022年3月に「東久留米市一般廃棄物処理基本計画」を、2022年度から2036年度までの15年間の長期計画として策定しました。

この計画は、食品ロスの削減、海洋プラスチックごみ問題、気候変動問題、諸外国の廃棄物輸入規制強化等への対応を契機として、国内におけるプラスチックの資源循環などの本市における一般廃棄物処理の実態を明らかにし、課題を把握したうえで、循環型社会の形成に向けた取り組みの基本的・長期的な方向性を示し、市民・事業者・行政が連携してごみの減量化や資源化、適正処理を推進することを目的としています。

(5) その他

①市の上位計画（長期総合計画）

ア) 東久留米市第5次長期総合計画基本構想・基本計画

第5次長期総合計画は、基本構想・基本計画から構成され、東久留米市における長期的かつ総合的なまちづくりの指針として、最上位に位置づけられるものです。

基本構想は、東久留米市がめざすまちの将来像やまちづくりの基本理念を示すとともに、それを実現するための施策の大綱を明らかにするものであり、計画的な行政運営の指針となるもので、2030年を目標年次としています。

基本計画は、基本構想の目標達成に向けた取り組みが創意工夫のもとになされていくよう、分野別に現状と計画期間中の課題とそれらを踏まえた方向性を示すとともに、諸施策を総合的に体系化するものです。

基本計画の期間は、基本構想の目標年次である2030年までの10年間のうち前期5年間にあたる2021年度から2025年度までとしています。

イ) 東久留米市第5次長期総合計画後期基本計画（※策定中）

前期計画期間が2025年度をもって満了となることから、2026年度を始期とする「東久留米市第5次長期総合計画後期基本計画」の策定に取り組んでいます。

後期基本計画の策定は、前期基本計画をベースに、法令の改正、社会・経済情勢や市民ニーズの変化、前期基本計画の進捗状況などを勘案しつつ、アフターコロナの視点を加え、検討を進めていくこととしています。

②関連する市の取組

ア) 東久留米市デジタル田園都市国家構想総合戦略

2023年12月に、これまでの「東久留米市まち・ひと・しごと創生総合戦略」を抜本的に改訂した「東久留米市デジタル田園都市国家構想総合戦略」を策定しました。

これは、国のデジタルトランスフォーメーション（DX）やグリーントランスフォーメーション（GX）の進展を背景とする総合戦略の見直しに対応するものです。

この計画では、「目指すまちの姿」として、今後の50年を見据えながら、地域の利便性、安全性を高めて、市民のウェルビーイング（Well-Being）が向上したまち＝「あんしんして暮らせるまち」を掲げています。

イ) 東久留米市地域防災計画

地域防災計画は、「災害対策基本法」及び「東久留米市防災会議条例」の規定に基づき東久留米市防災会議が作成する計画であり、市、都、指定地方行政機関等が、災害の予防、応急・復旧対策及び復興を実施することにより、災害から市民の生命、身体および財産を保護することを目的としています。

2025年7月には、震災対策の実効性を向上させる観点から、都の新たな被害想定や災害対策基本法等の改正等を踏まえ、改訂しています。

ウ) 東久留米市国土強靱化地域計画

2022年2月に「東久留米市国土強靱化地域計画」を策定しました。

本計画は、「強くしなやかな国民生活の実現を図るための防災・減災等に資する国土強靱化基本法」（平成25年法律第95号）に基づく、「国土強靱化地域計画」であり、大規模自然災害が起こっても機能不全に陥らず、より強くしなやかな地域の構築を目指すことを目的として、本市における国土強靱化に関する施策を総合的かつ計画的に推進するため、防災関連計画をはじめ各分野の個別計画の指針となるものです。

資料 14 市民・事業者アンケート調査結果

(1) 事業者アンケート

①調査依頼文、アンケート設問

～東久留米市次期環境基本計画策定に係る～ 環境に関する意識調査【事業所編】

日頃より市の環境行政にご理解、ご協力を賜り誠にありがとうございます。

市の環境政策の基本となる「東久留米市第二次環境基本計画」(平成 28 年 4 月策定)が令和 7 年度末で計画期間を終了するため、現在、次期計画の策定にむけて取り組んでいます。

このアンケートは、次期環境基本計画を策定するにあたり、事業者の皆さまの声をお聞きして今後の環境政策の方向性を検討し、次期計画に反映するために実施するものです。

アンケートは無記名で実施し、お答えいただいた意見・回答は統計的に処理し、個々の回答やプライバシーに関わる内容を公表することは一切ございません。

ご多忙のところ誠に恐縮ですが、ご協力くださいますようお願い申し上げます。

- 回答は、パソコン・スマートフォン等から、以下の URL または二次元コードよりアクセスして、令和 7 年 3 月 17 日(月)までに送信してください。
- 回答送信後に、回答の修正、再回答を行うことはできません。
- インターネット接続及びデータ通信に要する費用は、恐れ入りますが、ご回答者様負担となります。

【 <https://logoform.jp/form/985h/945531> 】



【設問】

問1 貴事業所の業種について

問2 貴事業所の従業員数(パート含む)(令和 7 年 1 月 1 日現在)について

問3 貴事業所の所在地について

問4 貴事業所における環境問題への対策・対応について

問5 東久留米市が、令和 5 年 3 月 1 日に「ゼロカーボンシティ宣言」を表明したことを知っていましたか？

問6 「脱炭素社会」の実現にむけた取り組みに関する考え方について

問7 貴事業所が取り組んでいる地球温暖化対策(省エネ、再エネ)について

問8 省エネ、再生可能エネルギーの設備導入するうえでの課題や問題点について

問9 その他、東久留米市の環境(脱炭素化)についてのご意見など

<< この調査に関する問い合わせ先 >>

東久留米市 環境安全部 環境政策課 計画調整係

電話:042-470-7753(直通)

電子メール:kankyoseisaku@city.higashikurume.lg.jp

(参考)

貴事業所についてお尋ねします。

問1 貴事業所の業種はどれに該当しますか。

- ・農業 ・建設業 ・製造業 ・電気、ガス、熱供給、水道業 ・情報通信業
- ・運輸業 ・卸売、小売業 ・金融、保険業 ・不動産業 ・飲食店、宿泊業
- ・医療・福祉 ・教育・学習支援 ・サービス業 ・その他()

問2 貴事業所の従業員数(パート含む)は何人ですか。(令和7年1月1日現在)

- ・5人以下 ・6～9人 ・10～49人 ・50～99人 ・100人～299人 ・300人以上

問3 貴事業所の所在地はどれに該当しますか。

※このブロック分けは、市の都市計画マスタープランによるものです。

- ・第1ブロック (上の原、神宝町、金山町、氷川台)
- ・第2ブロック (大門町、新川町2丁目、浅間町)
- ・第3ブロック (東本町、新川町1丁目、本町)
- ・第4ブロック (小山、幸町、下里1・7丁目、野火止、八幡町1丁目)
- ・第5ブロック (中央町、前沢1・2丁目、八幡町2・3丁目)
- ・第6ブロック (学園町、ひばりが丘団地、南沢、南町)
- ・第7ブロック (前沢3・4・5丁目、滝山、弥生)
- ・第8ブロック (下里2・3・4・5・6丁目、柳窪)

問4 貴事業所における環境問題への対策・対応について、該当するものをすべて選んでください。

- ・湧水地や河川周辺環境の美化、維持保全に配慮している
- ・水道水の節水、地下水の取水量の削減、雨水の敷地内処理に努めている
- ・ごみの減量化、フードロスの削減、グリーン購入に努めている
- ・事業排水、事業系廃棄物を適正に処理している
- ・敷地内の緑化に努めている
- ・樹林地や周辺の緑の維持保全に配慮した事業活動を行っている
- ・地域の生態系に配慮した事業活動を行っている
- ・有害鳥獣対策を進めている
- ・施設等からの大気汚染防止に努めている
- ・近隣への騒音、振動、悪臭対策に努めている
- ・特にない
- ・その他()

地球温暖化対策や省エネ、再エネについて伺います。

問5 東久留米市が令和5年3月1日に「ゼロカーボンシティ宣言」を表明したことを知っていましたか？

- ・知っており、意味も理解している
- ・知っているが、意味はわからなかった
- ・知らなかったが、意味は理解できる
- ・知らなかったし、意味も理解できない

問6 「脱炭素社会」の実現にむけた取り組みに関する考え方について、該当するものを3つ選んでください。

- ・企業の社会的責任であり必要不可欠な取り組みである
- ・企業のイメージアップにつながる取り組みである
- ・設備投資をしてでも積極的に進める取り組みである
- ・日常の事業活動の範囲で進める取り組みである
- ・法律や条例の範囲内で実施していく取り組みである
- ・課題としては認識するが、他に優先する事業がある
- ・特に何か実施する予定はない
- ・その他()

問7 貴事業所が取り組んでいる地球温暖化対策(省エネ、再エネ)について、該当するものをすべて選んでください。

- ・電気、ガス、ガソリン等の使用量の削減
- ・省エネルギー診断の受診
- ・高効率照明(LED照明など)や省エネ設備・機器等の導入
- ・アイドリングストップなどエコドライブの推進
- ・自社の温室効果ガス排出量やエネルギー排出量を把握している
- ・窓断熱、遮熱塗装、遮熱フィルムなど建物、施設の省エネルギー化
- ・エネルギーマネジメントシステムの導入(デマンド制御、BEMS等)
- ・太陽光発電設備の導入
- ・蓄電池システムの導入
- ・再生可能エネルギー由来の電力の調達
- ・電気自動車、プラグインハイブリッド自動車、燃料電池車などの導入
- ・従業員の環境教育
- ・特別な取り組みはしていない
- ・その他()

問8 省エネ、再生可能エネルギーの設備を導入するうえでの課題や問題点について、特にあてはまるものを3つまで選んでください。

- ・導入効果がイメージできない
- ・導入にあたっての金銭的成本が高い
- ・取引先からの排出量削減、再エネ利用の要請などがある
- ・テナントのため、できることが限られる
- ・推進する人員人材がいらない
- ・何に取り組めばよいかわからない。知識がない
- ・導入が可能なかわからない。判断がつかない
- ・相談窓口、補助金の利用の仕方がわからない
- ・脱炭素化よりも、他に優先しなければならないことがある
- ・特に課題、問題点はない
- ・その他()

問9 東久留米市の環境(脱炭素化)についてお気づきのことやご意見等がありましたら、ご記入ください。

ご協力ありがとうございました。

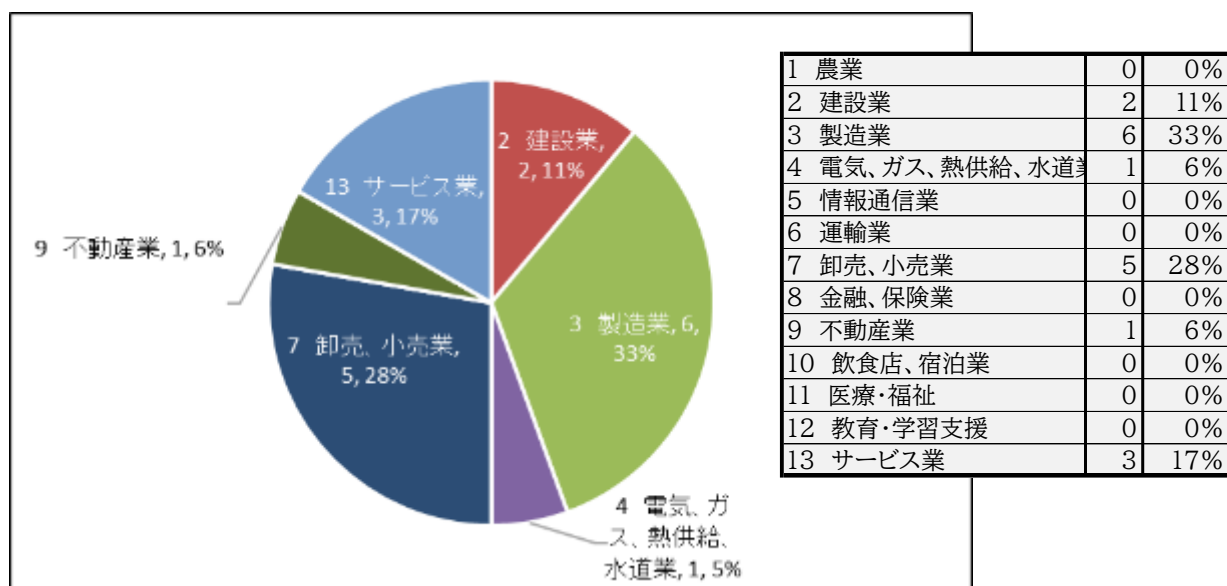
②調査結果

次期環境基本計画の策定にあたって、今後の環境政策の方向性の検討材料とするため、東久留米市商工会(役員、理事等)及び市内に所在する大規模事業者の計30社にご協力いただき、インターネット(LOGOフォーム)を利用したアンケート調査を実施しました。実施期間は令和7年2月26日(水)から3月17日(月)までで、18件の回答を得ました。

配布数:30件、有効回答数:18件、回収率:60.0%

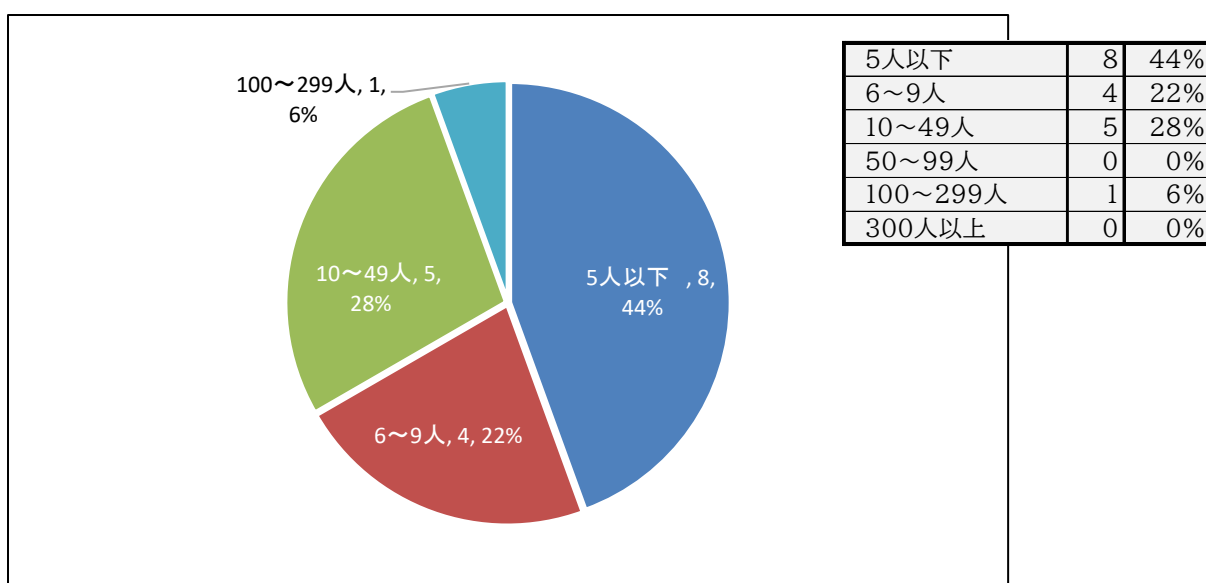
問1 貴事業所の業種はどれに該当しますか。

(回答数=18)



問2 貴事業所の従業員数(パート含む)は何人ですか。(令和7年1月1日現在)

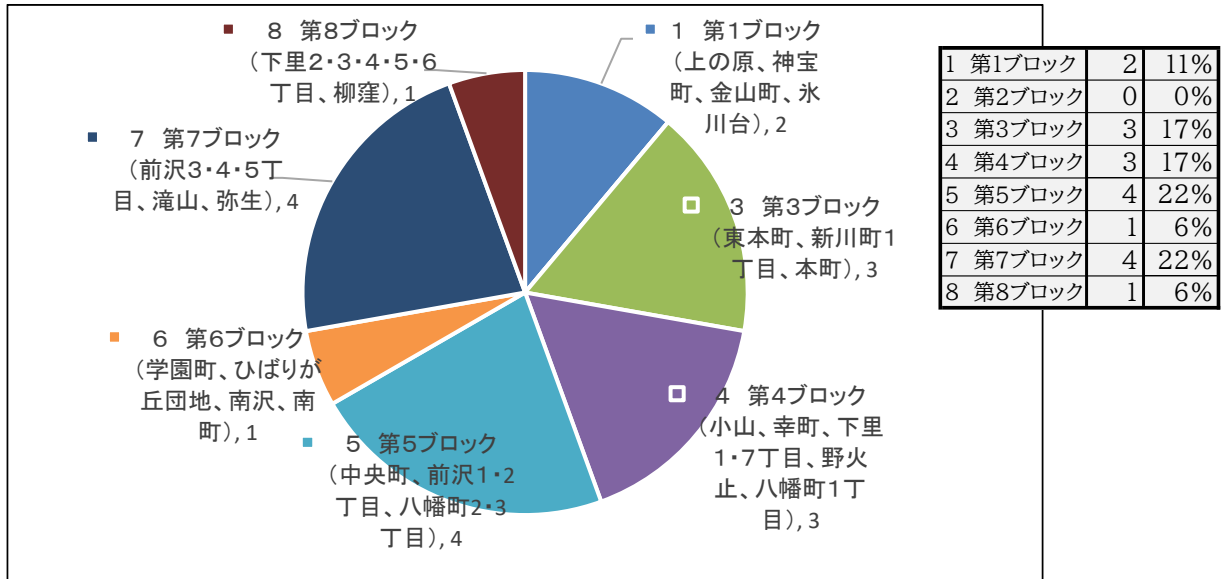
(回答数=18)



問3 貴事業所の所在地はどれに該当しますか。

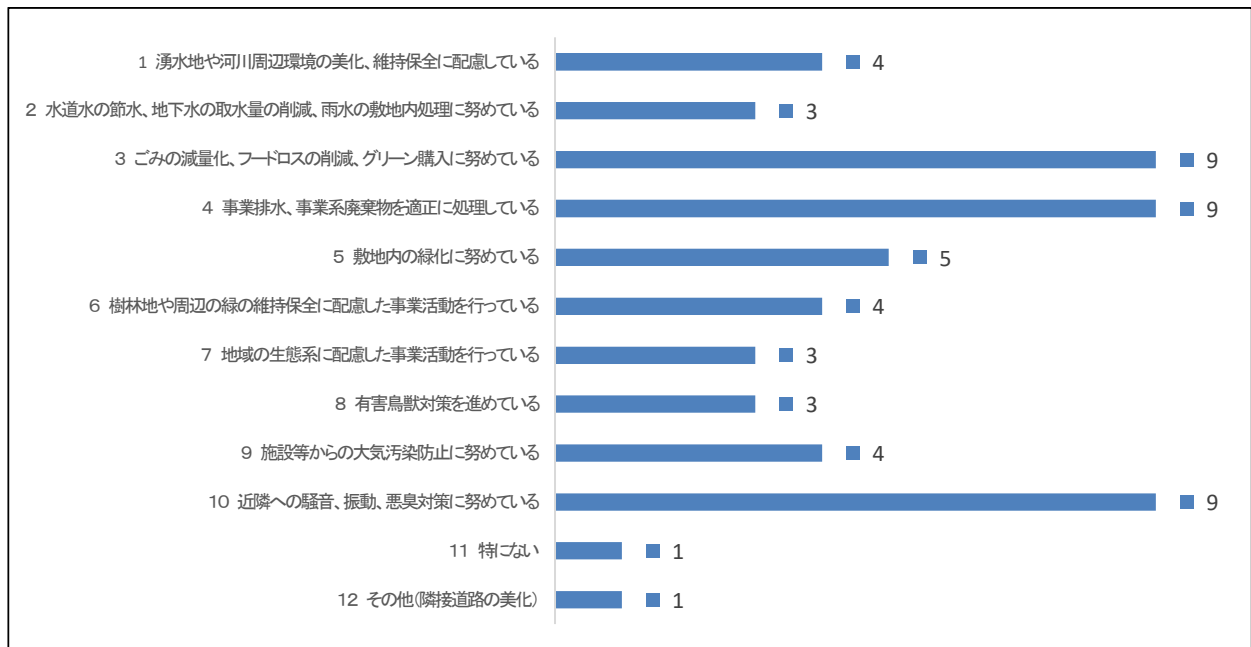
※このブロック分けは、市の都市計画マスタープランによるものです。

(回答数=18)

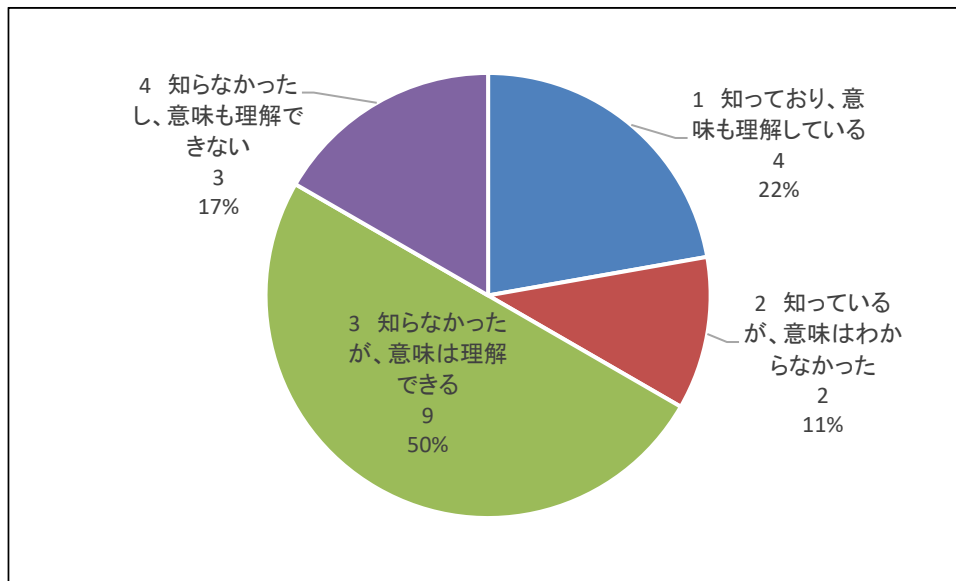


問4 貴事業所における環境問題への対策・対応について、該当するものをすべて選んでください。

(回答数=55)

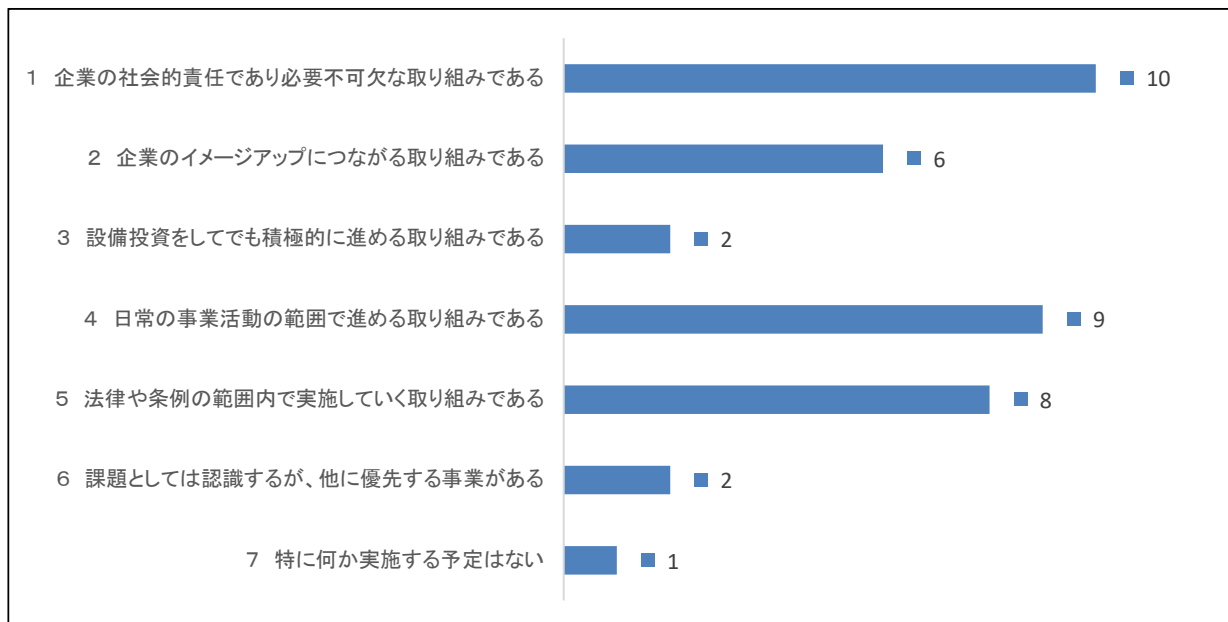


問5 東久留米市が令和5年3月1日に「ゼロカーボンシティ宣言」を表明したことを知っていましたか？
 (回答数=18)



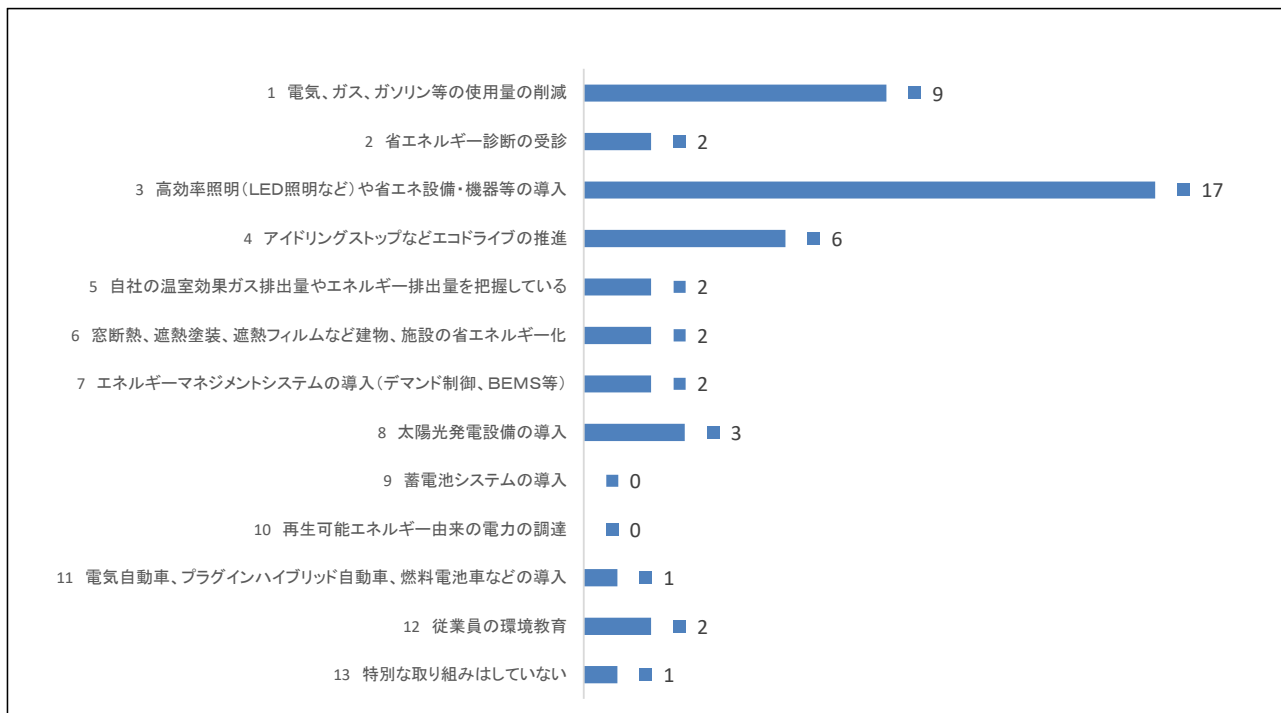
問6 「脱炭素社会」の実現にむけた取り組みに関する考え方について、該当するものを3つ選んでください。

(回答数=38)



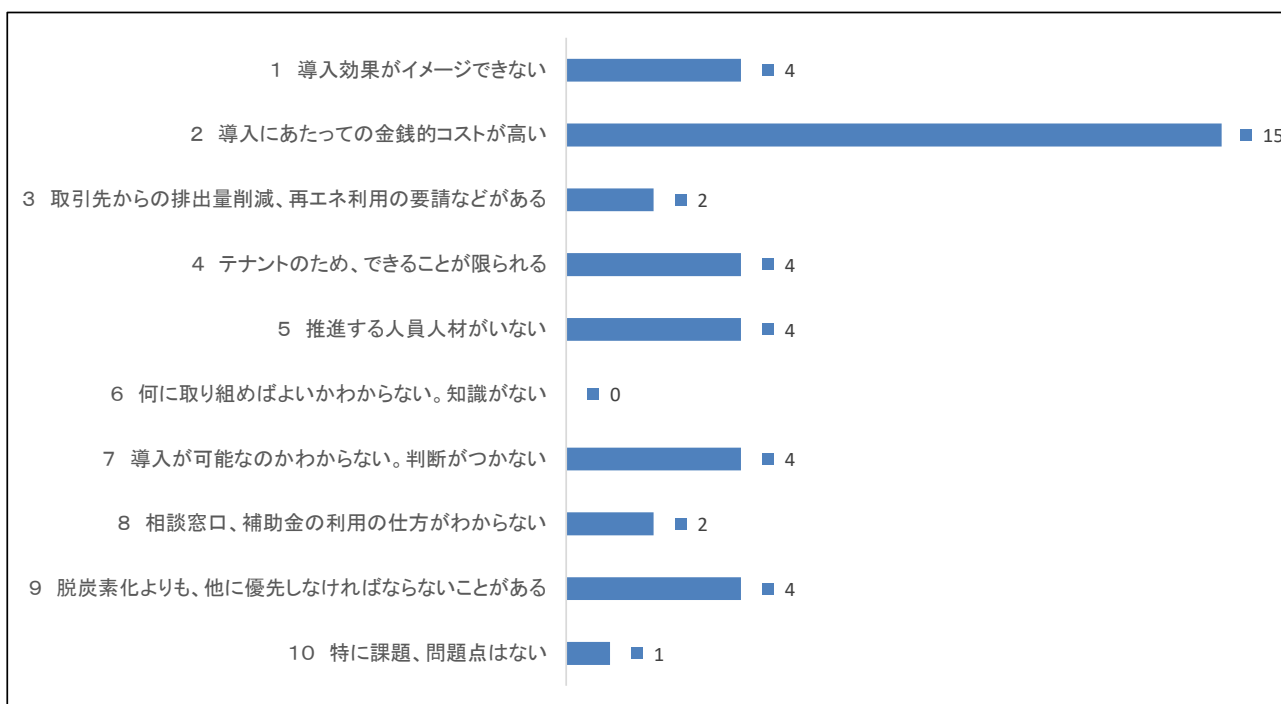
問7 貴事業所が取り組んでいる地球温暖化対策(省エネ、再エネ)について、該当するものをすべて選んでください。

(回答数=47)



問8 省エネ、再生可能エネルギーの設備を導入するうえでの課題や問題点について、特にあてはまるものを3つまで選んでください。

(回答数=40)



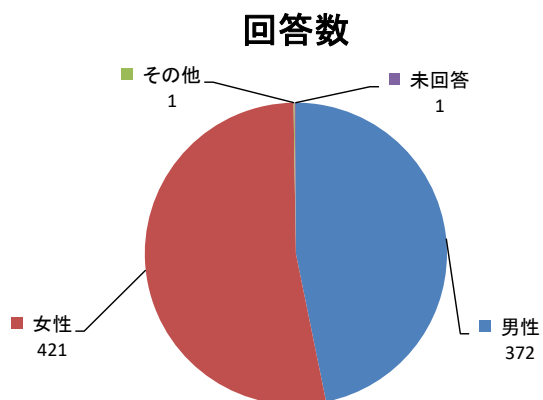
(2) 市民アンケート

実施期間：令和6年8月14日(水)～9月13日(金)

配布数：2000通 有効回答数：795通(回収率:39.8%)

①アンケート結果

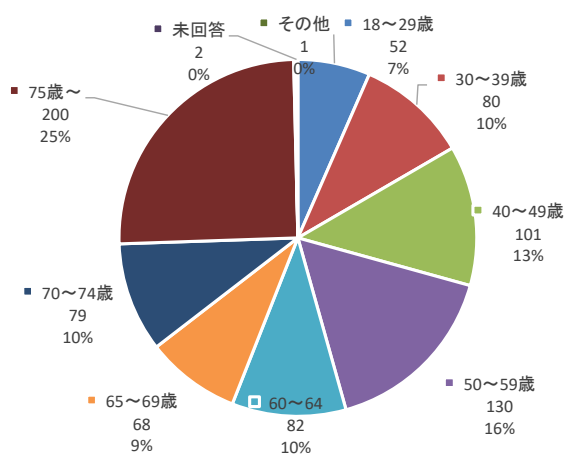
問1 回答者の性別



●回答者の性別では、男性372名(47%)、女性421名(53%)の回答を得た。

●回収率は、男性が37.2%、女性が42.1%となっている。

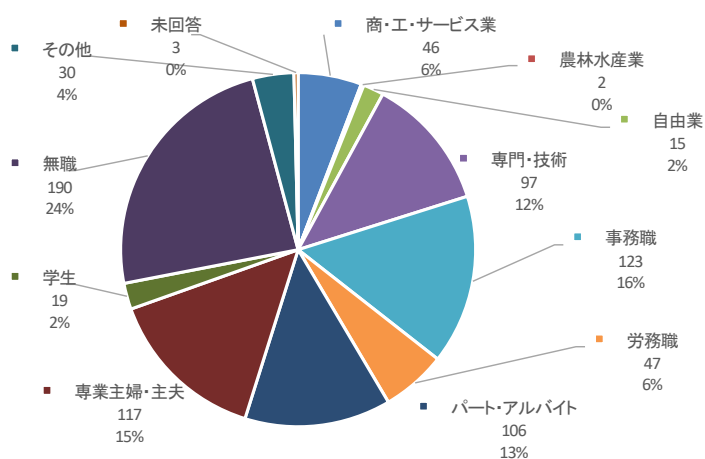
問2 回答者の年齢構成



●回答者の年齢構成は、「75歳以上」が25%と最も多く、次に「50歳代」16%、「40歳代」13%となっている。60歳以上の回答は429件54%となっており、過半数を占めている。

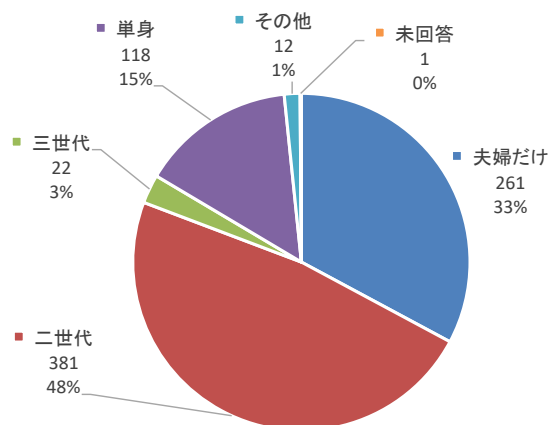
●アンケートの回収率では、65歳以上の各区分で、それぞれ50%を超えている。

問3 回答者の職業



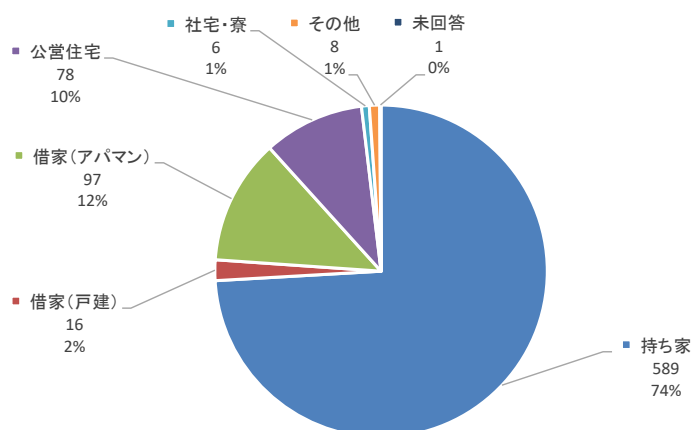
●回答者の職業では、「無職」が24%と最も多く、次に「事務職」16%、「専業主婦・主夫」15%となっている。

問4 回答者の家族構成



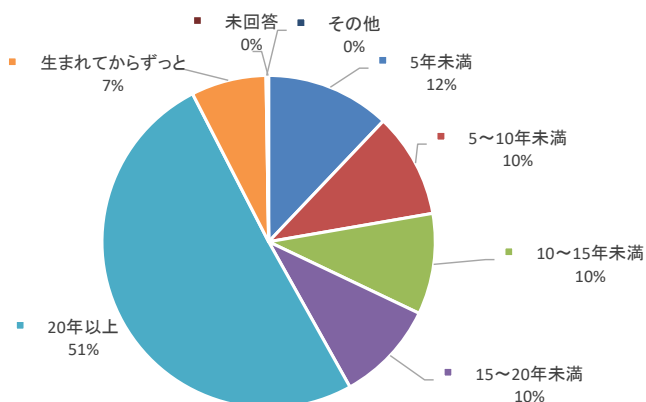
●回答者の家族構成では、「二世世代」が48%と最も多く、次に「夫婦だけ」33%、「単身」15%となっている。

問5 回答者の居住形態



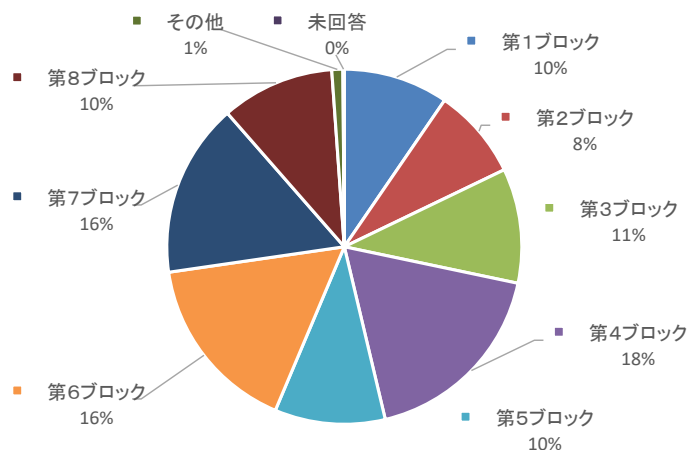
●回答者の居住形態では、「持ち家」が74%と最も多く、次に、「借家(アパート・マンション等)」12%、「公営住宅」10%となっている。

問6 回答者の居住年数



●回答者の居住年数では、「20年以上」が51%と最も多く、次に「5年未満」12%、「5~10年未満」、「10~15年未満」、「15~20年未満」がそれぞれ10%となっている。

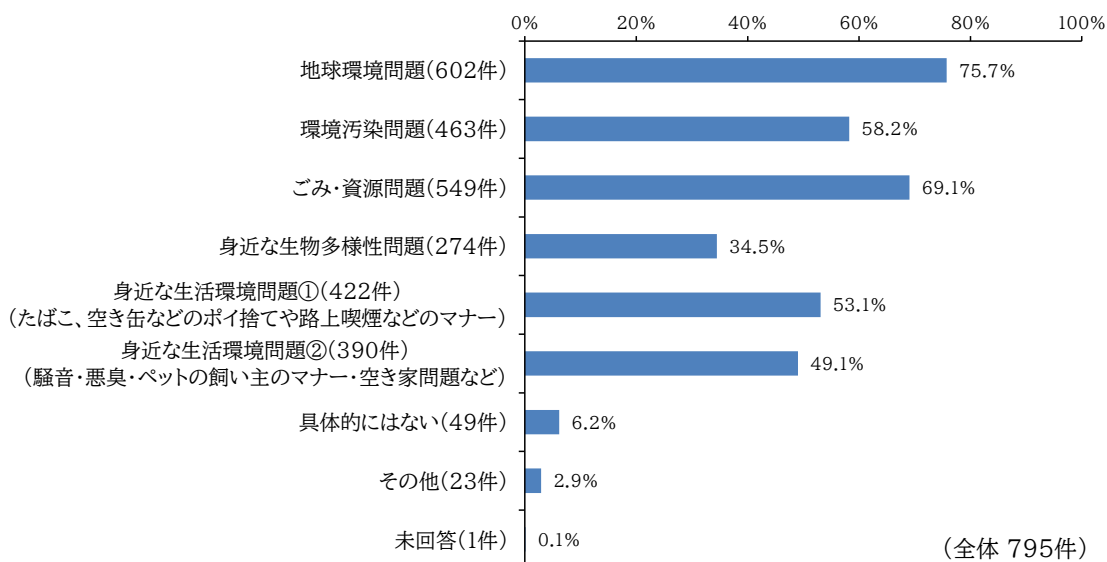
問7 回答者の居住地



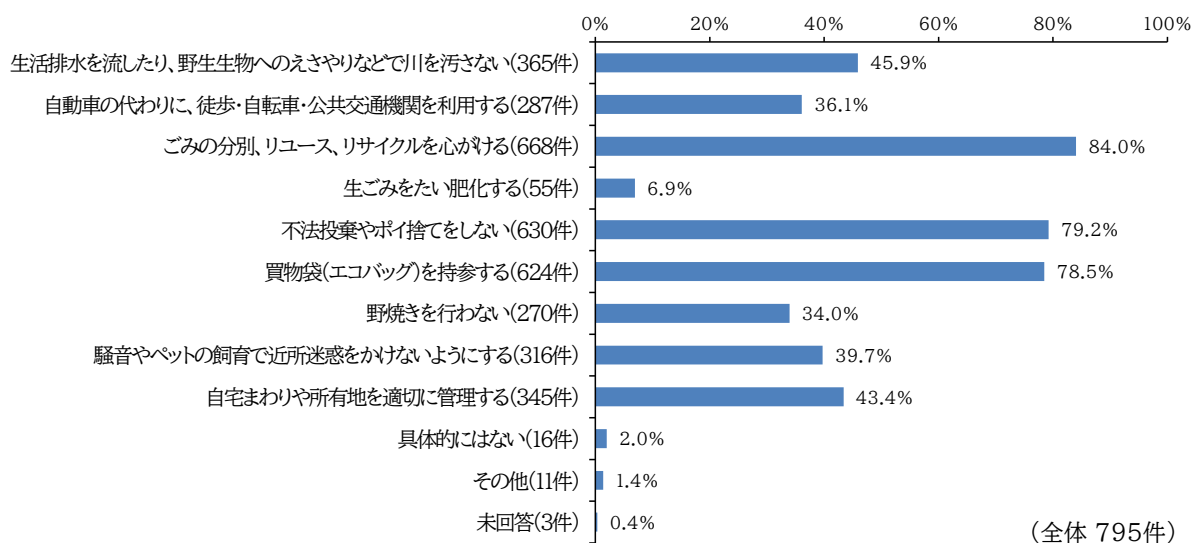
●回答者の居住地では、「第4ブロック」が18%と最も多く、次に、「第6ブロック」、「第7ブロック」が16%となっている。

●アンケートの回収率では、「第4ブロック」が42.8%と最も高く、次に、「第3ブロック」42.6%、「第7ブロック」42.1%となっている。

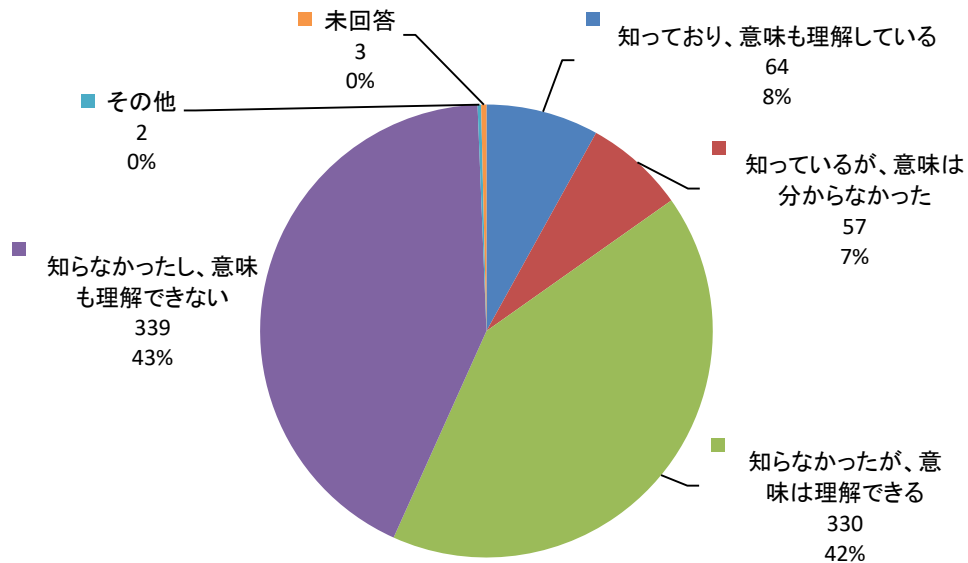
問8 関心のある環境問題について、あてはまるものをすべて選んでください。



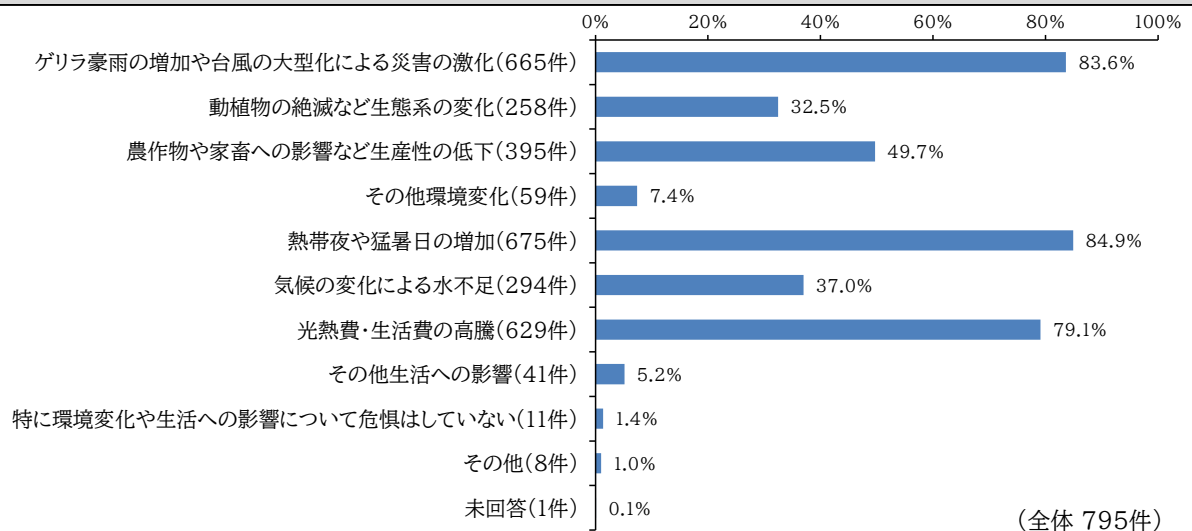
問9 日常生活における環境への配慮について、取り組んでいるものをすべて選んでください。



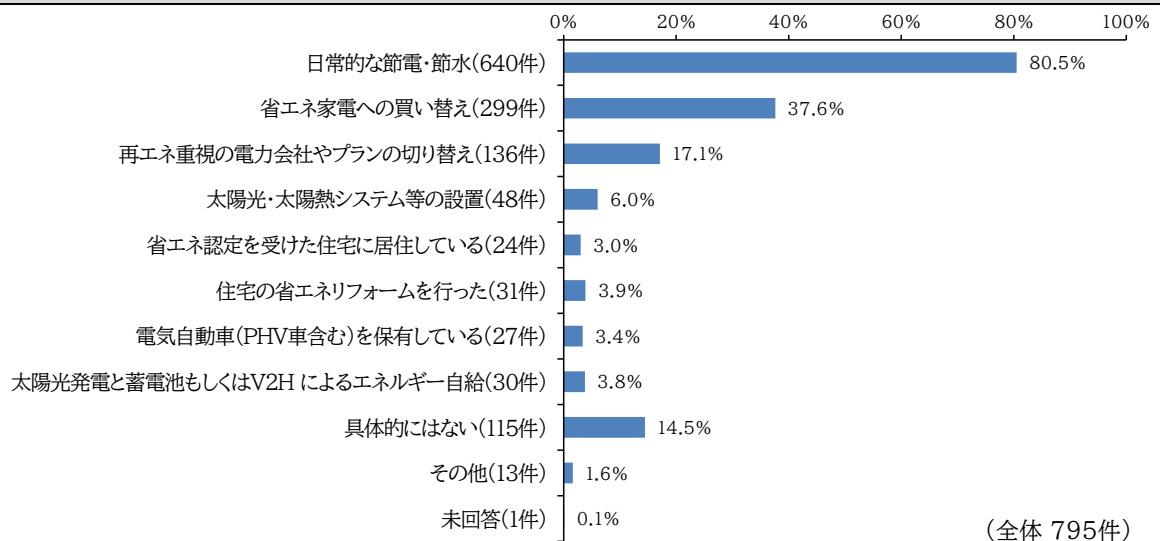
問 10 市が令和5年3月1日に「ゼロカーボンシティ宣言」を表明したことを知っていましたか。



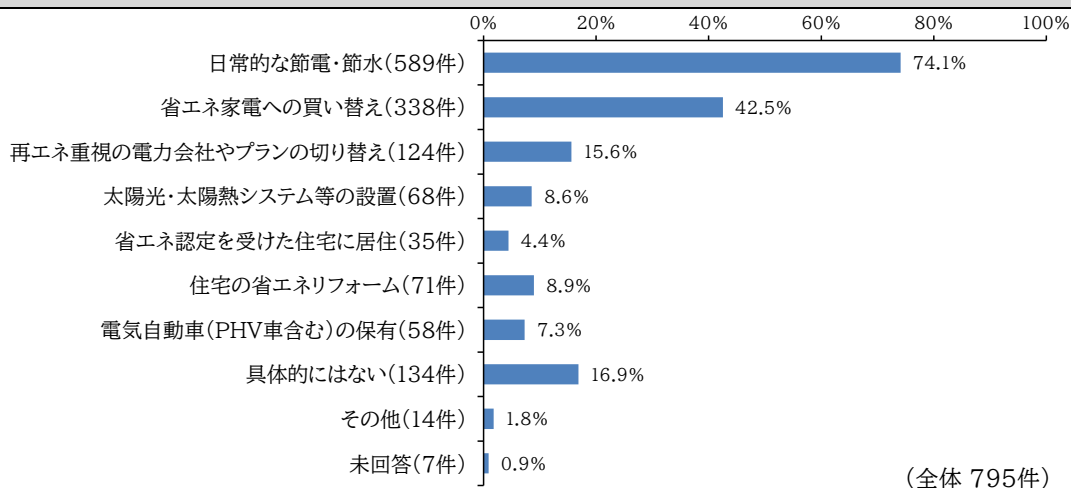
問 11 今起きている環境変化や生活への影響について、危惧しているものをすべて選んでください。



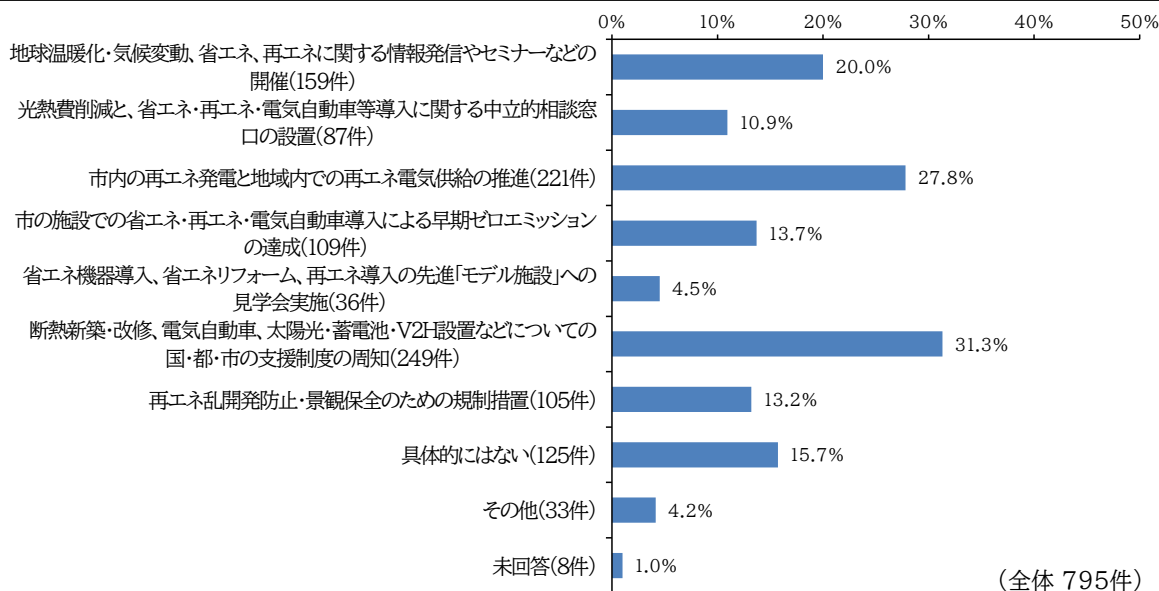
問 12 日常生活で温暖化防止や省エネに関する行動や取り組みとして、実施していることをすべて選んでください。



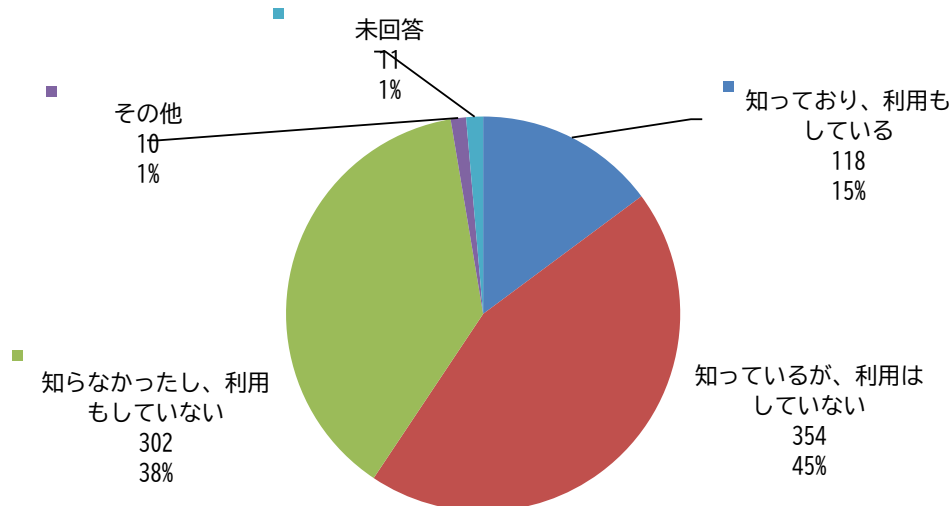
問 13 今後取り組みたい温暖化防止や省エネに関する行動として、あてはまるものをすべて選んでください。



問 14 あなたは市が地球温暖化や省エネに関してどのような対策を取るべきだと思いますか。



問 15 東京都では、太陽光発電システムや蓄電池設備の導入、窓やドア・壁の高断熱化工事、省エネ家電への買い替えに対するポイント付与など、脱炭素社会の実現にむけて、さまざまな補助制度があることを知っていますか？また、それらの制度を利用したことはありますか。



資料 15 地球温暖化対策に関する子どもアンケート結果

1. 地球温暖化対策に関する小中学生向けアンケートのお知らせ

<LOGO フォーム画面イメージ>

地球温暖化対策に関するアンケート

市の計画にみなさんの意見を反映します。みなさんの考えや意見をお聞かせください！

※アンケート期間 令和7年10月17日（金）まで

▼参考動画（YouTube）URL を掲載

<設問>

1. 学年をおしえてください。

小学4年生 小学5年生 小学6年生 中学1年生 中学2年生 中学3年生

2. どのようなときに地球温暖化が進んでいると感じますか

（あてはまるものをすべてえらんでください）

- いじょう気象（夏の高温・ゲリラごう雨など）がふえた
- 身のまわりの生きものがかわった
- 野菜や果物のねだんが上がった
- テレビやインターネットで地球温暖化のえいきょうを見た
- その他（自由記述）

3. 地球温暖化対策はどれくらい大事だとおもいますか（1つえらんでください）

- 何かをがまんしてもしっかりと地球温暖化対策をするべきだと思う
- 地球にやさしいくらしを楽しみながら、地球温暖化対策をするべきだと思う
- 地球温暖化対策は必要ないと思う
- 地球温暖化対策について知らない
- その他（自由記述）

4. すでにとりくんでいること、または将来とりくみたい地球温暖化対策はありますか

（あてはまるものをすべてえらんでください）

- ごみの分別、食べ物はなるべくのこさない
- 出かけるときは、歩き、自転車、バス、電車を使う
- 大人になったら地球にやさしい家に住む
- 大人になったらエネルギーをあまり使わない家電を使う
- 大人になったら電気自動車に乗る
- その他（自由記述）

5. 自由記述

地球温暖化をふせぐために、市はどのような対策をするとよいとおもいますか。意見があれば、自由に記入してください。

令和7年10月3日

市立小・中学校 保護者（児童・生徒）各位
（小学4年生から中学3年生まで）

東久留米市環境安全部環境政策課長
地球温暖化対策に関するアンケートのお願い

日頃より、市の取組みにご協力をいただきましてありがとうございます。

市では、「地球温暖化対策」に関する市の計画づくりを進めております。未来を担う子どもたちの考えや意見をきかせるため、小学4年生から中学3年生までを対象に、アンケートを実施することとなりました。

アンケートは学校で配布されているGIGA端末から回答できます。お子さまが取り組めますよう、ご家庭でもお声がけいただけますと幸いです。

○回答方法

本調査専用のアンケートページでご回答ください。

アンケートURLとQRコードを記載

※GIGA端末のブックマークにもアドレスを配信しております。



○回答期限

令和7年10月17日（金）

※お寄せいただいた内容は、個人情報^{のぞ}を除いたうえで公表させていただく場合があります。

○参考動画（YouTube 動画）

地球温暖化や脱炭素社会を理解できるよう作成された動画です。閲覧可能な環境にあり、お時間がございましたら、ぜひご視聴^{しちよう}ください。

- ・東京都地球温暖化防止センター動画～学ぼう地球温暖化～（約5分）

<https://www.tokyo-co2down.jp/countermeasures/web-event/global-warming>

- ・環境省動画～みんなで変える地球の未来～脱炭素社会をつくるために～


https://policies.env.go.jp/policy/eco/lib/env/cn_education/page/top02.html



小学中学年6本（約18分）



小学高学年6本（約24分）



中学生4本（約22分）

出典：環境省HP

2. アンケート調査結果の概要

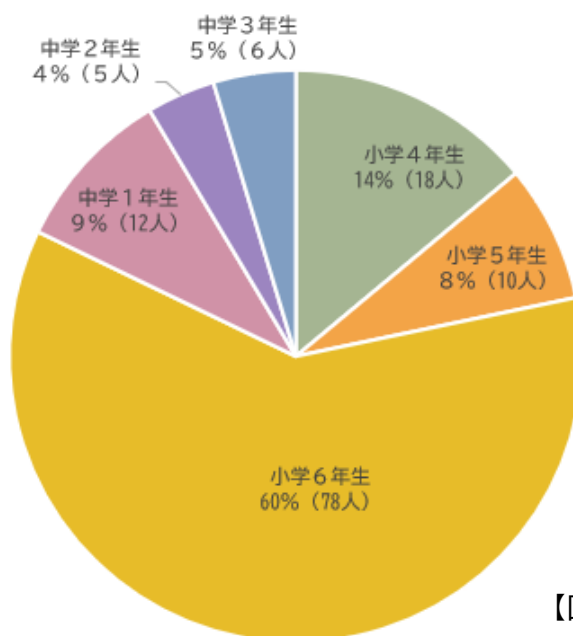
地球温暖化対策実行計画(区域施策編)の策定にあたって、令和7年10月3日から17日まで市内小学校4年生～中学3年生へ地球温暖化対策に関するアンケートをお願いし、129人より回答をいただきました。

回答方法:市から、市に登録いただいている保護者LINEおよび児童用GIGA端末へ、アンケートフォームを配信。インターネット(LOGOフォーム)を利用した回答。

※アンケートの実施にあわせて、東京都地球温暖化防止センターや環境省が作成した、地球温暖化や脱炭素について理解を深めることができる動画を案内いたしました。

アンケート回答結果 :以下のとおりです。

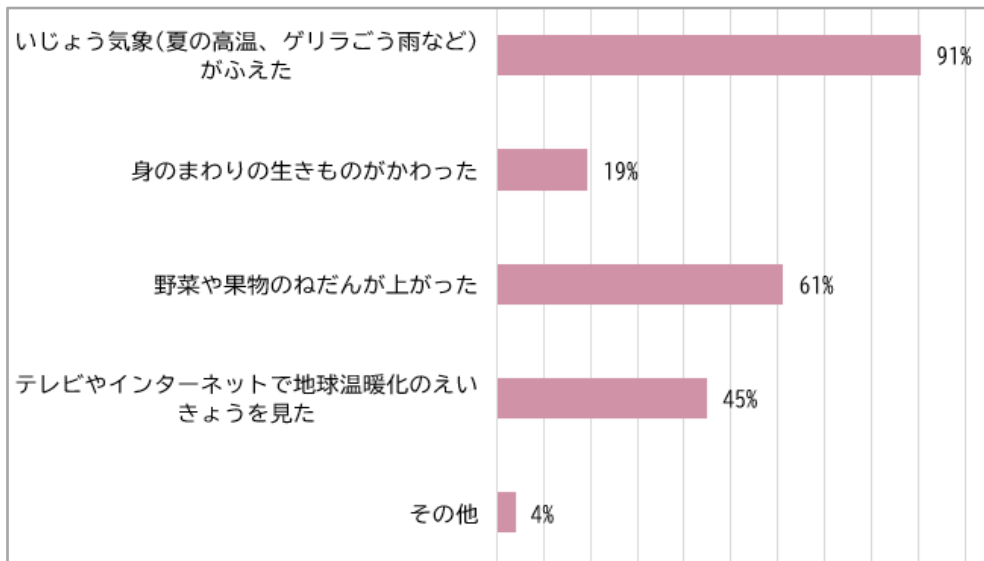
問1 学年を教えてください。



【回答した人】129人

問2 どのようなときに地球温暖化が進んでいると感じますか。(あてはまるものをすべて選んでください)

1位は「異常気象(夏の高温・ゲリラ豪雨など)が増えた」が回答者の91%、2位は「野菜や果物の値段が上がった」が61%、3位は「テレビやインターネットで地球温暖化の影響を見た」が45%でした。

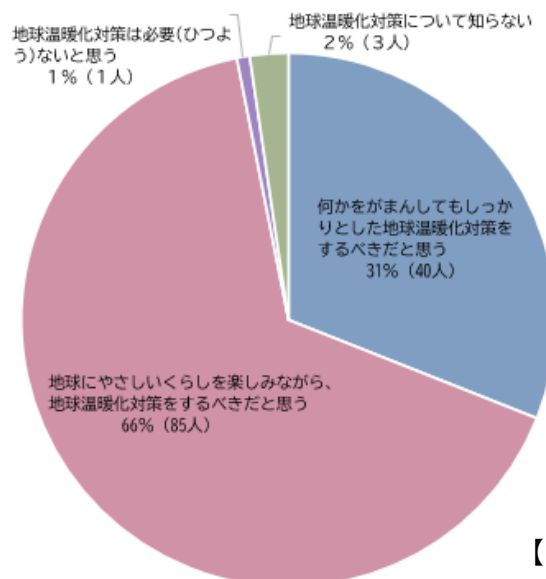


(その他の回答)

- ・どんぐりや木の実が暑くて不作で熊の出没が急激に増えていること。
- ・昔と比べて温度が高く四季をあまり感じない
- ・ニュースやスマホなどで地球温暖化を何回も聞くようになった
- ・暑くなった
- ・車にのってるときガスが排出されること

問3 地球温暖化対策はどれくらい大事だとおもいますか (1つえらんでください)

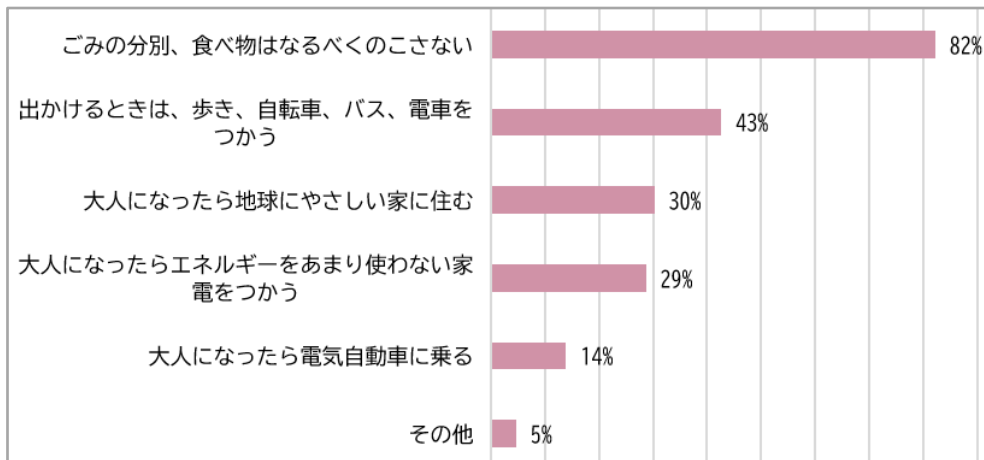
1位は「地球にやさしい暮らしを楽しみながら、地球温暖化対策をするべきだと思う」が66%、2位は「何をがまんしてもしっかりと地球温暖化対策をするべきだと思う」が31%でした。



【回答した人】129人

問4 すでにとりくんでいること、または将来とりくみたい地球温暖化対策はありますか。(あてはまるものをすべてえらんでください)

1位は「ごみの分別、食べ物はなるべく残さない」で回答者の82%、2位は「出かけるときは、歩き、自転車、バス、電車を使う」が43%、3位は「大人になったら地球にやさしい家に住む」が30%でした。



(その他の回答)

- ・マイバック水筒などの使い捨てではないものをなるべく使う
- ・節電する
- ・政治は経済対策など短期的な問題ばかりとりあげるが、温暖化を止めることが子供たちの未来、地球の未来のためであることを政治に訴え続けたい
- ・自然の力を使って発電をする「太陽光発電」をしている
- ・自分の土地をアスファルトにしない。自然環境を壊さないように、これ以上道路を作らないで木を増やして都市の風通しをよくするようなことを政治家になれるならやりたい。
- ・コンクリートで固めてしまう宅地化が問題なので、東久留米市の農地を残す。緑を増やして、守る

※上記を含め、計63件の貴重なご意見をいただきました。

資料 16 関連基礎用語解説

用語一覧

【あ】

- ・ IPCC (気候変動に関する政府間パネル)
- ・ IPBES (生物多様性及び生態系サービスに関する政府間科学-政策プラットフォーム)
- ・ インクルーシブ遊具(公園)
- ・ 雨水浸透施設
- ・ エコツーリズム
- ・ エコバジェット
- ・ エコファーマー
- ・ エコロジカル・コリドー(生態的回廊)
- ・ SDGs (持続可能な開発目標、Sustainable Development Goals)
- ・ SDGs ウェディングケーキ
- ・ エネルギー基本計画、地球温暖化対策計画、GX2040 ビジョン
- ・ OECMと自然共生サイト
- ・ 汚染者負担原則
- ・ 縁崖林(えんがいがいりん)
- ・ 温室効果

【か】

- ・ カーボンニュートラル、ネットゼロ、カーボンオフセット、ゼロカーボン
- ・ 外来種、外来生物
 - ・ 特定外来生物
 - ・ 外来生物被害予防三原則
- ・ 海洋プラスチック汚染
- ・ 環境
- ・ 環境影響評価制度(環境アセスメント制度)
- ・ 環境家計簿
- ・ 環境情報開示
- ・ かんきょう東久留米
- ・ 環境政策
- ・ 環境フェスティバル
- ・ 環境負荷
- ・ かん養(涵養)

- ・ 気候変動枠組条約(UNFCCC, 1992)と締約国会議(COP)
- ・ 希少種
- ・ グリーンインフラ
- ・ GX(グリーン・トランスフォーメーション)
- ・ 公害、典型7公害
- ・ ごみ減量化・資源化協力店

【さ】

- ・ サーティ・バイ・サーティ
- ・ 再生可能エネルギー(Renewable Energy)
- ・ 市街化区域・市街化調整区域
- ・ 自然資本
- ・ 持続可能な発展(Sustainable Development)
- ・ 市民環境会議
- ・ 市民農園
- ・ 市民緑地
- ・ 借地公園
- ・ 主要会計イニシアチブ
- ・ 順応的管理・経営(アダプティブ・マネジメント)
- ・ 水質調査
- ・ 3R(スリーアール)
- ・ 生産緑地地区
- ・ 生態系
 - ・ 生態学
 - ・ 生態系サービス
- ・ 生物指標
- ・ 生物相
- ・ 生物多様性
- ・ 生物多様性の危機と気候変動
- ・ 責任ある消費(エシカル消費)
- ・ 絶滅危惧種
 - ・ レッドリスト
- ・ 草本層

【た】

- ・多自然川づくり
- ・脱炭素社会、低炭素社会、循環型社会、循環経済(サーキュラー・エコノミー)
- ・多摩六都科学館
- ・地球温暖化係数(GWP: global warming potential)
- ・地区計画制度
- ・窒素関係
- ・調整池・調節池
- ・適正と適性
- ・デジタル田園都市国家構想総合戦略
- ・田園住居地域
- ・東京における自然の保護と回復に関する条例(東京都)
- ・都市計画公園・都市計画緑地
- ・都市公園のストック効果
- ・都市農業振興基本法
- ・都市緑地法
- ・トラスト制度
- ・トリプルボトムライン

【な】

- ・内分泌かく乱物質
- ・ナラ枯れ、カエントケ
- ・日本のエネルギーバランス・エネルギーフロー
- ・ネイチャーポジティブ(自然再興)
- ・ネクサスアプローチ、インターリンケージ
- ・農の風景育成地区(東京都)

【は】

- ・PM2.5(微小粒子状物質)
- ・PDCAサイクル(Plan-Do-Check-Act management cycle)
- ・PFAS(有機フッ素化合物)
- ・保存樹木・保存樹林(東久留米市)
- ・フットプリント
 エコロジカル・フットプリント
- ・萌芽更新(ほうがこうしん)

【ま】

- ・マイクロプラスチック
 プラスチックの性質
- ・水循環
- ・水辺と水辺地
- ・緑確保の総合的な方針(改定)
- ・みどりの基金(東久留米市)
- ・森の広場(東久留米市)

【や】

- ・屋敷林保全プロジェクト(東京都)
- ・湧水(ゆうすい)
- ・湧水・清流保全都市宣言
- ・湧水点(東久留米市 市民環境会議水とみどり部会)
- ・予防と用心

【ら】

- ・緑地協定
- ・緑地保護区域(東久留米市)
- ・緑地保全計画(東久留米市)
- ・緑被率
- ・緑地保全地域(都市緑地法)
 特別緑地保全地区(都市緑地法)
- ・緑地保全地域及び歴史環境保全地域(東京都)
- ・6次産業、10次産業、農福連携

IPCC（気候変動に関する政府間パネル）

1988年、国連環境計画（UNEP）と世界気象機関（WMO）により設立された国際的な政府間組織。各国政府から推薦された専門家から構成されており、世界中の学術論文などに基づき、気候変動問題に関わる科学的、技術的、社会経済的な知見の評価を行い、評価報告書を5-8年おきに発表している。

IPCCは、あくまで、利用可能な専門的知見に基づき、政策に関連する事項の評価を行うのが役割であり、気候変動に関する国際合意に向けた検討は、気候変動枠組条約に基づく、気候変動枠組条約締約国会議（COP）で行われている。国連は、IPCC設立と同時に、気候変動枠組条約に向けた交渉をスタートさせており1992年に採択された。

⇒「気候変動枠組条約（UNFCCC，1992）と締約国会議（COP）」も参照。

IPBES（生物多様性及び生態系サービスに関する政府間科学-政策プラットフォーム）

2012年に設立された、生物多様性と生態系サービスの分野を対象とする政府間プラットフォームであり、IPCCと同様、生物多様性及び生態系サービスに関する科学的評価を行い、政策立案者にその情報を提供することを目的とした政府間組織であることから、生物多様性版IPCCとも呼ばれている。

「科学的評価」、「能力養成」、「知見生成」、「政策立案支援」の4つの機能を活動の柱としており、IPBESで取りまとめた評価報告書やSPM（政策決定者向け要約）は、多国間協定や各国の政策に係る意思決定の科学的根拠として活用されている。2019年のIPBES地球規模評価報告書は、2022年12月に採択された昆明・モンリオール生物多様性枠組の基盤情報としても活用された。

⇒「サーティ・パイ・サーティ」も参照。

インクルーシブ遊具（公園）

インクルーシブは「包括的な」の意味で、障がいの有無や国籍などに関わらず、あらゆる子ども達が一緒に遊べるよう設計された遊具（公園）を指しており、全ての人のためのデザインである「ユニバーサルデザイン」と似た概念だが、インクルーシブデザインではデザインプロセス初期から障がいがある人の意見を積極的に巻き込んでいる点が違いである。2020年3月に誕生した東京都世田谷区砧公園の「みんなのひろば」が日本初

のインクルーシブ公園とされており、「「だれもが遊べる児童遊具広場」整備ガイドライン（2021年4月 東京都建設局）」の中では、子どもの遊び場としての公園の重要性を説いており、インクルーシブ遊具（公園）の整備推進の機運が高まっている。

雨水浸透施設

地下水の涵養を図るため、雨水を地下に浸透しやすくする設備のこと。屋根で集めた雨水を地中に浸透させる雨水浸透ます、駐車場や道路などに降った雨水を地中に浸透させる透水性舗装などがある。

エコツーリズム

自然環境や歴史文化を対象に、それらに与える影響を最小限におさえつつ、それらを体験し学ぶ。さらに、得られた利益を保全に還元することで、対象となる地域の自然環境や歴史文化の保全と持続可能な利用に責任を持つ観光のあり方をいう。「生物多様性国家戦略2012-2020」においても、生物多様性の保全と持続可能な利用の推進に寄与する有効な手段であるとされている。

エコバジェット

多くの環境会計がいかに環境に配慮したかという事後的な決算会計型になっているが、自然環境や地域資源ストックを目減りさせず次世代に継承する（持続可能な発展）ために、その環境支出を環境予算の範囲内にとどめることを目的としたもの。

また、多くの環境会計が前期との比較で環境の変化状況を把握するが、それ（短期）とともに、基準年（中期）と将来の状況（多くは原初状態、長期）を目標としてレベルを管理する。ヨーロッパの地方自治体や天然資源を多く利用するアジアの地方自治体で導入されている。

エコファーマー

「持続性の高い農業生産方式の導入促進に関する法律」に基づく土づくり、減化学肥料による減農薬栽培の計画を作成し、知事から認定を受けた農業者をいう。学校給食などの地産地消、産直による契約栽培で減農薬・減化学肥料を行う実質的なエコファーマーも含まれる。

エコロジカル・コリドー（生態的回廊）

動植物の生息地（樹林地など）の間を生物が移動でき

るようにするための河川を含む回廊のことである。生物多様性保全の面からは、生息地となる樹林地などの面積が大きく、連続的であることが重要な要素となるため、樹林地などを生態的回廊によってつなぐことで、生物が孤立することなく、ネットワーク機能を持った生物の生息地としての役割や再生産機能を高めることができると考えられている。陸の生態系と河川・湖沼の生態系をゆるやかにつなぐ移行帯も含まれる。移行帯による生物間の連携（水草→昆虫→鳥）は、水中の過剰な栄養塩を陸に戻すことが知られている。

東久留米市第三次緑の基本計画・生物多様性戦略による「水と緑のネットワーク」は、生物の生育生息地をつなぎエコロジカル・コリドーを展開させるよう考えられている。

SDGs（持続可能な開発目標、Sustainable Development Goals）

2015年9月の国連サミットで加盟国の全会一致で採択された「持続可能な開発のための2030アジェンダ」に記載された、2030年までに持続可能でよりよい世界を目指す国際目標。SDGsの報告書のタイトルは、『我々の世界を内から変えて行く：持続可能な開発のための2030アジェンダ（Transforming our world: the 2030 Agenda for Sustainable Development, 2015）』である。195か国（国連193全加盟国+パレスチナ+バチカン）が参加して作成された。2030年を目標に全世界的に、地球上の「誰一人取り残さない（leave no one behind）」をモットーに、17ゴール・169ターゲット・230指標に取り組むもの。ゴールは動詞形（命令形）で書かれて行動を求めるものとなっている。

各国の自然資本、人工資本、人的資本の価値計測したものが、インクルーシブ・ウェルス（新国富）指標として、2012年のリオ+20で提唱され、国連環境計画（UNEP）と国連大学によって2021年から隔年公表しており、SDGの総合評価指標として用いられている。

また、GDP等を計算する国民経済計算体系（SNA）に環境を加味し、グリーンGDPを計算する環境・経済統合勘定体系（SEEA）は現在89か国で導入されており、SDGsの関連ゴールのモジュール評価が行われている。

市は、「東久留米市SDGs推進方針」（2023年8月）を制定している。

SDGs ウェディングケーキ

自然環境・生態系の上に、社会と経済が営まれている

ことから、自然の毀損が経済社会活動に悪影響を及ぼすとの認識を世界的に定着させつつある。例えば、再生可能エネルギーの導入という1つの取り組みが、カーボンニュートラル（環境）、災害レジリエンス（社会）、地域経済の好循環（経済）の三つの側面における課題の同時解決につながり、地域循環共生圏（ローカルSDGs）を形成する。



Stockholm Resilience Centre の図に東久留米市追記

⇒「トリプルボトムライン」も参照。

エネルギー基本計画、地球温暖化対策計画、GX2040ビジョン

日本のエネルギー需給に関する基本的な計画を定めるエネルギー基本計画（第7次）で、2030年度から先の日本の温室効果ガス削減目標を含む地球温暖化対策計画（第3次）、GXの長期的な方向性を示すGX2040ビジョンと同時に閣議決定（2025年2月）された。政府が新たに策定した2040年度温室効果ガス73%削減目標と統合的な形で、エネルギー安定供給、経済成長、脱炭素の同時実現に取り組んでいくもの。エネルギー面では、化石エネルギーの削減、非化石エネルギーの導入拡大、省エネの拡大の3面対応を行う。

⇒「GX（グリーン・トランスフォーメーション）」も参照。

OECDと自然共生サイト

2022年12月、生物多様性条約のCOP15会議で合意された、2030年までに、陸と海の30%以上を健全な生態系として効果的に保全しようとする目標に対し、国立・国定公園等の保護地域以外で生物多様性保全に資する地域として、国が認定する区域のこと（いわゆる民間の保護区）で、英語でOECD（Other Effective area-based Conservation Measures）と言われる。

日本の現状として、陸は20.5%、海は13.3%しか保全

区域として認められておらず(2021年調査)、それぞれ2030年30%の目標に対し、国の管理区域では圧倒的に足りていないことから、OECMを増やすための取り組みとして、2023年から、保護地区以外だが、生物多様性を長期的、効果的に保全しうるエリアを国が「自然共生サイト」を認定する取組を始めており、日本版OECMとも言われる。自然共生サイトには、土地の保有者が申請し、環境省による審査を通ると、OECMに登録されることになる。

⇒「サーティ・パイ・サーティ」も参照。

汚染者負担原則

事後的に公害の汚染者(プロバイダー)に復旧、賠償等の事後措置を負担させるだけではなく、公害防止措置の講じられていない安い製品等を購入するユーザー、エンドユーザー(一般消費者等)も汚染者としてとらえ、事前に購入しない、割高でも公害防止措置が行われている製品等を購入する選択を指向させることで汚染を低減させようとするもの(Polluter Pays Principle, OECD 1972)。

縁崖林(えんがいりん)

河川などの浸食作用でできた崖地(崖線面(がいせんめん))に形成された樹林で、自然の地形を保護するとともに、崖下の湧水や動植物の生息環境などの保全に寄与している。防風、土壌流出防止、水源維持を目的に、人為的に形成されたものもある。東久留米市には、黒目川、落合川、立野川などの崖線には、古くからの縁崖林が残っている。

温室効果

太陽放射(入ってくる熱エネルギー)と地球放射(出ていく熱エネルギー)の兼ね合いを計算すると地球の気温(放射平衡温度)は -18°C にしかならないが、地球には大気があり、水蒸気や二酸化炭素の温室効果ガスは、太陽や地表からの赤外線を吸収して放出する性質を持つために、地表から宇宙空間に放出された赤外線を吸収し、一部が再び地表に向かうために地表付近を温める効果をもつため、地表面の平均気温は 15°C となっている。水蒸気は広い波長域で赤外線を吸収するため、温室効果としてもっとも大きな寄与(48%)をもつ。また、地球は地球内部からの熱をもつが、地面の水が蒸発する際に、地面の熱を奪って大気に熱をもたらす。二酸化炭素の寄与は21%程度。近年、人間活動によって二

酸化炭素等が急増し、温室効果が強まり、地球の平均気温は上昇する可能性が指摘されている。

なお、太陽エネルギーのほとんどが大気中の平均温度を一定に保つために役立っており、台風や波の原動力になっているのは0.2%、ヒトを含めたすべての生物に食物を提供するのには0.05%が使われる。

⇒「地球温暖化係数」も参照。

か行

カーボンニュートラル、ネットゼロ、カーボンオフセット、ゼロカーボン

カーボンニュートラル(carbon neutrality)は、森林などの生態系から呼吸や分解、森林火災などで排出される二酸化炭素等を光合成等で再吸収することでバランスすることがもとの概念。バイオマスエネルギー利用は、その分解・燃焼の部分をヒトが利用するもの。一般に、二酸化炭素など温室効果ガスの排出量と吸収量を均衡させ、その排出量を実質ゼロに抑えることを言う。

さらに、ネットゼロ(Net-zero emissions)は、人為的温室効果ガス排出量を、自然の吸収源を強化するための人為的活動や、人工的な回収・貯留手法によってオフセット(相殺)し、実質ゼロにすることを指す場合が多い。

2020年、政府は2050年までに温室効果ガスの排出を全体としてゼロにすることを目指すことを宣言し、環境省は、2050年に CO_2 排出量を実質ゼロにすることを目指す旨を市長又は地方自治体として公表した地方自治体をゼロカーボンシティとしている。

市も「東久留米市ゼロカーボンシティ宣言」(2023年3月)を行っている。

また、企業などの生産活動でも、製品やサービスの製造・輸送・使用・廃棄までの全工程で発生する排出量をゼロにしていくことが求められている。

外来種、外来生物

外来種は、もともとその地域に生育生息していなかったのに、人の活動によって意図的・非意図的に持ち込まれ、世代を重ねて生育・生息し、定着するようになった生物種のことをいう(国内・国外由来とも)。国内にその本来の生息地又は生育地を有する「在来生物」との対比で、国外由来の外来種は外来生物と呼ばれることがある。侵略的外来種の一部について、外来生物法(特定

外来生物による生態系等に係る被害の防止に関する法律)に基づいて「特定外来生物」(その生物が交雑することにより生じた生物を含む)が指定されている。

外来生物法の対象とする国外外来種は、人間の移動や物流が盛んになってきた明治時代以降に導入されたものを中心に対応している。

ほかに、導入種、移入種、帰化種、帰化生物、などの語も用いられることがある。

一方、昔から人間は野生生物を自然の分布範囲を越えて移動し、定着してきた。また、作物と一緒に雑草も移動し、定着している。これらのうち、古代に人間によって移動され、適当な生育地を得て定着(帰化)したと考えられる植物は「史前帰化植物」と呼ばれている。

在来種群は、長期間、同所的に生育し緊密な生態系を構成していると考えられる。一方、外来種は新しく加わった生態系の構成する生物間相互関係に移行し馴化していくには、多少なりとも生態系に変化をもたらす。また、例えば被食を受けない外来植物が多数繁茂すると、在来種を捕食していた昆虫が減り、その昆虫を捕食していた鳥が減るなど、生物多様性にも影響が大きいと考えられている。

⇒「生物多様性」も参照。

特定外来生物

人の命や体、生態系、農林水産業などに被害を与える生物を外来生物法に基づき、環境省が指定したものの。現在、162種類(未判定外来生物52種類)が指定されている。飼育や栽培、保管、運搬、輸入、野外への放出、譲渡などが原則禁止されている。個人が違反した場合懲役3年以下または300万円以下、法人が違反した場合1億円以下の罰金などが科される。

外来生物被害予防三原則

①入れない(外国および国内の両方を含め、他の地域の生きものを入れない。)、②捨てない(ペットや園芸種を自然の中に捨てない。)、③扱げない(自然の中の生物を、他の地域に扱げない。の)3原則をいう。

海洋プラスチック汚染

プラスチック製品が家庭や工場などから適切に回収・処理されず、また市中や川、海岸でポイ捨てされたプラスチックごみが風や雨によって水路や川を通じて

海に流れ出し、海洋に蓄積されて汚染を引き起こす。1950年以降に海に流出したプラスチックごみの総量は1億3900万トンと推計されている。海洋プラスチックごみにはペットボトルのようなマクロプラスチックから5mm以下のマイクロプラスチックがある。海洋に流れたプラスチックは波や紫外線で次第に微細化されたマイクロプラスチックのほか、意図的に製品に加えられた洗顔剤などの添加物や自動車のタイヤ摩耗粉などの非意図的なマイクロプラスチックがあり、日本では投げ捨てごみの他にタイヤ摩耗粉や道路標示材といった非意図的なマイクロプラスチックが多くを占めていると推計されている。プラスチックごみは海洋生物の生態系に影響を与えることが懸念されており、国際社会は対策に乗り出している。

⇒「マイクロプラスチック」も参照。

環境

「環境」という言葉のもつ範囲、含意も切り出し方によって様々である。宇宙の中の地球環境、自然環境と人工環境、生活環境など、包含関係にある。

地球的には、生物圏、地圏(岩石圏を含む)、水圏、大気圏、磁気圏から構成されるとする。ちなみに、地球はエネルギーに関して開放系(地球で仕事をして宇宙空間に放出)だが、物質に関しては基本的に重力・引力によって閉鎖系であるため、環境汚染物質も蓄積・循環したりすることになる。

⇒「環境負荷」「公害」も参照。

環境影響評価制度(環境アセスメント制度)

環境に著しい影響を及ぼすおそれのある開発事業等の実施前に、事業者自らが事業の実施による環境への影響を調査、予測、評価してその結果を公表し、地域住民等からの意見を事業計画に取り入れることにより、公害の防止や自然環境の保全を図る制度をいう。

環境家計簿

日々の生活において環境に負荷を与える行動や環境により影響を与える行動を記録し、必要に応じて点数化したり、収支決算のように一定期間の集計を行ったりするもの。「家計簿」に記録することで金銭を巡る家庭の活動の質と量を把握すると同様に、「環境家計簿」をつけることで金銭では表わせないものも含めて、環境を巡る家庭の活動の実態を把握しようとするもの。

近年は、家庭での電気や燃料などの使用量と額を集

計し、二酸化炭素などの削減と家計の経費削減を図ることを目的とした家計簿を指すことが多いが、以前は生活全般に関わるチェックリストが主流であった。例えば、エコスタイル診断・ECO日記(環境省2009『子ども環境白書』)では、①地球温暖化をstop、②大気汚染をstop、③ごみの増加をstop、④化学物質の拡大をstop、⑤水質汚濁をstop、⑥生きものの絶滅をstopの6分野15項目となっている。

環境情報開示

環境情報開示は、事業者が、事業活動による直接的・間接的な環境への重大な影響について、ステークホルダー(利害関係者)へ情報を開示することを言う。

TCFD(気候関連財務情報開示タスクフォース)は、2015年にG20の要請を受けて金融安定理事会(FSB)が設立したものであり、企業に対する気候変動関連リスク及び機会の情報開示に関する提言をまとめた。この提言に基づく情報開示は「TCFD開示」と呼ばれる。TCFDではGHGプロトコルによるサプライチェーン排出量の開示が推奨されている。

一方、TNFD(自然関連財務情報開示タスクフォース)は、TCFDの枠組みを参考に、自然環境及び生物多様性に関するリスクと機会の評価及び情報開示を目的として2023年に提言を公表した。この提言に沿った情報開示は「TNFD開示」と呼ばれ、ネイチャーポジティブ(自然再興)を目指す企業の取り組みとして位置付けられる。

⇒「主要会計イニシアチブ」も参照。

かんきょう東久留米

市の環境状況や水と緑等の現状の結果等を取りまとめた年次報告書で、毎年度公開される。市環境基本計画と緑の基本計画における個別方針ごとの施策の取り組み状況を市と環境審議会で毎年度点検することで、現状を把握し、過去のデータと比較することで、進捗状況を評価するものである。

⇒「エコバジェット」も参照。

環境政策

環境(や社会)を守る政策手法は大きくは次の3つである。1)法律による禁止や排出基準(フロー、総量)、技術指定などの直接規制、2)環境税・課徴金・デポジット・排出権取引などの経済メカニズムを経由する経済的手法、3)情報公開・ラベリング・基準認証・資格制度

などの情報的手法。情報共有により環境知識を持って自律的に対応できることが望ましい。

単独施策よりこれらを組み合わせて(ポリシーミックス)行うことが効果的とされる。

⇒「汚染者負担原則」も参照。

環境フェスティバル

環境月間に合わせて、市が毎年6月に開催している環境イベント。環境の保全等に関する意識を高めるため、市民・事業者と協働して実施している。

環境負荷

ヒトが環境に与える負担のこと。環境基本法(平5法91)では、環境への負荷を「人の活動により、環境に加えられる影響であって、環境の保全上の支障の原因となるおそれのあるものをいう。」としている。

かん養(涵養)

地表の水(降雨や、湖沼水・河川水、貯水池・雨水浸透ますの水など)が地下浸透して、水が供給・蓄えられること。東久留米市の豊かな湧水は、雨水がかん養された地下水から発生するものであり、その健全な水循環を維持するため、雨水浸透の推進を推進することが必要である。

気候変動枠組条約(UNFCCC, 1992)と締約国会議(COP)

「国連気候変動枠組条約」は大気中の温室効果ガスの濃度を安定化させることを究極の目的として先進国・途上国の「共通に有しているが差異のある責任及び各国の能力」という原則に基づく国際的な枠組みで、ほぼ毎年「締約国会議」が開催されている。条約は枠組条約と議定書等で構成され、フローとストックの対策がある。フローの対策は削減・除去と省エネ等の抑制、ストック対策は、吸収源(シンク)と温室効果貯蔵庫の保護強化である。地球レベルでは、大気中の二酸化炭素のほぼ同量が樹木を中心とする植物、約3倍の量が森林土壌や農地土壌に蓄えられている。

その後締約国会議等により、入口と出口の対策が出され国内法に反映された。

入口対策の「緩和策」(mitigation)には、上記の削減指向の「地球温暖化対策の推進に関する法律(温対法(1998)環境省)」と抑制指向の「エネルギーの使用の合理化及び非化石エネルギーへの転換等に関する法律」

ための世界的な取り組み。2022年12月、生物多様性条約のCOP15会議で30 by 30が合意され、昆明・モントリオールグローバル生物多様性枠組みの対象となった。

再生可能エネルギー (Renewable Energy)

太陽・地球物理学的・生物学的な源(再生可能資源)を古来ヒトが利用してきた分散型・変動性のエネルギー。その後有限な資源である石油・石炭・天然ガス・ウラン(原子力)にシフトしたが、廃棄物や地球温暖化問題から、エネルギー変換技術の進歩もあって再び利用の拡大が行われるようになってきている。具体的には、太陽光や太陽熱、水力や風力、地熱、潮力、バイオマスなどを利用した自然エネルギーと、廃棄物の焼却熱利用・発電などを指す。

市街化区域・市街化調整区域

都市計画法による。市街化区域は、「すでに市街地を形成している区域及びおおむね十年以内に優先的かつ計画的に市街化を図るべき区域」のことで、東久留米市ほぼ全域(住居系91.4%、商業系3.5%、工業系5.0%)である。一方、市街化調整区域は「市街化を抑制すべき区域」のことで、柳窪の一部(12.2ha)が該当する。市街化区域の指定を調整区域に逆線引きした例として有名である。

⇒「生産緑地地区」「田園住居地区」「都市農業振興基本法」も参照。

自然資本

自然環境を国民の生活や企業の経営基盤を支える重要な資本の一つとしてとらえる考え方である。自然資本は、森林、土壌、水、大気、生物資源など、自然によって形成される資本(ストック)のことで、自然資本から生み出されるフローを生態系サービスとして捉えることができる。自然資本の価値を適切に評価し、管理していくことが、国民の生活を安定させ、企業の経営の持続可能性を高めることにつながると考えられている。

⇒「生態系サービス」も参照。

持続可能な発展 (Sustainable Development)

1975年「もうひとつの発展」(ダグ・ハマーショルド財団)から始まり、1980年「世界環境保全戦略」(IUCN・UNEP・WWF:SDの言葉)、1987年「Our Common Future」(ブルントラント委員会:将来世代を現在の世代と同等におく)、1992年「新世界環境保全戦略(Caring for

the Earth)」(IUCN・UNEP・WWF:環境容量内で行う)などによりSDの概念が形成され、1992年地球サミットでのリオ宣言(共通だが差異ある責任、など)で集大成された。

リオ宣言を受けて、SDを実現するための世界行動計画「アジェンダ21」が採択されるとともに、気候変動枠組条約FCCC、生物多様性条約CBD、森林原則声明FPが策定された。

なお、宣言の第4原則「持続可能な発展を達成するためには、環境保護は開発過程の不可欠の要件として組み込まれるべきであり、切り離すことのできないものである」は、それまでの「開発 or 保全」を「開発 and 保全」に変えるものであり、日本を含め各国の関連法(都市計画法など)に反映された。

市民環境会議

市の環境基本計画及び緑の基本計画に基づき、環境の保全・回復・創出に関する取り組みを推進し、市民・事業者との協力体制をつくるための公募による市民会議。水とみどり部会、暮らし部会、環境学習部会の3つの部会で構成されている。

市民農園

市やNPO等が所有者から農地を借り上げ、市民が栽培等を楽しむ農地。

市民緑地

都市緑地法に基づき、土地所有者や人工地盤・建築物などの所有者と地方公共団体又は緑地管理機構が契約を締結し、緑地や緑化施設を公開する制度である。これにより、地域の人々が利用できる公開された緑地が提供されるほか、優遇税制により土地所有者の所有コストが軽減される。

借地公園

都市公園法に基づき、民間の土地所有者と地方公共団体が貸借契約を結んだ土地に公園整備を行う制度である。期間限定の都市公園を設置することが可能になり、市街地にある企業等の未利用地を積極的に活用した都市公園整備を可能にするとともに、優遇税制により土地所有者の所有コストが軽減される。

主要会計イニシアチブ

企業の責任対象が広がるにつれて、活動も環境

(Environment)、社会 (Social)、ガバナンス (Governance) 活動の頭文字をとった ESG 活動や、主要イニシアチブにおける KPI(Key Performance Indicator 重要業績指標) が重視されるようになってきた。

責任ある環境行動から ESG へ拡大した GRI スタンドアードを皮切りとして、現在は以下の2つなどが国によって追随されている。気候関連 財務情報開示タスクフォース (TCFD: Task Force on Climate-related Financial Disclosures) 自然関連 財務情報開示タスクフォース (TNFD: Task force on Nature-related Financial Disclosures)。

⇒「トリプルボトムライン」も参照。

順応的管理・経営 (アダプティブ・マネジメント)

不確実性を伴う対象を取り扱うための考え方・システムで、特に野生生物や生態系の保護管理によく用いられる概念である。多様な利害関係者の下、できるかぎり科学的なデータに基づき、PDCAサイクルのプロセスを繰り返して進めて行くが、市民、管理者、研究者の間の緊密かつ継続的な情報交換、相互教育が必要とされている。生態系は、ある働きかけに対してどうなるかを確実に予測することが難しく、この問題に対する完全な解決は難しいとされている。そこで当初より「生態系が不確実なもの」という認識を持ち、「当初の予測がはずれるという事態が起こりうる」ことをあらかじめ管理システムに組み込み、恒常的なモニタリングを行いながら、結果に合わせて対応を柔軟に変えていくという考え方をいう。

⇒「適正・適性」も参照。

水質調査

河川や地下水を対象に設定されている環境基準に適合しているかなどを確認することを目的としている。その環境基準は、人の健康を保護し、また、生活環境の保全 (水生生物の保全を含む。) する上で維持されることが望ましい基準である。

河川の環境基準は、大きく健康項目 (カドミウム、シアン、トリクロロエチレン、硝酸性窒素と亜硝酸性窒素等の 27 項目) と生活環境項目 (pH (水素イオン濃度)、有機性汚濁の指標である BOD、浮遊物質量 (SS)、溶存酸素 (DO) 及び大腸菌数の 5 項目と全亜鉛、ノニルフェノール及びLASの3物質) の2つに大別される。地下水については、飲用に利用される可能性を踏まえ健康

項目に関して基準が設定されており、その項目は河川とほぼ同じ項目となっている。

⇒「窒素関係」も参照

3R (スリーアール)

下線部の頭文字をとったもの。入口で Refuse (買う前に考え購入しない) →Reduce (減らす、発生抑制) →Replace (代替) →Repair (修理) →Reuse (繰り返し使う、再使用) →Recycle(再資源化3種、Material/ Chemical/ Thermal) →Renewable (再生可能資源への代替) →Reimagine (出口で入口を見直す)。ゴミの分別やもったいないなど出口の「できることからはじめよう」の環境意識をもってもらうことともに、環境汚染・破壊につながっている入口の原材料や生産工程の見直しにつながるような働きかけやそのような製品購入手控えなども必要である。

⇒「脱炭素社会、低炭素社会、循環型社会、循環経済 (サーキュラー・エコノミー)」も参照。

生産緑地地区

生産緑地法、都市計画法に基づき、農林業との調和を図ることを主目的とした地域地区の一つである。土地所有者は農地等として管理する義務を負い、土地に係る税制の優遇措置を受けることができる。

⇒田園住居地区、都市農業振興基本法も参照

生態系

人を含むすべての生きものどうしの結びつき (生物間相互作用) と、それらの生活の場である大気、水、土壌、地形・地質などの環境をひとまとめにして、エネルギーの流れ、食物連鎖、物質循環などに着目した生きものを含むシステムを生態系 (エコシステム) という。

生態系は、太陽光線をエネルギー源とし、無機的環境—生産者 (植物など)—消費者 (動物など)—分解者 (細菌や菌類など)—無機的環境へと、物質の有機化・無機化の過程を通して循環させることにより営まれる自律的な系であるとみなすことができる。

生態学

動植物を中心に据えて空間的・機能的な考察を行うものを生物生態学 (Bio-ecology)、土壌・地形・水文・気候を加味したものを地生態学 (Geo-ecology)、さらに人間の関与を加えたものを景観生態学 (Landscape-ecology) という (Leser 1984)。植生・

土壌などの要素や社会・経済データは、平時の関心事項になりやすく、地形・地質などの構造的な部分は、災害等の非常時に強く認識される。

生態系サービス

生物多様性がもたらす「自然の恵み」である。厳密には、生物と地形や地質などの非生物からなる生態系のプロセス・作用・機能のうち、人が恩恵を受ける生態系からの財・サービス（酸素や水の供給、土壌が支える農作物の供給・洪水防止機能、湧水による気温安定や、水と緑の景観、など）をさす。自然が持続的に、循環・再生産できる範囲からの恵み（ストックから得られるフロー）を人が消費している間は、将来にわたって享受することができる（持続可能性）。そのため、自然の保全への努力が必要となる。生物多様性の保全もその一環である。

環境省の「生物多様性及び生態系サービスの総合評価報告書」においては生態系サービスの評価を行っているが、過去20年～現在の間に減少傾向であることが示されている。

⇒「自然資本」も参照

生物指標

生態学的によく研究され、生息できる環境条件が限られていることが判明している生物の生息状況や変化などを参考にして、ある地域の環境の質などを類推・評価することをいう。

生物相

ある地域に生育・生息する生物種の全体を生物相という。共通の自然環境のある隣接した地域の生物相は、類似のものであることが多い。

生物多様性

生物多様性とは、さまざまな生態系が存在すること、また生物の種間および種内にさまざまな差異が存在することをいう。その地域における遺伝子・種・生態系（生態的プロセスを含む）の総体であることから、生物のみならずその生息・生育地の多様性の保全が必要とされる（国連生物多様性保全戦略）。

生物多様性の定義には色々あるが、遺伝子、個体群、種、生育・生息場所、生態系、それらが織りなす（生態学的）景観、生態的プロセスなどの多様性を含み、生物の豊かさを包括的にあらわす概念である点は共通して

いる。なお、生物多様性において、生態系を維持するためにキーストーン種（要となる種）以外にどの生物が不可欠かは研究途上にある。

わが国は1992年のリオデジャネイロの地球環境サミットで気候変動枠組条約、森林原則声明とともに生物多様性条約に加盟したことから、国内法（生物多様性基本法）が2008年に制定された。それにより国家戦略（生物多様性国家戦略）や地域戦略（生物多様性地域戦略）の策定が行われてきている。生物多様性は、生態系が提供する生態系サービス（自然のめぐみ）の基盤でもある。

生物多様性地域戦略は、人間活動の拡大（開発）・縮小（放置）、人間が持ち込んだ外来種や化学物質、気候変動など生物多様性に影響を与える直接的・間接的要因に、地域で出来る範囲で介入し、自然環境（生態系）の維持・再生を目指すものである。生物多様性国家戦略の中では、生物多様性の保全と持続可能な利用の重要性を社会に浸透させるために地域戦略の策定は不可欠との認識が示されている。

⇒「ネイチャーポジティブ」「外来種、外来生物」も参照。

生物多様性の危機と気候変動

生物多様性の損失と気候変動は相互に影響を及ぼし、片方の悪化はもう片方を悪化させる。植物の多様性が高いほど、炭素貯蔵を含む生態系の機能が向上することが近年の研究で示されている。

生物の多様性は、自然の変動の他に人間が行う開発等による生物種の絶滅や生態系の破壊、社会経済情勢の変化に伴う人間の活動の縮小による里山等の劣化、外来種等による生態系のかく乱等の危機に直面し、多くの生物種の個体群が衰退するとともに、遺伝的な変異を失い、同時に豊かな生態系や景観をも喪失しつつある。

また、地球温暖化等の気候変動は、それへの適応速度の違いから生物間の関係や、生物の生活の場の物理的プロセスに大きな影響を与えることから、地球温暖化の防止に取り組むことが生物の多様性の保全の観点からも大きな課題となっている。（生物多様性基本法前文参照）

責任ある消費（エシカル消費）

消費者それぞれが、商品やサービスを購入する際に、価格や品質だけでなく、その製品がつけられる過程での、人や社会、環境に与える影響とその解決を考慮したり、そうした課題解決に取り組む事業者を応援しながら消費活動を行うこと。2015年に国連で採択された持

持続可能な開発目標（SDGs）の目標 12「つくる責任 つかう責任」に関連する取組として位置付けられている。

具体的には、環境負荷の少ない製品や再生可能な資源から作られた商品、フェアトレード商品（労働条件や人権に配慮した企業による商品）、リサイクルやアップサイクル商品、過剰包装を避けた商品を選ぶだけでなく、地元で生産された食品や商品を支持すること（運搬や輸送によるエネルギー等の排出削減につながる）がある。さらに、近年では、洗濯時に繊維くずの発生を抑える工夫や、人工芝の適切な手入れ、タイヤ・路面摩耗粉塵の低減につながる運転方法など、製品の使い方においてマイクロプラスチックの海洋への流出抑制を意識することも含まれる。

⇒「マイクロプラスチック」も参照。

絶滅危惧種

絶滅の危機に瀕している種又は絶滅の危機が増大している種のこと（⇒希少種参照）。環境省では、1997年に、IUCN（国際自然保護連合）が採択した新しいカテゴリーに準じて、定性的要件と定量的要件を組み合わせた下記のカテゴリーを策定した。

レッドリスト

絶滅のおそれのある野生生物の種（絶滅危惧種）の一覧。レッドリストに掲載された種について、生態・分布・生息状況などの詳細な情報を掲載したレッドデータブックが作成されている。IUCN（国際自然保護連合）が作成する世界規模のレッドリスト（IUCN 絶滅のおそれのある生物種のレッドリスト）をもとに、世界各国・地域で独自のリストが作成・公表されている。日本では環境省や各都道府県および日本哺乳類学会などの学術団体がそれぞれ独自のレッドリストを作成している。東京都では、本土部（区部および多摩（北・南・西））、島しょ部（伊豆・小笠原）に分けて作成されている。市町村でも作成しているところがある。

草本層

樹木の主に地表面に生育する草本性の植物等からなる層のことである。樹林内の土壌保全に重要である。

た行

多自然川づくり

河川全体の自然の営みを視野に入れ、地域の暮らしや歴史・文化との調和にも配慮し、河川が本来有している生物の生息・生育・繁殖環境及び多様な河川景観を保全・創出するために、河川管理を行うことをいう（2006年「多自然川づくり基本指針」）。中小河川では、護岸は原則設置せず、必要な個所に限定して設置することとなった（2010年「中小河川に関する河道計画の技術基準」）。なお、1997年、コンクリート護岸を壊して旧来の自然の姿を反映した「落合川いこいの水辺」を整備したことはその先駆けであろう。

⇒「適正と適性」も参照

脱炭素社会、低炭素社会、循環型社会、循環経済（サーキュラー・エコノミー）

脱炭素社会(Decarbonized society, Carbon neutral society) は、カーボンニュートラルを実現した社会のこと。低炭素型社会とは、二酸化炭素等温室効果ガスの排出を大幅に削減した社会のこと。循環型社会は、天然資源の消費が抑制され、環境への負荷ができる限り低減された社会のこと。

循環経済とは、大量生産・大量消費・大量廃棄の一方通行の「線形経済」に対して、生産段階から再利用などを視野に入れて設計し、新しい資源の使用や消費をできるだけ抑えるなど、あらゆる段階で資源の効率的・循環的な利用を図りつつ、付加価値の最大化を図る経済。

⇒「3R」も参照。

多摩六都科学館

東久留米市が属している多摩北部広域行政圏協議会でも近隣4市（小平市、東村山市、清瀬市、西東京市）とともに、圏域のみどりの保全を推進している。5市共同運営している多摩六都科学館（1994 開館）の、2012年にリニューアルで導入されたプラネタリウムは、最も多くの星を投射するプラネタリウムとして世界一に認定されている。この施設では、地域の自然史博物館の機能をも担っている。

地球温暖化係数（GWP：global warming potential）

ある温室効果ガス 1 kg を大気中に放出したときに、そのガスが一定期間（20年・100年・500年のうち100年を使用）にわたって引き起こす放射強制力の積分値を、

同量のCO₂による積分値で割ったもの。二酸化炭素(CO₂)を1(基準値)とすると、メタン(CH₄)約28倍、一酸化二窒素(N₂O)265倍、六フッ化硫黄(SF₆)23,500倍、フロン類は数百から数万倍。

⇒「温室効果」も参照。

地区計画制度

地区レベルのまちづくり、特性の要請に応え、比較的小規模の地区を対象に建築物の形態、公共施設の配置などをきめ細かく定め、その地区にふさわしい良好なまちづくりを進めるための制度である(都市計画法)。市では10地区計画98.2haが指定されている。

窒素関係

窒素類は、生活排水由来、農業等の土地由来、産業由来がある。窒素関係については、水中での存在状態から有機体窒素と無機体窒素(アンモニア性窒素、亜硝酸性窒素及び硝酸性窒素)に大別され、これらの総量が全窒素(T-N)である。また、ケルダール窒素は、ケルダール法によって測定される窒素のことで、有機体窒素とアンモニア性窒素の含量に相当する。

アンモニア性窒素は、生物の死骸や糞尿などを由来とした有機体窒素(タンパク質、アミノ酸)あるいは尿酸、尿素が分解したときにアンモニアとなることにより生成される。さらにアンモニア性窒素は、硝化細菌により酸化され亜硝酸性窒素に、さらに酸化されて硝酸態窒素となる。

通常、河川水中の全窒素の大部分は、硝酸性窒素が占めている。無機体窒素は、水域の植物プランクトンや藻類等に必要栄養塩の1つであるが、濃度が高いほど魚類種類数が減少する傾向が見られる。また、硝酸性窒素と亜硝酸性窒素については、その含量に関して環境基準値が10mg/L(水道水質基準も同じ)に設定されている。これは、硝酸性窒素等は、乳児にチアノーゼを起こすメトヘモグロビン血症を引き起こすことから、その予防のために基準値が設定されている。

生活排水等の大半の処理を担う下水処理場(水再生センター)では、窒素やリンを除去する高度処理が行われ、河川の一層の水質の改善や東京湾の富栄養化の防止を進めている。

⇒「水質調査」も参照

調整池・調節池

特定のエリアに降る雨をいったん溜め、少しずつ川

に流して川が一気に増水、氾濫しないようにするためのものを調整池といい、豪雨の時に膨れ上がった川の水が越流堤と呼ばれる仕切りを超えて池に流れ込み、川の水位を下げ洪水を防ぐものを調節池という。東久留米市では、白山公園内に調整池が設置されている。また、黒目川と落合川の合流点付近には黒目川黒目橋調節池及び下谷橋調節池が整備されている。

適正と適性

人間が自然環境の「適正管理」(Appropriate Administration)をおこなうことはできないのではないかと、メカニズムがはっきりしない漁業資源等を維持するために提唱された「順応的管理(経営)」(Adaptive Management、順応的管理の項参照)が広く自然環境の開発などに適用されるようになっていく。そこでは、「適正」ではなく自然環境に応じて自然と共(with nature)に対応するという意味で「適性」(suitable)が使われる。日本の江戸時代でも河川改修など大幅な改修の影響が読めないときに、「見定め」(見直し)といって、時間をかけて不確定要素や時期による変化に対応できるかどうかの「様子見合せ」をしながら進めていた。河川分野で、人工的な「多自然型川づくり」の反省から、2006年に「多自然川づくり基本指針」が制定され、「多自然川づくりをすべての川づくりの基本とする」こととなったのもその流れである。

⇒「順応的管理・経営」「多自然川づくり」も参照

デジタル田園都市国家構想総合戦略

「全国どこでも誰もが便利で快適に暮らせる社会」を目指す「デジタル田園都市国家構想」の実現に向けて、デジタルトランスフォーメーション(DX)、グリーントランスフォーメーション(GX)などの進展を背景に、2022年12月に「デジタル田園都市国家構想総合戦略」を策定し、地方自治体には「地方版まち・ひと・しごと創生総合戦略」の改訂を要請した。

市は、国の総合戦略及び東京都の「未来の東京」戦略を踏まえ、同戦略を全面的に改訂した「東久留米市デジタル田園都市国家構想総合戦略」(2023年12月)を策定した。なお、市は「東久留米市DX推進方針」(2022年8月策定、2023年8月、2024年8月改訂)を制定している。

田園住居地域

2017年に都市計画法が一部改正されて、新たに設け

られた地域制度。農業の利便の増進を図りつつ、これと調和した低層住宅に係る良好な住居の環境を保護するため定める地域。第一種・第二種低層住居専用地域の一環として追加された。

東京における自然の保護と回復に関する条例 (東京都)

市街地等の緑化、自然地の保護と回復、野生動植物の保護等の施策を推進することにより、東京における自然の保護と回復を図り、もって広く都民が豊かな自然の恵みを楽しみ、快適な生活を営むことができる環境を確保することを目的として1972年に制定されたものである。その後の自然環境や自然保護行政の変化に対応し、「都市と自然が調和した豊かな東京」の実現をめざして、2001年に全面改正されている。

都市計画公園・都市計画緑地

都市計画法に基づく都市施設で、都市環境の改善、都市の防災性の向上等に寄与する目的で計画的に配置する公園・緑地。整備後は、都市公園法で告示し、都市公園や都市緑地として管理される。都市公園法に基づく公園・緑地には、都市住民全般の休息、観賞、散歩、遊戯、運動等総合的な利用に供することを目的とする総合公園や、もっぱら街区に居住する者の利用に供することを目的とする街区公園などがある。

都市公園のストック効果

都市公園が有する多様な機能のうち、都市公園の整備直後から継続的に中長期にわたり得られる効果であり、その効果は以下の9つに分類される。十分な機能の発揮には都市公園の適切な維持管理、運営が必要であるほか、その効果を維持・向上させるための工夫を、都市の状況や個々の都市公園の特性等に応じ、継続的に行うことが求められる。

①防災性向上効果	⑥子育て、教育効果
②環境維持・改善効果	⑦コミュニティ形成効果
③健康・レクリエーション空間提供効果	⑧観光振興効果
④景観形成効果	⑨経済活性化効果
⑤文化伝承効果	

都市農業振興基本法

2015年に都市農業（市街地およびその周辺の地域において行われる農業）の提供する、新鮮な農産物の供給、災害時の防災空間、良好な景観の形成、国土・環境の保全、農業体験・学習、交流の場などの多面的機能の発揮により、都市農業の安定的な継続を図るとともに、良好

な都市環境の形成に資することを目的とするもの。人口減少社会の到来を迎え、従来の都市計画地域での農地を宅地や公共用地の種地として考える背景の方向転換したもの。背景に、柳窪の市街化区域の市街化調整区域への逆線引きや、大都市近郊自治体の農のある景観条例や都市農地の保全への動きがあった。

都市緑地法

1973年に都市緑地保全法として制定され、2004年に都市緑地法に改正された。都市における緑地の保全及び緑化の推進に必要な事項を定め、良好な都市環境の形成を図ることを目的としている。

トラスト制度

19世紀の英国において、産業革命とともに急速に自然が失われるなか、市民が発案した仕組みで、国民のために、国民自身の手で大切な自然環境という資産を寄付や買い取りなどで入手し、守っていくことを基本理念としている。これをお手本に、わが国でも様々な地域で、市民などから広く寄附を募り、それを資金として土地等を取得し、優れた自然環境などを、市民共有の財産として末永く保全する制度が生まれている。

トリプルボトムライン

日々の生活や様々な物事を計画実行するにあたって、環境・社会・経済それぞれで最適（部分最適）であっても3分野トータルで最適（全体最適的）であるかを事前に検討するとともに、実施後にそれぞれの分野の責任を果たしたかをチェックするもの。ボトムラインは、計算の隅に引く線のこと。

企業においても、かつては経済的責任としての財務諸表だけであったが、現在は環境責任とCSR（コーポレート・ソーシャル・レスポンシビリティ）に関する年次報告書を作成している。

⇒「SDGs ウェディングケーキ」「主要会計イシアチブ」も参照。

な行

内分泌かく乱物質

内分泌かく乱化学物質問題は、身の回りに存在し我々の体内に取り込まれる可能性のある化学物質群に、ホルモン活性を有することが既に知られている物質、あるいはホルモン活性を有するか否か検討されていない

いが、その可能性のある物質が存在することが指摘されている。

ホルモン活性を有する化学物質が生体の内分泌系の機能を変化させることにより、健全な生物個体やその子孫、あるいは集団（またはその一部）の健康に有害な影響を及ぼす可能性が、一部の野生生物の研究や、基礎的な内分泌学、内分泌毒性学、生殖毒性学の研究から示されたことにより研究が行われている。現在、内分泌かく乱作用について、野生生物での具体例はいくつか知られているが、ヒトでは、環境からの化学物質暴露による内分泌かく乱作用により有害な影響を受けたと確認された事例は今までのところない。

ナラ枯れ、カエンタケ

近年、ナラ類(コナラ)、シイ・カシ類(シラカシ、アラカシ、スダジイ、マテバシイなど)の樹木集団的に枯損する「ナラ枯れ」が発生している。原因は、カシノナガキクイムシが媒介するナラ菌の菌糸が増えることで木が枯れていく。木の根元にカシノナガキクイムシの穿孔によるおがくずがある場合、枝が落下して事故が起きる可能性があるため要注意である。またナラ枯れ被害木の周辺で「カエンタケ」と呼ばれる猛毒のキノコが確認されている。カエンタケを見つけた場合には絶対に触らず、市まで連絡すること。

日本のエネルギーバランス・エネルギーフロー

エネルギーの原料（一次エネルギー供給）を100%とすると、エネルギーの変化にはロス（熱など）が発生するため、製品として提供する段階では65～70%となり（エネルギー最終消費）、エンドユーザー段階ではさらに変換ロスがあるため、実質のエネルギー利用量は30～35%ほどになる（最終エネルギーサービス）。

各エネルギー形態は、理論的には相互に変換可能であるが、多段階で変換するとロスが拡大する。変換はいくつかの経路をたどって実現されるため、変換効率向上や合理的な組み合わせが必要である。

ネイチャーポジティブ（自然再興）

ネイチャーポジティブは、2030年までに、自然を回復軌道に乗せるため、生物多様性の損失を止め、反転させ、2050年までに完全な自然回復を達成するという概念と目標のこと。

気候変動におけるカーボンニュートラルと同等の目標を生物多様性・自然資本分野において設定するため

提唱された。世界自然保護基金によると、「種、生態系、自然過程の健康、豊富さ、多様性、回復力における測定可能な成果」を通じて達成する。

2022年生物多様性条約第15回締約国会議（COP15）において、2010年に採択された愛知目標の後継となる、2030年までの世界目標「昆明・モンリオール生物多様性枠組」が採択され、2030年ミッションとして「生物多様性の損失を止め反転させる」すなわち「ネイチャーポジティブ（自然再興）」が掲げられた。

この新たな国際約束の達成のため、2023年3月に「生物多様性国家戦略2023-2030」が閣議決定され、同戦略のひとつとして「ネイチャーポジティブ経済の実現」が掲げられ、2024年のネイチャーポジティブ経済移行戦略（4省庁連名）が公表された。ネイチャーポジティブ宣言の募集も行われている。

⇒「生物多様性」も参照。

ネクサスアプローチ、インターリンケージ

環境、水、エネルギー、食料の相互関係など相関性を考慮しながら各課題の解決を目指す方法のこと（ネクサスは、ラテン語で「関係」）。インターリンケージも、各条約の相互関係を視野に一つの条約が部分最適であっても、全体最適のかをチェックしながら調整するもの。オゾン層保護のウィーン条約（1985年）のモンリオール議定書で、特定フロンが禁止され代替フロンが促進されたが、後に地球温暖化に影響があることからさらに種類が制限されるなどがその例である。

農の風景育成地区（東京都）

東京の農地は、食料生産の場だけではなく、潤いのある風景の形成や、災害時の避難の場としても役立つ貴重なオープンスペースであり、多面的な機能を果たしている。減少しつつある農地を保全し、農のある風景を将来に引き継ぐために、東京都が創設した制度を基に、農地や屋敷林などが比較的まともに残る地区を指定し、区市町と協力して、農地等の保全を図るために都市計画制度などを積極的に活用し、地域のまちづくりと連携しながら農のある風景を保全、育成していくものである。

は行

PM2.5（微小粒子状物質）

PM2.5は、大気中に浮遊している2.5 μ m(0.0025mm)

以下の小さな粒子のことで、従来から環境基準を定めて対策を進めてきた浮遊粒子状物質（SPM：10 μ m以下の粒子）よりも小さな粒子。PM2.5は非常に小さいため（髪の毛の太さの1/30程度）、肺の奥深くまで入りやすく、呼吸器系への影響に加え、循環器系への影響が心配されている。

粒子状物質には、物の燃焼などによって直接排出されるものと、硫黄酸化物（SOx）、窒素酸化物（NOx）、揮発性有機化合物（VOC）等のガス状大気汚染物質が、主として環境大気中での化学反応により粒子化したものがある。発生源としては、ボイラー、焼却炉などのばい煙を発生する施設、コークス炉、鉱物の堆積場等の粉じんを発生する施設、自動車、船舶、航空機等、人為起源のもの、さらには、土壌、海洋、火山等の自然起源のものもある。これまで取り組んできた大気汚染防止法に基づく工場・事業場等のばい煙発生施設の規制や自動車排出ガス規制などにより、SPMとPM2.5の年間の平均的な濃度は減少傾向にある。

⇒「マイクロプラスチック」も参照。

PDCAサイクル（Plan-Do-Check-Act management cycle）

「予算(Plan) → 執行(Do) → 決算(See)」の流れに、評価(Check)と見直し(Act)を明確に位置付け、「目標に対する計画(Plan) → 実行(Do) → 評価(Check) → 見直し(Act)」と一般化させたもの。ISO14000s(環境マネジメントシステム)でも採用されている。計画を長期計画と置いた場合、実行のなかに年次のPDCAサイクルにおいて管理する。行政の「基本構想(Objectives 委員会 → 基本計画立案(Plan) → 施策・事務事業 (Do) → 行政評価(See)」の流れも同様である。

PFAS（有機フッ素化合物）

有機フッ素化合物のうち、ペルフルオロアルキル化合物及びポリフルオロアルキル化合物を総称して「PFAS」と呼び、1万種類以上の物質があるとされている。撥水・撥油性、熱・化学的安定性を有し、製造業の洗浄工程など幅広い用途で使用されるとともに、身の回りの製品では、フッ素コート製品（撥水加工・防汚加工の衣料品、フライパン等の調理器具、ハンバーガー等の包装用紙、カーペット等）、スキーやスノーボードなどのワックス、業務用泡消火器に使われてきた。PFASの中には、高蓄積性、長距離移動性という性質をもつ物質があることから、国内外で規制やリスク管理に関する

取り組みが進められている。

化審法（化学物質の審査及び製造等の規制に関する法律）は、化学物質の「分解性」、「蓄積性」、「人への長期毒性」又は「動植物への毒性」といった性状や、環境中での残留状況に着目し、製造・輸入の規制や管理措置を講じるが、PFASの中でも、PFOS、PFOA、PFHxS（ペルフルオロヘキサンスルホン酸）は、製造・輸入原則禁止となっている。

保存樹木・保存樹林（東久留米市）

東久留米市のみどりに関する条例に基づき、良好な環境を確保するため、規則に定める基準に該当する緑地保護区域内における樹木または樹林の所有者の同意を得て、市長が指定する制度であり、伐採には市への届出が必要になる一方、保全に係る費用の一部が補助される。現在、約600本の保存樹木、4箇所の保存樹林などを指定している。

フットプリント

環境負荷量を、ライフサイクル全体で評価するもの。原料の採掘、製造・生産、流通、販売、使用、廃棄されるまでどこでどれだけ環境に足跡を残してきたか（負荷を与えたか）を計算しようとするもの。

エコロジカルフットプリント、カーボンフットプリント、水の消費量を示すウォーターフットプリント（バーチャルウォーター）、PM2.5などの大気汚染物質フットプリント、資源の採掘量を示すマテリアルフットプリント、土地の改変量を表現する土地利用フットプリント、栄養塩（リンや窒素）を対象としたフットプリント、環境負荷や土地改変を通じた絶滅危惧種への関与を示す生物多様性フットプリント、自然資本と企業会計や国・自治体の公会計と統合した自然資本会計とリンクしたネイチャーフットプリントなどがある。

エコロジカル・フットプリント

これは、人類が地球環境に与えている「負荷」の大きさを測る指標で、人間1人が持続可能な生活を送るのに必要な物質生産可能な地球上の面積として表わされる。

例えば、あるエコロジカル・フットプリントでは、1) 化石燃料の消費によって排出される二酸化炭素を吸収するために必要な森林面積、2) 道路、建築物等に使われる土地面積、3) 食糧の生産に必要な土地面積、4) 紙、木材等の生産に必要な土地面積、を

合計した値として計算される。この場合、アメリカでは人間 1 人が必要とする生産可能な土地面積は 5.1ha、カナダでは 4.3ha、日本 2.3ha、インド 0.4ha、世界平均 1.8ha となり、先進国の資源の過剰消費の実態を示すもので、世界全体で日本と同じような暮らしをはじめたら、地球が約 2.4 個 ($4.3 \div 1.8$) 必要となる計算になる。これは人間が地球環境に及ぼす影響の大きさとみることから、「地球の自然生態系を踏みつけた足跡（または、その大きさ）」と呼んでいる。

萌芽更新（ほうがこうしん）

広葉樹の管理方法のひとつ。樹木を伐採しその切り口などから伸びる芽を育て、15 年から 20 年程度のサイクルで更新を繰り返すことであり、主に人工林（二次林）において定期的に木質燃料を切り出すために行われてきた手法である。燃料革命以降、これら人工林が放置され、高木化・老木化の進行が課題となるなか、大木の伐採によって周辺の光環境が改善されるほか、倒木リスク軽減効果等が得られることから、市街地における雑木林等の管理方法としても、萌芽更新が行われている。

ま行

マイクロプラスチック

マイクロプラスチックとは、5mm 未満の小さなプラスチックで、さらに小さなものはナノプラスチック（1 μm （マイクロメートル、ミクロン、0.001mm）より小さい粒子状）とも呼ばれている。マイクロプラスチックには、レジンペレットなどの最初から小さなサイズで製品に使われているプラスチックと、大きなサイズのプラスチック製品が、使用中に摩耗や紫外線、風、波などの影響で劣化し、微細化したプラスチックがある。マイクロプラスチックが魚などに取り込まれ、生態系に何らかの影響を与えることが懸念されており、また、一度環境中にマイクロプラスチックが流出してしまうと回収することが困難になる。そのため、陸上での発生抑制や流出防止、代替素材の開発などの対策に取り組むことが重要になっている。また、ナノプラスチックは PM2.5（2.5 μm ）と同様の挙動をとると考えられており、人の呼吸器などのへの影響も懸念されている。

⇒「PM2.5」「海洋プラスチック汚染」も参照。

プラスチックの性質

プラスチックには、各種性質を付与するために様々な化学物質を添加するが、プラスチック、ビニールからは、高圧、高温に限らず常圧常温でも、また、光（紫外線等）や添加物の作用等で化学物質が放散・溶出するため、例えば、軟らかくするための可塑剤フタル酸エステルを使ったポリ塩化ビニル等のおもちゃ・育児用品等は、日本を含む各国で小児への使用に規制がある。

⇒「内分泌かく乱物質」も参照。

水循環

水が、蒸発、降下、流下又は浸透により、海域等に至る過程で、地表水又は地下水として河川の流域を中心に循環することをいう（水循環基本法の定義）。生態学的には、地圏、大気圏、生物圏、水圏を水が液体、気体、固体と相を変えながら循環することを指す。

水辺と水辺地

水辺とは、一般に河川、湖沼、湿原、海浜などの水のほとりをさす。環境基本法第 14 条は、人と自然との豊かな触れ合いが保たれるように、生物多様性の確保とともに、森林、農地、水辺地等における多様な自然環境が地域の自然的社会的条件に応じて体系的に保全されることをうたっている。ここに出てくる水辺地の英訳では水域一般をさす water bodies が使われている。例えば、公有水面は public water body であり、海域は bodies of marine water である。基本法では人との触れあいがうたわれているので水辺地としたと考えられる。なおラムサール条約の水鳥の生息地としての湿地も幅広く、ダム、水田、河川、沼沢地、湿原、海の沿岸域などを含んでいる。

緑確保の総合的な方針（改定）

東京に残された樹林地や農地等の緑が減少を続けている状況を重要な課題ととらえて、東京都が本市を含む区市町村と合同で、2010 年 5 月に策定したものである。この方針は、10 年間に確保する緑やまちづくりの中で創り出す緑を明らかにするほか、緑確保の取組等を更に進めるための新たな施策を提示したものである。骨格的な緑の充実等を目指し、緑溢れる東京の実現に向け、将来に引き継ぐべき樹林地や農地の保全を推進するため、2020 年 7 月に改定がなされた。

みどりの基金（東久留米市）

東久留米市みどりの基金条例に基づいて、緑地保全・緑化推進を図るための資金を蓄えていくための制度である。市民からの寄付や宅地開発時の公園・緑地整備に代えて納付される開発事業者からの寄付によって積み立てられ、樹林地等の取得に用いられている。

ミチゲーション（回避、最小化、復旧、軽減、代償）のうち、代償（開発に伴って緑地を確保できないときに基金に支払うなど）にあたる（NEPA）。

森の広場（東久留米市）

都市公園や緑地の不足を補うため、本市が民有地の樹林地を借上げ、森の広場として開放しているものである。現在、5箇所の森の広場を開放している。

や行

屋敷林保全プロジェクト（東京都）

東京都が区市町村と合同で策定した「緑確保の総合的な方針」において、「既存の緑を守るための新たな取組」として位置付けられたプロジェクトの1つである。屋敷の周囲に防風や防火のために人為的に植栽された屋敷林は、武蔵野らしさやその地域らしさを感じることのできる貴重な存在となっており、個人の資産ではあるが、今日の環境形成への重要性に照らして、地域共有の緑の資産として、保全していくことが重要であることを踏まえ、土地保有コストの負担軽減、開発や相続時における対応、屋敷林保全の普及・啓発など、総合的に取り組むプロジェクトである。

湧水（ゆうすい）

自然に地表に湧出している地下水。東久留米市では関東ローム層から雨水を源として湧出している。

湧水・清流保全都市宣言

2008年、落合川と南沢湧水群が「平成の名水百選」（環境省）に東京都で唯一選ばれた。その後、市は全国初の「湧水・清流都市宣言」を2011年6月に発表。また、2013年には、向山緑地・立野川源流域が「関東・水と緑のネットワーク拠点百選」に選定されている。

湧水点（東久留米市 市民環境会議水とみどり部会）

東久留米は都内有数の湧水があるまちで、市民環境

会議水とみどり部会では、4年間の市内全域の湧水調査の結果、70箇所の「湧水点」を特定している。ここでいう「湧水」とは、「地下水が自然状態で地表に流出したもの、もしくは地表水に流入するもの」とし、D0（溶存酸素濃度）が8mg/L以下、水温15℃～20℃を目安としている。また、目視で観測して約50m³/日以上出ている箇所を「湧水点」とした。水とみどり部会では、現在も、渇水期（3月）と豊水期（11月）に湧水の確認調査を続けている。また市では、主な湧水点の水質・水量調査も行っている。なお、地下水は地中での滞留時間が長いと有機物の分解等に酸素が使われD0は低くなることから、地下水の状態を探るひとつの目安となる。

予防と用心

予防（Prevention）は科学的に因果関係が同定されている場合のリスクの防止である。用心（Precaution）は、科学的な因果関係が未知であっても警告するもので、その有害性と相関関係の度合いによって3種類に分類される（WHO）。ALARA（As Low As Reasonably Achievable 合理的に達成できる限り低く）、「用心原則」（Precautionary Principle）、「慎重回避」（Prudent Avoidance）。

ら行

緑地協定

都市緑地法に定められており、都市計画区域内において相当規模の一団の土地において全員合意で緑を保全または創出を協定の締結によって実現させていく制度のこと。

緑地保護区域（東久留米市）

東久留米市のみどりに関する条例に基づき、自然環境の保全を図るため必要があると認めるときに、市長が、審議会に諮って指定する区域である。建築行為など一定の行為の制限などにより緑地を保護する制度である。現在、市内では南沢緑地保全地域周辺に指定がある。

緑地保全計画（東久留米市）

「東久留米市第二次緑の基本計画」において「雑木林の保全と活用」が重要施策の1つとして掲げられ、具体的な施策として「緑地保全計画の策定と保全」が位置づけられており、市独自の計画として2016年3月に策定されたものである。「都市緑地法」※において作成する

ことが規定されている「緑地保全地域※内の緑地の保全に関する計画」である「緑地保全計画」とは異なる。

※地球温暖化に関連する基礎用語解説については、下記リンクからご確認ください。

緑被率

ある地域における緑地(被)面積の占める割合のことで、緑の量を把握するための指標。航空写真の判読によるもので、目視される緑のイメージに近い。例えば、農地の面積については、①航空写真の判読による緑被率によるもの、②固定資産台帳によるもの、③登記簿による地目によるものの3種類がある。地目ベースではその上に建物が建っていることがある。

■クール・ネット東京

(東京都地球温暖化防止活動推進センター)

<https://www.tokyo-co2down.jp/learn/glossary/>

■全国地球温暖化防止活動推進センター

<https://www.jccca.org/oyakudachi/dictionary>

■脱炭素ポータル(環境省)

https://ondankataisaku.env.go.jp/carbon_neutral/words/

緑地保全地域(都市緑地法)

緑地保全地域は、都市計画法における地域地区の一つ。里地・里山など都市近郊の比較的大規模な緑地において、比較的緩やかな行為の規制により、一定の土地利用との調和を図りながら保全する制度である。

特別緑地保全地区(都市緑地法)

特別緑地保全地区は、都市計画法における地域地区の一つ。無秩序な市街化の防止、公害または災害の防止、動植物の生息・生育地等となる緑地の保全を目的として、都市における良好な自然的環境となる緑地を指定し、建築行為など一定の行為の制限などにより現状凍結的に保全する制度である。東久留米市では、黒目川越処橋が指定されている。

緑地保全地域及び歴史環境保全地域(東京都)

緑地保全地域及び歴史環境保全地域(総称して「保全地域」という。)は、「東京の自然と保護の回復に関する条例」に基づき、「良好な自然や歴史的遺産と一体となった樹林などを保全地域に指定し、都民の大切な財産として未永く残していくため」に指定されるものである。東京都が指定する保全地域は、都内に50箇所(2016年4月現在)あり、その内8箇所が東久留米市内にある。

6次産業、10次産業、農福連携

地域資源の活用で、1次産業(農林水産業)、2次産業(製造業)、3次産業(小売業等)の事業との連携した取り組みでコスト削減と新たな付加価値を生み出す取組み。1、2、3を足すと6次産業(農工商連携)。さらに福祉や教育を4次産業と置いて組み合わせたものを10次産業といい、1次と4次産業を組み合わせたものは農福連携という。

資料 17 東久留米市の温室効果ガス削減対策とポテンシャル推計及び削減目標感度分析

I 対策強化ケースの対策試算について

「対策強化ケース」の計算を示します。これは、＜参考＞で、今後の政策動向を踏まえて、経済合理性も加味した、現状わかっている機器の省エネ性能や再生可能エネルギーの普及可能性割合を、東久留米市が取り得る意欲的な対策(最大ではないが削減率の高い対策)とし、「対策と削減ポテンシャル」として推計を示したもので、目標感度分析(p83)では「シナリオ2」に相当します。

1. 計算方法

・将来のCO₂排出量試算の考え方

積み上げモデルで、まず「対策を実施しない場合」の将来のエネルギー消費量およびCO₂排出量を試算します。対策を実施しない場合は、省エネ(「活動量あたりのエネルギー消費量の削減」と、再生可能エネルギー導入などによる「エネルギー消費量あたりCO₂排出量の削減」という2つの効率改善がなく、エネルギー消費量、CO₂排出量とともに「活動量」(エネルギー消費量やCO₂排出量に密接に関連する指標で、「2. 活動量の想定」を参照してください)に比例します¹。

次に上記の「対策を実施しない場合」のエネルギー消費量とCO₂排出量に対し、省エネ対策、再エネ対策を導入した場合の「削減効果」を試算し、「対策を実施した場合」の排出量を試算します。

・使用するCO₂排出量実績統計について

将来の排出量試算は、現状の排出量に基づいて推計しなければなりません。

市区町村ごとの二酸化炭素(CO₂)排出量は、理想的には市区町村のエネルギー消費量の実測や統計集計に、エネルギー消費量あたり排出量(排出係数²)をかけて求めると地域の実態を反映したCO₂排出量が得られますが、現実にはこのような統計がなく、国や都の排出量からの推計などで求められます。CO₂以外の温室効果ガスも地域統計でなく推計で求められます。東久留米市のCO₂排出量、温室効果ガスの排出量はこのような試算に基づき、いくつかの推計・発表値があり、それぞれ2～3年遅れで発表されます。ここではこのうち、オール東京62市区町村共同事業「みどり東京・温暖化防止プロジェクト」³の市区町村別排出量推計を用います⁴。

¹ 国や他の自治体の「対策を実施した場合」の排出量の試算をする際に、「対策を実施しない場合」をもとにするのではなく「過去のトレンド」(例えば2013年以降の排出量変化から最小二乗法により求めるなど)を用い、そこから「追加の対策」を差し引いて「対策を実施した場合」を試算する場合があります。この方法を取る場合には、「過去のトレンド」でも対策の一部が含まれるので、対策についてトレンドに入っている対策とトレンドに入っていない対策の吟味が必要です。ここでは対策の評価をシンプルにするため、あえて「対策を実施しない場合」を想定して将来の「対策を実施した場合」の排出量を試算しました。

² 排出係数は、化石燃料では基本的に年ごとに大きく変化することはなく、その値は気候変動枠組条約への日本国報告書などに掲載・整理されます。一方、電力消費量あたりCO₂排出量は、小売電気事業者・メニューごとに異なり、その値は環境省の排出係数リスト、および東京都エネルギー環境計画書制度報告書などに掲載されます。

³ オール東京62市区町村共同事業「みどり東京・温暖化防止プロジェクト」の東京都の市区町村ごとの1990-2022年度温室効果ガス排出量は以下で報告されています。
<https://all62.jp/jigyo/ghg/>

⁴ 他の推計としては、環境省の「自治体排出量カルテ」の排出量推計、環境コンサルタント会社のe-konzalによるCO₂排出量推計が定期的に発表されています。

2. 活動量の想定

将来の排出量試算の考え方で、対策を実施しない場合には活動量に比例すると説明しました。産業部門の製造業では生産量、業務部門で延床面積、家庭部門で世帯数、運輸旅客で旅客輸送量、運輸貨物で貨物輸送量を用います。ただし市の統計では、世帯数以外はこれらの統計はないので、この指標の将来の変化(増加あるいは減少)を推定し試算します。具体的には、今後の東久留米市の活動量が人口(全国人口または市の人口)または市の世帯数に比例して増減すると想定します。

表付録1 活動量について

部門など		活動量	比例する代表的指標
産業部門	農業、建設業	生産量など	市の人口(人口ビジョン)注1)
	製造業	生産量など	全国人口注2)
業務部門		延床面積	市の人口(人口ビジョン)注2)
家庭部門		世帯数	市の世帯数(人口ビジョンに整合的になるようにする)注1)
運輸部門	運輸旅客	旅客輸送量	市の人口(人口ビジョン)
	運輸貨物	貨物輸送量	全国人口

注1) 全国人口は国立社会保障・人口問題研究所の将来推計、市の人口は東久留米市人口ビジョンによります。市の世帯数は、東久留米市人口ビジョンと、国立社会保障・人口問題研究所の東京都の世帯あたり人数の変化より推計します。

注2) 製造業のうち、半導体製造業の生産は全国で人口増減と異なる傾向で増加する可能性があります。本市では大きな事業所および立地計画はありません。業務部門のうち、データセンター業は全国で人口増減と異なる傾向で増加する可能性があります。本市では現時点で少なくとも大規模データセンターの立地計画はありません。

3. 対策の計算

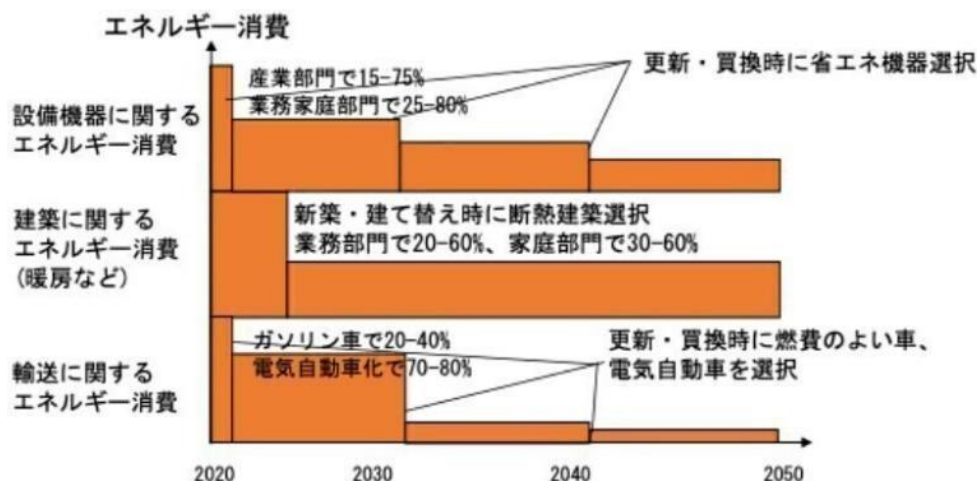
(1) 地域の重点対策

① 省エネ対策

設備機器の更新時に省エネ設備や断熱建築、燃費の良い車や電気自動車を導入により、エネルギー消費量の大幅な削減を図ります。図付録1に省エネのポイントを示します。設備機器、輸送では2022年ごろ、2030年、2040年のエネルギー消費削減、建築では2025年ごろに示したエネルギー消費削減率は、現状に対し、更新時期にあらかじめ調べて省エネ機器、燃費の良い車を選択・購入し、新築あるいは引越時にあらかじめ調べて断熱建築を選択して削減できる割合を示しています。このように、現場に我慢や活動の縮小を強いるのではなく、更新時期に確実にエネルギー効率を大幅に上げることで、段階的にエネルギー消費量を削減できることを表しています。

設備機器更新、断熱建築の導入、車の更新がなくても省エネ行動で一定の削減はできますが、これだけ大きな削減は期待できません。また更新・断熱建築導入は一度導入すれば、エネルギー効率の改善でエネルギー消費量を大きく削減できますが、省エネ行動は毎日の行動の継続が必須です。

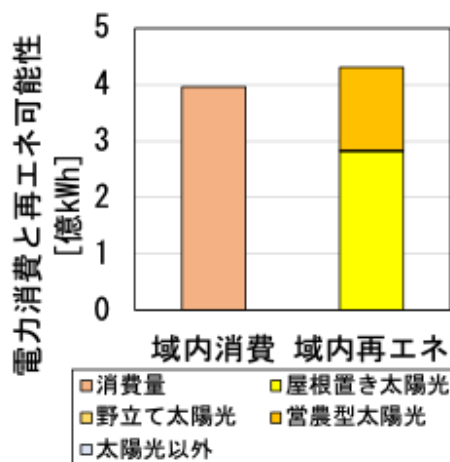
ここでは設備機器更新、断熱建築の導入、車の更新を重点としました。



図付録1 省エネのポイント

② 再生可能エネルギーの活用

- ・ 地域における再エネ利用を増やすため、再エネ発電所を地域で自ら、あるいは共同で設置します。また、消費側で再エネ割合の高い小売電気事業者やメニューを選択します。この2つで、東久留米市の電力消費の再エネ割合を高め、100%にもしていくことができます。
- ・ また、熱利用について合わせてみると、お湯の消費量の多い業務施設や戸建住宅などで、暖房と給湯の一部に太陽熱を導入することができます。農業の温室でも太陽熱利用が可能です。
- ・ 図付録2は2022年度の年間電力消費量実績と、環境省¹による東久留米市内の再エネ電力可能性の比較です²³。あくまで年間値の比較ですが、屋根設置太陽光と営農型太陽光で、市内年間電力消費量を上回る可能性があります。また、将来の電力消費量は、今後の電力シフト⁴を想定しても、現状の電力消費より削減できる可能性があります。



図付録2 域内での再エネ電力発電を増やすためのポイント

¹ 環境省再生可能エネルギー情報提供システム「自治体再エネ情報カルテ」

https://repos.env.go.jp/web/data/mounted_data#anchor-3

² ここでは建物の屋根と農地の上に太陽光を設置する想定です。最近ではこの他に、建物の壁、窓に設置する方法、駐車場に屋根をつけその屋根に太陽光を設置する方法、建物の敷地に設置する方法なども具体化しています。全国ではその可能性も太陽光発電協会により整理されています。

https://www.jpea.gr.jp/wp-content/uploads/pv_outlook2050_2024ver.1.pdf

³ またすでに導入されている地上設置太陽光も入れています。

⁴ 熱利用や運輸燃料を電力にシフトし、エネルギー全体で省エネが進む一方、電力消費量自体はあまり減らない、あるいはやや増加すること。

(2) 部門別の対策

以下に部門別の対策を示します。なお、ここでの対策は市の目標に沿った対策ではなく、リードタイム(対策の実施までに必要な準備期間)を考慮した対策可能性を示しています。

① 産業部門（製造業、農業、建設業）の対策と想定

■ 省エネ対策

製造業では以下のような対策をします。

- ・更新時に省エネ設備を導入します。
- ・化石燃料設備を電化し、その際に省エネになるような設備（例えば電気ヒートポンプ設備）を選択します。特に100℃以下の工程の化石燃料設備について効率のよい電化を進めます。
- ・既存施設を省エネ改修します。電気では出力調整できない機器を出力調整可能にして生産量が少ない時にエネルギー消費を節約します。熱では温度の高い工程での排熱をより温度の低い工程で使い、エネルギーを節約します。このような対策を全体で進めます。
- ・照明のLED化、従業員向けエアコンを省エネ型に更新します。
- ・農業で温室の加温設備を電化・ヒートポンプ化してエネルギー効率を高めます。農業機械を更新する時に省エネ型を選択します。将来は農業用機械の電化を進めます。
- ・建設業で建設機械を更新時またはリース選択時に省エネ型を選択します。将来は建設機械の電化を進めます。

■ 再生可能エネルギー利用拡大

電気を計画的に再生可能エネルギー電力に転換していきます。これは、工場屋根や敷地などへの太陽光設置、購入電力の再エネ転換の両方で進めます。屋根のない駐車場は太陽光が設置できる屋根をつけて太陽光を導入します。熱利用のままでは再生可能エネルギー化しにくいいため、設備の電化をして再エネ転換を図ります。

農業の温室の加温設備で利用するエネルギーの一部は電化して再エネ電力にするか、太陽熱利用へ再エネ転換します。また農地への再生可能エネルギー発電設備の設置(ここでは太陽光による「営農型太陽光」を想定)を今後進めます。

■ 産業の対策想定

産業の主な対策を表付録2・3に示します。また、対策の費用対効果を投資回収可能性として表付録4に示します。

表付録2 産業部門の2030年の省エネ対策と導入見込み

	対策	削減率	導入見込み	
産業部門	農業	電力省エネ	15%	機械省エネ(現状でエネルギー消費量は小さい)
		熱利用省エネ	15%	温室の省エネ、農業機械の省エネ
		熱利用電化	(10%)	温室の加温設備の電気ヒートポンプ化など
	建設業	電力省エネ	15%	機械省エネ(現状でエネルギー消費量は小さい)
		熱利用省エネ	15%	建設機械の省エネ
		熱利用電化	(0%)	2030年段階では見込まない
	製造業	電力省エネ	30%	生産設備の更新時の省エネ設備導入および改修
		熱利用省エネ	15%	従業者向け照明・空調の更新時の省エネ設備導入および改修
		熱利用電化	(30%)	生産設備で低温熱利用および200度までの熱利用を電気ヒートポンプ化など効率の良い電化
		省エネ行動	(0%)	見込まない

注) 製造業の省エネ対策では、以前実施された環境省の自主参加型排出量取引で、参加企業の平均で30%程度のCO₂削減が得られ、省エネがメインであったことを参考にしています。熱利用の省エネを小さくしているのは、市内事業所で排熱利用のコージェネレーションを実施している所があることを考慮しています。

表付録3 産業部門の2030年の再エネ対策と導入見込み

	対策	導入率	導入見込み	
産業部門	農業	再エネ電力	(全体)	電力排出係数0.25kg-CO ₂ /kWhの電力を使用する ソーラーシェアリング(農地の上の太陽光設置)は明示的には見込まない
		再エネ熱利用	(0%)	2030年には見込まない
	建設業	再エネ電力	(全体)	電力排出係数0.25kg-CO ₂ /kWhの電力を使用する
		再エネ熱利用	(0%)	2030年には見込まない
	製造業	再エネ電力	(全体)	・購入電力で電力排出係数0.25kg-CO ₂ /kWhの電力を使用する ・新築建築の屋根に太陽光を設置する。 ・契約電力の10%を再生可能エネルギー100%電力に切り替える。
		再エネ熱利用	(0%)	2030年には見込まない

注) 電力排出係数0.25kg-CO₂/kWhは国の第6次エネルギー基本計画の目標。

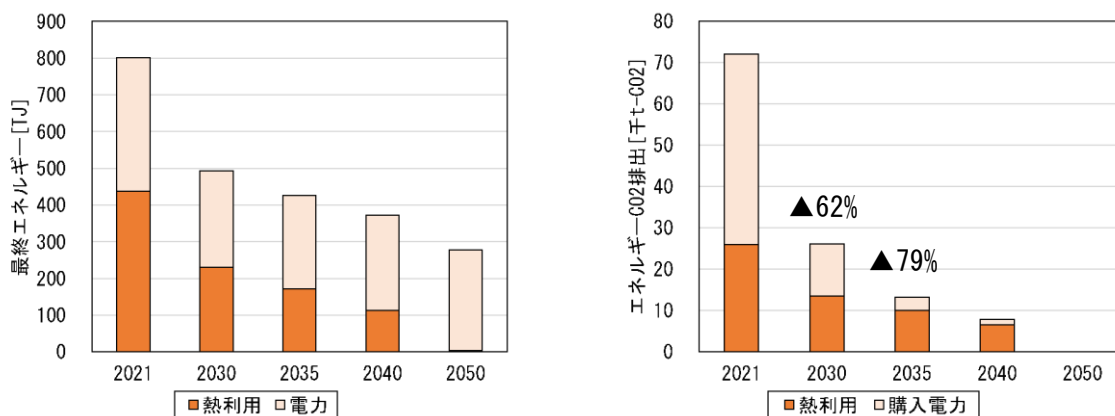
表付録4 対策の投資回収可能性

対策		投資回収	見込み
産業部門	農業	省エネ	短期から中期で回収 2030年以降に導入を見込む農業電気機械のみ普及初期は投資回収できず（補助金なしの場合）。普及につれて回収可能になる。それ以外は投資回収可能。
		再エネ	価格増なし ソーラーシェアリング(明示的には見込まない)は、サイトによって条件が異なるので参考値だが、10年かそれをやや上回る年数で投資回収可能（自家消費でない場合、補助金のない場合でも）。再エネ電力購入拡大で価格上昇は見込まない ^{注)}
	建設業	省エネ	短期から中期で回収 2030年以降に導入を見込む建設電気機械のみ普及初期は投資回収できず（補助金なしの場合）。普及につれて回収可能になる。それ以外は投資回収可能。
		再エネ	回収 再エネ電力購入拡大で価格上昇は見込まない ^{注)} 。
	製造業	省エネ	短期から中期で回収 生産設備の省エネ型への更新、電化、省エネ改修、従業者照明空調ともに投資回収可能。
		再エネ	回収または価格増なし 太陽光設置は10年で投資回収可能（自家消費あり補助金のない場合でも）。再エネ電力購入拡大で価格上昇は見込まない ^{注)} 。

注) 再エネ100%で従量単価部分が上がる可能性がある一方、同時に過去の省エネおよび今後の省エネで最大電力引き下げにより基本料金を引き下げ、トータルで負担増なし、あるいは負担減の可能性がります。

対策を行った場合のエネルギー消費量及びCO₂排出量の将来推計

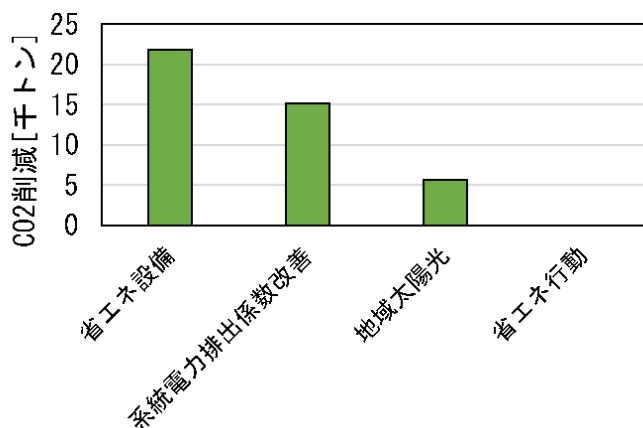
上記対策を行った場合のエネルギー消費量及びCO₂排出量の将来推計は図付録3となります。対策を実施、エネルギー消費量を省エネ設備の更新や改修により大きく削減、また電化を進めて再エネ転換しやすくし、再エネ割合を増やします。これによりCO₂排出量を2030年に62%削減、2035年に79%削減できます(いずれも2013年比)。



図付録3 産業部門のエネルギー消費量 (左) 及びCO₂排出量の将来推計 (右)

産業部門の対策種類別のCO₂削減可能性(2030年まで)

2030年までの産業部門におけるCO₂排出削減効果が高いと考えられる取組を種類別にまとめて比較すると(図付録4)、生産設備と従業者向け照明空調の両方をエネルギー効率の高い省エネ設備・機器に転換あるいは改修すること、図付録4で「系統電力排出係数改善」とある通り、購入電力のCO₂排出量削減(電力会社の対策と、地域で再エネ割合の高い電力の選択)の効果が大きいと考えられます。



図付録4 産業部門の対策種類別のCO₂排出量削減可能性(2030年まで)

2030年までに産業部門で想定している対策は基本的に投資回収、つまり設備の導入にかかる費用の総額は光熱費削減の総額で十分元が取れるものです。このため普及政策で補助金は必須ではありません。ただし、国や東京都の補助金はあるので、事業者は必要に応じて国や東京都の補助金を使用し投資回収年を短縮できます。また市も特定の対策普及加速のために随時補助金を導入することがありえます。

② 業務部門（オフィスとサービス業）

業務部門とは、事務所とサービス業施設を指します。

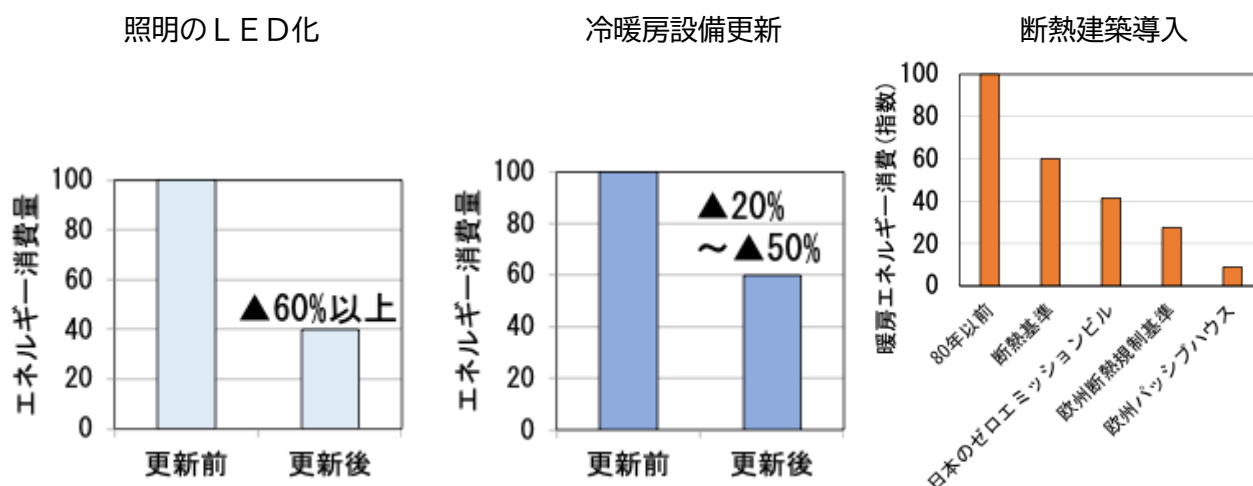
ここでは以下の対策を実施します。

■ 省エネ対策

- ・ 新築時に断熱建築を選択し、既存建築物にも窓改修などによる断熱改修を実施します。
- ・ 照明機器をLED化し2030年代前半にその転換を終えます。
- ・ 設備更新時に冷暖房や給湯機、照明機器やOA機器等の省エネ機器を導入します。
- ・ 化石燃料設備を電化し、省エネ設備を選択します。

■ 再生可能エネルギー利用拡大

- ・ 購入電力を再生可能エネルギー由来の電力、あるいはその割合の高い電力に切り替えます。
- ・ 施設や駐車場の屋根・敷地などに太陽光発電を設置します。屋根のない駐車場は太陽光が設置できる屋根をつけて太陽光発電を導入します。
- ・ 熱を太陽熱由来のものにする、あるいは電化して再生可能エネルギーに転換します。



図付録5 業務部門の代表的対策

■ 業務部門の対策想定

表付録5と6に業務部門の対策想定を示します。

断熱建築については「断熱基準」達成の場合で「無断熱比」40%削減ではなく、断熱不十分な建築物との比で20%削減を想定します。

表付録5 業務部門の2030年の省エネ対策と導入見込み

		対策	削減率	導入見込み
業務部門	冷房	建物遮熱	(26%)	断熱基準に含まれる平均日射取得率削減による。 年間新築2%、断熱改修2%分に対しこの対策が実現する。
		機器省エネ	(43%)	更新時のエアコンの省エネ。 使用期間13年とし、13年かけて更新される。
		BEMS	(10%)	業務施設のエネルギー管理システム導入。大規模ビルのみ。
		オーバースペック解消	(0%)	想定していない ^{注1)}
	暖房	建築断熱	(20%)	断熱基準達成。2025年以降新築ZEB相当で45%削減。 年間新築2%、断熱改修2%分に対しこの対策が実現する。
		機器省エネ	(25%)	更新時のエアコンの省エネ。 使用期間13年とし、13年かけて更新される。
		機器電化		ストーブ・ヒーターのエアコン転換で80%以上削減 化石燃料エアコン(ガス、LPG使用)の電気エアコン化でエネルギー消費60%以上削減(いずれも二次エネルギー)。 ^{注2)}
		BEMS	(10%)	業務施設のエネルギー管理システム導入。大規模ビルのみ。
		オーバースペック解消	(0%)	想定していない ^{注1)} 。
	給湯	電気給湯器更新	(40%)	更新時の省エネ設備導入で電気温水器のヒートポンプ化を含む。 13年かけて更新される。
		給湯器電化	(80%)	更新時に石油やガスの給湯器を電気ヒートポンプ式に更新。
		ガス給湯器更新	(16%)	潜熱回収型に更新。一部のみ。
		BEMS	(10%)	業務施設のエネルギー管理システム導入。大規模ビルのみ。
		給湯器オーバースペック解消	(30%)	小型給湯器を中心に過大設備を適正規模のものに置き換えて省エネを実現する
		配管断熱	(20%)	給湯の多い大規模ビルのみ。
	厨房	電気厨房機器更新	(20%)	更新時に電気調理機器を省エネ型に更新。
		ガス厨房機器電化	(30%)	更新時にガス調理機器を電化・省エネ化。一部のみ。
		ガス厨房機器省エネ化	(10%)	更新時にガス調理機器を省エネ機器に更新。一部のみ。
	照明	LED化	(50%-60%)	蛍光灯、水銀灯など照明のLED化。 2035年までに更新されると想定する。
		人感センサ	(10%)	人感センサ設置。大規模ビルのみ。
BEMS		(35%)	業務施設のエネルギー管理システム導入。大規模ビルのみ。	
動力	機器省エネ	(35%)	OA機器、受電設備などを更新時に省エネ設備に転換。 OA機器などは13年に1度の転換を想定。	
	BEMS	(10%)	業務施設のエネルギー管理システム導入。大規模ビルのみ。	
	インバータ化	(30%)	ポンプ、送風機などのインバータ化。大規模ビルのみ。	
共通	省エネ行動		試算では想定していない。	

注1) 建物に入る日射量削減(断熱基準に取り入れ)と遮熱性能向上、建物断熱性能向上、気密性向上を踏まえエアコンを小さくし台数も減らす可能性があります。

注2) 現在は火力発電で半分から60%の発電時ロスがありますが、今後、再エネ電力に転換するとバイオマス発電以外ではこのような大規模な熱ロスはなくなります。

表付録6 業務部門の2030年の再エネ対策と導入見込み

対策		導入見込み
業務部門	再エネ電力	全体 電力排出係数 0.25kg-CO ₂ /kWh の電力を使用する（国の第6次エネルギー基本計画の目標）。10%分は再エネ 100%電力。
		新築 新築相当分で太陽光を設置する。
	再エネ熱利用	新築の一部 給湯の多い施設を中心に太陽熱利用設備を導入。

表付録7 業務部門の対策の投資回収可能性

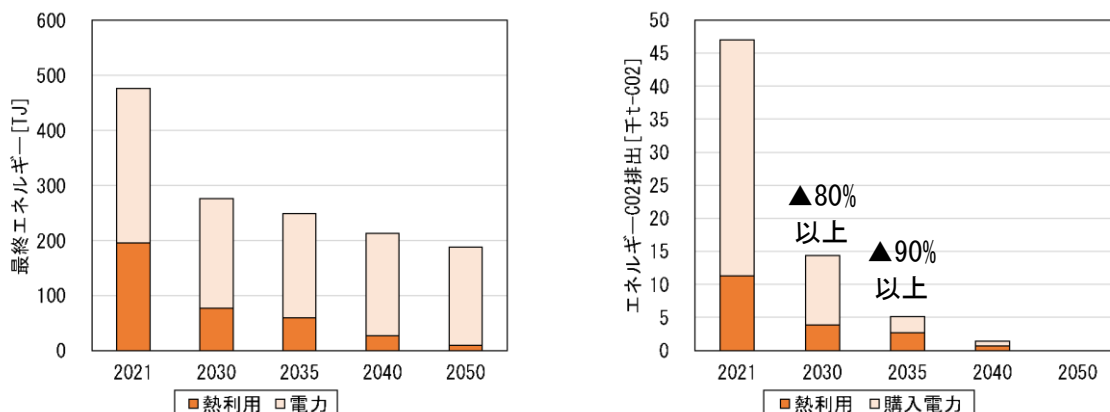
対策		投資回収	見込み
業務部門	建築断熱	新築	中期で回収 投資回収可能。
		改修	中期で回収 窓断熱を想定。中期で投資回収可能（補助金のない場合でも）。
	設備機器 省エネ	省エネ設備	短期から中期 更新時、リース切り替え時の導入で投資回収可能。
		改修	短期 外付けインバータ、BEMSなど。
再エネ	再エネ設備	中期で回収 太陽光設置は10年で投資回収可能（自家消費あり。補助金のない場合でも。定置型蓄電池は当面見込まない。） ^{注1)} 。 太陽熱利用も給湯の多い施設で投資回収可能。	
	再エネ電力	回収または価格増なし 再エネ電力購入拡大で価格上昇は見込まない ^{注2)} 。	

注1) 蓄電池を設置すると投資回収可能性は20年以上となります（補助金なしで計算）。ただし太陽光、蓄電池とも価格が急速に低下しています。他に定置型蓄電池ではなく電気自動車の蓄電池に昼間蓄電し夜取り出すことも考えられます。この場合に電気自動車充電器から取り出す装置（変換装置）が必要かつ高価ですが、電気自動車本体および変換装置ともに価格低下が予想されます。

注2) 再エネ100%で従量単価部分が上がる可能性がある。一方、同時に過去の省エネおよび今後の省エネによる最大電力を下げることで基本料金を引き下げ、トータルで負担増なし、あるいは負担減の可能性ががあります。

対策を行った場合のエネルギー消費量及びCO₂排出量の将来推計

エネルギー消費量を省エネ設備更新、新築での断熱建築選択や既存建築物の断熱改修により大きく削減、また電化を進めて再エネ転換しやすくし、再エネ割合を増やします。これによりCO₂排出量を2030年に80%以上削減、2035年に90%以上削減、2050年にはゼロにできます。

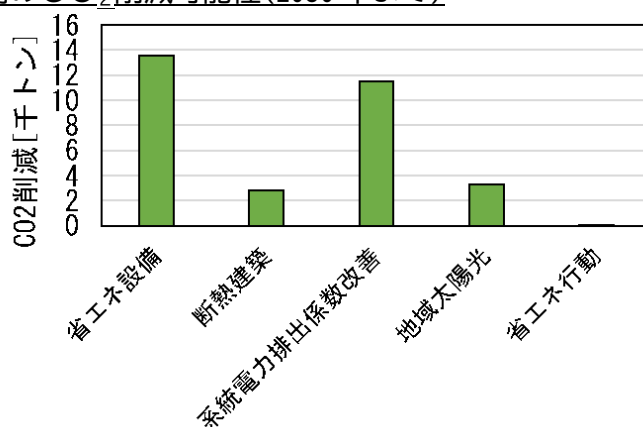


図付録6 業務部門のエネルギー消費量（左）及びCO₂排出量の将来推計（右）

業務部門におけるCO₂排出削減効果が高いと考えられる取組を種類別にまとめて比較すると(図付録7)、機器更新の時にエネルギー効率の高い省エネ設備・機器を選択すること、および図で「系統電力排出係数改善」とある通り、購入電力のCO₂排出量削減(電力会社の対策と、地域で再エネ割合の高い電力の選択)の効果が大きいと考えられます。断熱と太陽光も合わせ、設備更新と電気の選択が大きいと言えます。

省エネ行動は試算では見込んでいませんが、図付録7のみ、国の地球温暖化対策計画で2030年に見込まれている省エネ行動も便宜的に入れて比較しています。対策によるCO₂削減量は省エネ設備更新、断熱建築導入、再エネ設備導入、系統電力の排出係数改善よりもかなり小さくなっています。

業務部門の対策種類別のCO₂削減可能性(2030年まで)



図付録7 業務部門の対策種類別のCO₂排出量削減可能性(2030年まで)

2030年までに業務部門に想定する対策では投資回収不可能なものはありません。このため、普及政策で市の補助金は想定しません。ただし、国や都の補助金はあるため、事業者は必要に応じて国や都の補助金を使用し投資回収年を短縮します。

なお、太陽光単独でなく太陽光と定置型蓄電池を合わせた導入、太陽光と電気自動車蓄電池の電気取り出しの装置のセット導入などで投資回収できない、あるいは投資回収が長期になるものがあります。これらについては国と都で設置補助金を設けています。

③ 家庭部門

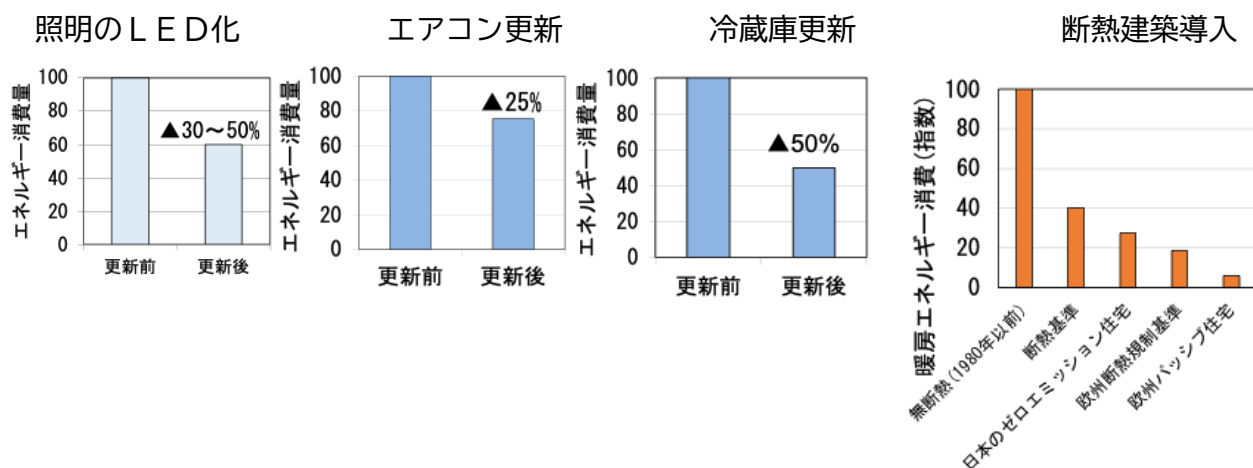
家庭部門の主な対策は、住宅の中でのエネルギー消費量とCO₂排出量の削減です。自家用乗用車への対策は運輸部門に含まれます。

■ 省エネ対策

- ・ 新築時に断熱建築を選択し、既存住宅も窓改修などによる断熱改修を実施します。
- ・ 照明機器をLED化します。
- ・ 設備更新時に冷暖房や給湯機、家電機器等の省エネ機器を選択します。
- ・ 化石燃料設備を電化、省エネとなるような設備を選択します。

■ 再生可能エネルギーの活用

- ・ 購入電力を再生可能エネルギー由来の電力、あるいは再生可能エネルギー割合の高い電力・メニューに切り替えます。
- ・ 熱を太陽熱由来のものにする、あるいは電化して再生可能エネルギー転換します。



図付録8 家庭部門の代表的対策

■ 家庭の対策想定

家庭部門の対策と導入見込みを表付録8と9に示します。

なお、断熱建築導入の暖房エネルギー削減効果は「断熱基準」(住宅の場合は国土交通省断熱基準で東京などの第6地域で断熱レベル等級4)達成の場合で「無断熱比」60%削減ではなく、断熱不十分な建築物との比で30%削減を想定します。

表付録8 家庭部門の2030年の省エネ対策と導入見込み

	用途	対策	削減率	導入見込み
家庭部門	冷房	建物遮熱	(26%)	断熱基準に含まれる平均日射取得率削減による。年間新築 1%、断熱改修 1%分に対しこの対策が実現する。
		機器省エネ	(29%)	更新時のエアコンの省エネ。使用期間 13 年とし、13 年かけて更新される。
		オーバースペック解消	(0%)	想定していないが建物に入る日射削減と遮熱性能向上、気密性向上を踏まえエアコンを小さくし台数も減らす可能性もある。
	暖房	建築断熱	(30%)	断熱基準達成。2025 年以降新築 52%削減。年間新築 1%、断熱改修 1%分に対しこの対策が実現する。
		機器省エネ	(29%)	更新時のエアコンの省エネ機器転換。使用期間 13 年とし 13 年かけて更新。
		機器電化	(80%)	ストーブからエアコンへの転換でエネルギー消費 80%以上削減。
		オーバースペック解消	(0%)	想定していないが、断熱性能向上、気密性向上を踏まえ、エアコンを小さいものを選択、台数を大きく減らす可能性もある。
	給湯	電気給湯器更新	(40%)	更新時の省エネ設備導入で電気温水器のヒートポンプ化を含む。
		給湯器電化	(80%)	更新時に石油やガスの給湯器を電気ヒートポンプ式に更新。
		ガス給湯器更新	(16%)	潜熱回収型に更新。一部のみ。
		節水シャワーヘッド	(20%)	新築時に節水シャワーヘッドを採用し、お湯の量もエネルギー量も 2 割減。
	厨房	電気厨房機器更新	(20%)	更新時に電気調理機器を省エネ型に更新。
		ガス厨房機器電化	(30%)	更新時にガス調理機器を電化・省エネ化。一部のみ。
		ガス厨房機器省エネ化	(10%)	更新時にガス調理機器を省エネ機器に更新。一部のみ。
	照明	LED 化	(40%)	蛍光灯など照明の LED 化。2035 年までに更新と想定。
	動力	機器省エネ	(35%)	家電などを更新時に省エネ設備に転換。家電などは 13 年に 1 度の買い替え、転換を想定。
共通	省エネ行動		試算では想定していない。	

表付録9 家庭部門の2030年の再エネ対策と導入見込み

	対策	導入	導入見込み
家庭部門	再エネ電力	全体	電力排出係数 0.25kg-CO ₂ /kWh の電力を使用する（国の第6次エネルギー基本計画の目標）。 10%分は再エネ 100%電力。
		新築	新築相当分で太陽光を設置する ^{注)} 。
	再エネ熱利用	新築の一部	新築戸建の一部に太陽熱利用設備を導入。

注) 集合住宅では屋根設置太陽光で仮に太陽光の電気を全戸に分けても消費量を満たせません。分けるシステムを作った集合住宅、共用部分のみ自家消費、など様々な方法があります。

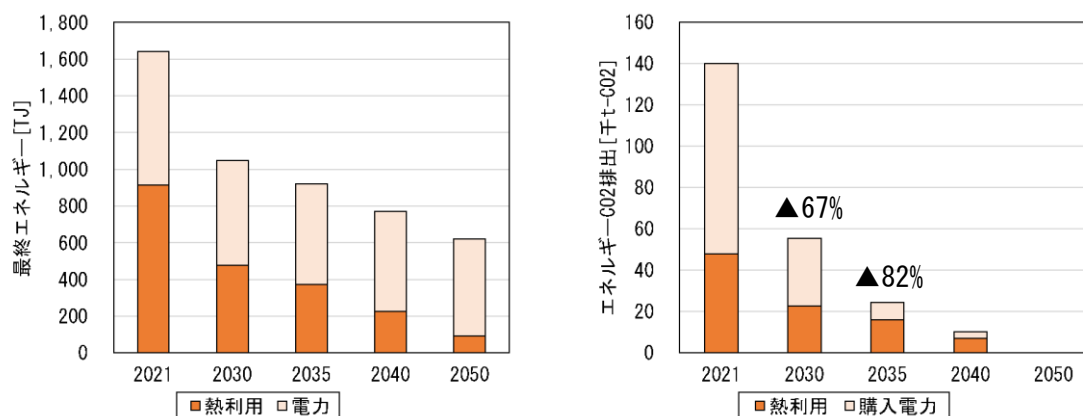
表付録10 家庭部門の対策の投資回収可能性

	対策	投資回収	見込み
家庭部門	建築断熱	新築	中期で回収 投資回収可能（補助金のない場合でも）。
		改修	中期で回収 窓断熱を想定。中期で投資回収（補助金のない場合でも）。
家庭部門	設備機器省エネ	省エネ設備	短期から中期 蛍光灯など照明のLED化は短期。他は中期投資回収可能。
	再エネ	再エネ設備	中期で回収 太陽光設置は約10年で投資回収可能（自家消費あり。補助金のない場合でも）。 太陽熱利用も投資回収可能（補助金のない場合でも）。
		再エネ電力	回収または価格増なし

注) 再エネ 100%電力利用で従量単価部分（kWhあたりの料金）が数%上がる可能性があります。一方、過去の省エネおよび今後の省エネによる最大電力を下げることにより、基本料金を引き下げ、トータルで負担増なし、あるいは負担減の可能性があります。

対策を行った場合のエネルギー消費量及びCO₂排出量の将来推計

エネルギー消費量を省エネ設備更新、新築での断熱建築選択や既存建築物の断熱改修により大きく削減、また電化を進めて再エネ転換しやすくし、再エネ割合を増やします。これによりCO₂排出量を2030年に67%削減、2035年に82%削減、2050年にはゼロにできます。

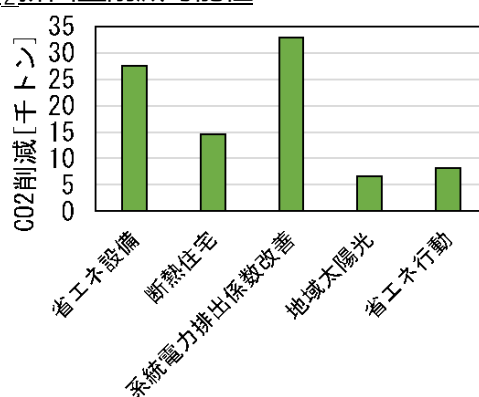


図付録9 家庭部門のエネルギー消費量（左）及びCO₂排出量の将来推計（右）

家庭部門におけるCO₂排出量削減効果が高いと考えられる取組を種類別にまとめて比較すると（図付録10）、機器更新の時にエネルギー効率の高い省エネ設備・機器を選択すること、断熱住宅普及、および図中で「系統電力排出係数改善」とある通り、購入電力のCO₂排出量削減（電力会社の対策と、地域で再エネ割合の高い電力の選択）の効果が大きいと考えられます。太陽光も合わせ、設備更新と電力の選択が大きいと言えます。

省エネ行動は計算に入れていませんが、図付録10には比較のために国の地球温暖化対策計画の省エネ行動の対策を入れています。その中でHEMS（家庭のエネルギー管理システム）の機器導入によるエネルギー「見える化」による効果が大きくなっています。HEMSは数万円の初期投資が必要です。

家庭部門の対策種類別のCO₂排出量削減可能性



図付録10 家庭部門の対策種類別のCO₂排出量削減可能性(2030年まで)

④ 運輸部門

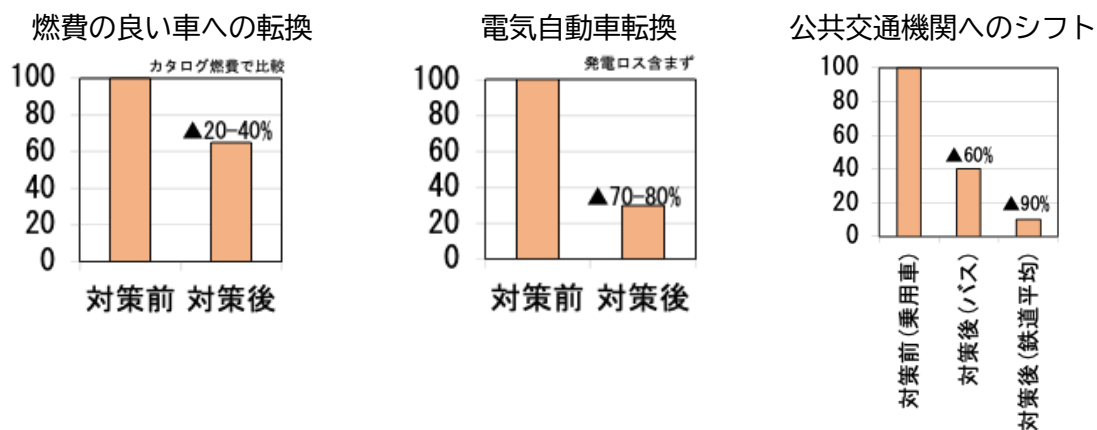
運輸部門の対策は自動車、鉄道のエネルギー消費量とCO₂排出量の削減で、自家用乗用車の分を含みます。

■ 省エネ対策

- ・ 自動車の買い替え時に燃費の良い車や電気自動車を選択します。当面は燃費の良い車への買い替えが削減に寄与します。2050年までに電気自動車に転換します。
- ・ 運輸事業者は積載率向上、移動距離短縮、効率的利用を図ります。
- ・ 鉄道は省エネ車両に転換します。
- ・ 公共交通機関利用を増やします。

■ 再生可能エネルギーの活用

自動車燃料を電気自動車化により電気に転換、その電気を再生可能エネルギーに転換します。バイオ燃料は想定していません。



図付録 11 運輸部門の代表的対策

■ 運輸の対策想定

運輸部門の対策を表付録11と12に示します。

表付録 11 運輸部門の 2030 年の省エネ対策と導入見込み

	対象	対策	削減率	導入見込み
運輸部門	乗用車	燃費の良い車への更新	(25%)	買い替え時に燃費の良い車（2030年基準適合）選択。使用期間13年とし、13年かけて更新される。
		電気自動車への転換	(75%)	更新時の電気自動車転換。使用期間13年とし、13年かけて更新される。
	バス	燃費の良い車への更新	(15%)	買い替え時に燃費の良い車（大型で2025年基準適合）選択。使用期間13年とし、13年かけて更新される。
		電気自動車への転換	(70%)	更新時の電気自動車転換。使用期間13年とし、13年かけて更新される。
	鉄道	省エネ車両	(30%)	更新時に省エネ車両導入
	トラック	燃費の良い車への更新	(15%)	買い替え時に燃費の良い車（大型で25年基準適合）選択。使用期間13年とし、13年かけて更新される。
		電気自動車への転換	(70%)	更新時の電気自動車への更新 使用期間13年とし、13年かけて更新される。
	共通	省エネ行動	(10%)	家庭用自家用車では見込まない。削減率は国の地球温暖化対策計画準拠。
		貨物効率化	(15%)	積載率向上、輸送距離削減など。削減率は国の地球温暖化対策計画準拠。

注) 試算では公共交通維持、利用割合の維持をすることにし、増加まで試算に入れていません。省エネ行動では、運輸業、自家用でも企業が利用する車のみ省エネ行動（エコドライブおよび貨物効率化）を想定し、家庭の自家用車では想定していません。手堅い保守的な試算をするためです。

表付録 12 運輸部門の 2030 年の再エネ対策と導入見込み

	対策	導入率	導入見込み
運輸部門	再エネ電力	電気自動車	電力排出係数 0.25kg-CO ₂ /kWh の電力を使用する（国の第6次エネルギー基本計画の目標 ^{注)} ）。 10%分は再エネ 100%電力。
	再エネ燃料		見込まない。

注) 鉄道で2024年に再エネ100%電力に置き換わっているのが維持されると想定します。

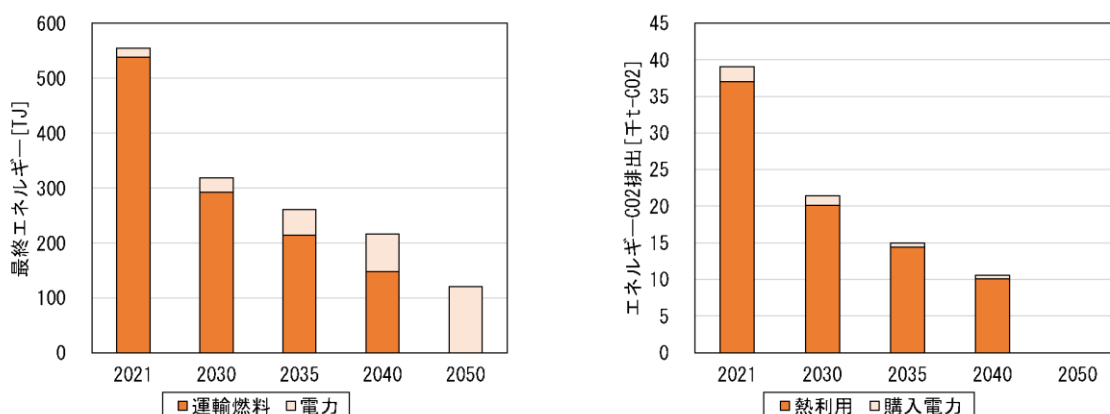
表付録 13 運輸部門の対策の投資回収可能性

対象	対策	投資回収	見込み
運輸部門	車の更新	内燃車	短期、中期で投資回収 投資回収可能（補助金のない場合でも）。
		電気自動車	現状で投資回収できない場合が多い 現状で投資回収できないが、蓄電池の低下、売値の低下で投資回収可能に（補助金のない場合でも）。
	鉄道	省エネ車	中期 中期で投資回収可能。
	再エネ	再エネ設備	中期で回収 太陽光設置は約 10 年で投資回収（自家消費あり。補助金のない場合でも）。
		再エネ電力	回収または価格増なし 再エネ電力購入拡大で価格上昇は見込まない注）。

注) 再エネ 100%で従量単価部分が上がる可能性があります。一方、同時に過去の省エネおよび今後の省エネにより、最大電力を下げることで基本料金を引き下げ、トータルで負担増なし、あるいは負担減の可能性がります。

対策を行った場合のエネルギー消費量及びCO₂排出量の将来推計

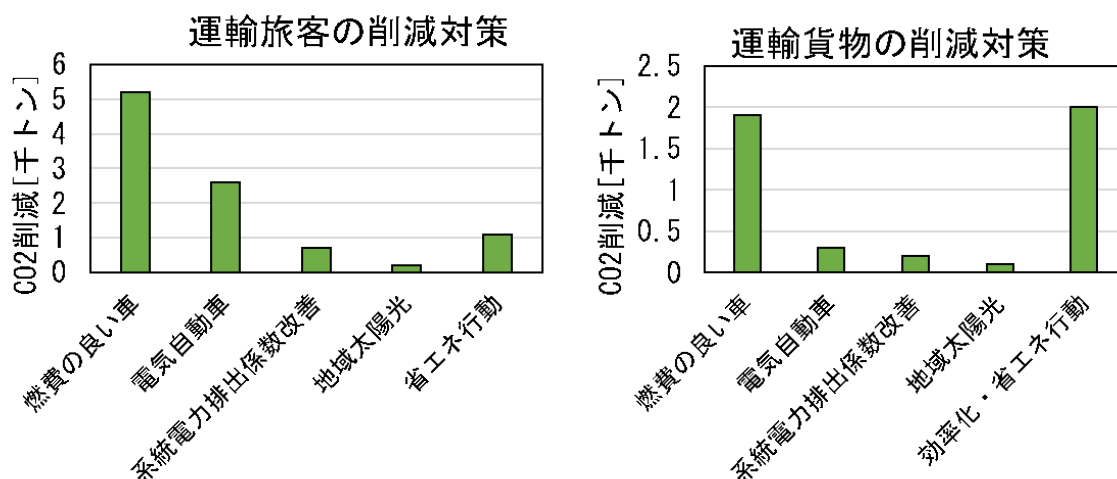
エネルギー消費量を燃費の良い車、電気自動車の選択により大きく削減、また電気自動車化で電化を進め再エネ転換しやすくし、再エネ割合を増やします。これによりCO₂排出量を大きく削減、2050年にはゼロにできます。



図付録 12 運輸部門のエネルギー消費量 (左) 及びCO₂排出量の将来推計 (右)

運輸部門の対策種類別のCO₂排出量削減可能性

運輸部門におけるCO₂排出量削減効果が高いと考えられる取組を種類別にまとめて比較すると(図付録13)、自動車の更新時にエネルギー効率の高い自動車および電気自動車を選択すること、貨物では更新時にエネルギー効率の高い自動車を選択することと輸送の効率化(積載率向上、輸送距離低減など)が有効と考えられます。旅客では設備更新が大きく、貨物は設備更新と運輸業などの運用に、効果があると言えます。



図付録 13 運輸部門の対策種類別のCO₂排出量削減可能性(2030年まで)

■ 電力の再エネ化（各部門共通）

電力は、国のエネルギー基本計画で、現在消費電力kWhあたりCO₂排出量が約0.475kg-CO₂のところ、今後の再エネ拡大と省エネの相乗効果で火力発電の割合が減り2030年に消費電力kWhあたり約0.25kg-CO₂に減ると見込んでいます。これを東久留米市でも実現することを想定します。

この対策は電力会社の対策とともに、地域で再エネ割合の高い電力メニューを選択することと合わせて実現されると想定します。これに加えて各部門の新築建築などで太陽光発電を設置し、地域の再エネ電力割合を増やします。

表付録 14 購入電力の再エネ化および地域再エネ電力普及のための対策

対策	見込み
購入電力	2030年に消費電力 kWh あたり約 0.25kg-CO ₂ /kWh を実現（国の第6次エネルギー基本計画の目標） ^{注1)} 。
地域再エネ発電の設置	新築住宅・建築物に太陽光発電を設置することを想定します。東京都の義務化政策は大手建築施工分のみですが、ここでは全建築を想定します ^{注2)} （戸建住宅や階数の低い業務建築物以外は消費量全部を賄えるわけではありません）。
対策再エネ電力購入	産業、業務、家庭および自動車の電気自動車および鉄道で、2030年に電力消費の10%が再エネ 100%電力に置き換わると想定します ^{注3)} （購入電力の対策に上乘せ）。

注1) 鉄道で2024年に再エネ100%電力に置き換わっているのでこれが維持されると想定します。

注2) 再エネ発電（ここでは太陽光発電）は、新築であっても屋根に載せられない場合も一部にあります。一方で壁や窓につけること、建物敷地につけること、既存建築にのせること、駐車場に新たに丈夫な屋根をつけてその屋根に設置することなどもあります。ここでは小規模建築にまで市で義務化をするようなことは想定していませんので、東京都の義務化対象以外では新築でも設置しない住宅や建築物もあると考えられますが、一方で上記のような義務化以外の部分での設置、義務化でない既存建築の設置もあります。これら全体で賄うとします。

注3) 再エネ電力を各部門で均等に10%ずつ導入することにはならない可能性があります。再エネ100%を目標にする企業あるいはそれを取引先に求める大手企業と取引する産業、業務部門で割合が高くなる可能性があります。

表付録 15 購入電力の再エネ化および地域再エネ電力普及対策の投資回収可能性

対策		投資回収など	見込み
購入電力		(価格増なし)	投資なし。価格上昇も見込まない ^{注1)} 。
地域の 対策	再エネ発 電の設置	中期で回収	太陽光設置は約 10 年で投資回収可能（自家消費あり。補助金のない場合でも）。
	再エネ電 力購入	投資回収また は価格増なし	再エネ電力購入拡大で価格上昇は見込まない ^{注2)} 。

注 1) 今後の電気料金で、化石燃料価格は上昇する可能性があります。再エネ割合が高くなり、新規太陽光（他地域がメイン）、新規風力（他地域）の発電コストは火力より小さいことなどから、今後の単価上昇は見込んでいません。

注 2) 再エネ 100%で、従量単価部分(kWh あたりの料金)が数%上がる可能性があります。一方、同時に過去の省エネおよび今後の省エネにより最大電力を下げることで、基本料金を引き下げ、トータルで負担増なし、あるいは負担減の可能性がります。

(3) エネルギー起源CO₂以外の温室効果ガスの排出量想定

①廃棄物起源のCO₂排出

廃棄物起源のCO₂は、廃棄物焼却量の削減に合わせて約30%削減と推定しました。

柳泉園組合一般廃棄物処理基本計画で、2036年までの対策があり、これに従って焼却量が削減されると想定します。その際、ゴミ組成、プラスチック割合は一定として試算します。

②メタン、一酸化二窒素

メタンは自動車など燃料消費、農業、廃棄物および尿尿処理、一酸化二窒素は自動車など燃料消費、農業の肥料、廃棄物および尿尿処理などで発生します。ただし両方合わせて東久留米市の温室効果ガス排出量の1%以下と推定されています。これらについては排出源別の排出量が明確でないことと排出量が小さく対策による削減量も小さいことから、当面は対策を想定せず2022年度排出量を維持、2030年に2013年比で23%削減と推計しました。

なお、自動車からのメタンと一酸化二窒素の排出は燃料消費量の削減により、2030年までに2022年比で、追加で30%以上削減できる可能性があります。

③フロン類

フロン類の中でHFCs(ハイドロフルオロカーボン)排出量が大きく増加、2013年から2022年までに約60%増加、2013年から2022年までのフロン類増加量が2013年の温室効果ガス排出量比で2.5%に相当しています。ただし2022年は前年比減少に転じています。2021年以降減少する傾向は全国のHFCsと類似、全国統計では2023年にさらに排出量が減少しました。フロン類はパリ協定の排出削減、モントリオール議定書に基づく生産規制があり、国でもHFCsの生産を抑えていくこと、温室効果について機器ごとに目標を定めること、廃棄時のフロン類回収率を高めることなどの政策を導入しています。市の排出減も、使用するフロン類の中で温室効果の小さなものへの転換などが寄与していると考えられます。

東久留米市のフロン類は、2030年までに2013年比で約60%削減と推計しました。

排出はHFC冷媒と想定しました。まず、業務用冷凍機器、家庭用エアコン、カーエアコン、家庭用冷蔵庫について排出量を、産業構造審議会に報告されたフロン類排出係数および使われているフロン類の地球温暖化係数から実態を推計、業務用冷凍機器は、合計が東久留米市HFC排出量に合うように補正し2022年度排出量を求めました(表付録16)。次に、産業構造審議会に報告された全国製造実績によるフロン類の地球温暖化係数変化などから2030年使用機器分の漏洩削減、フロン回収率の向上などから廃棄時の漏洩変化を想定しています。スプレー、断熱材からのHFCの排出量については量も小さいと見られ、想定していません。

表付録 16 フロン類の 2022 年の排出量の推計

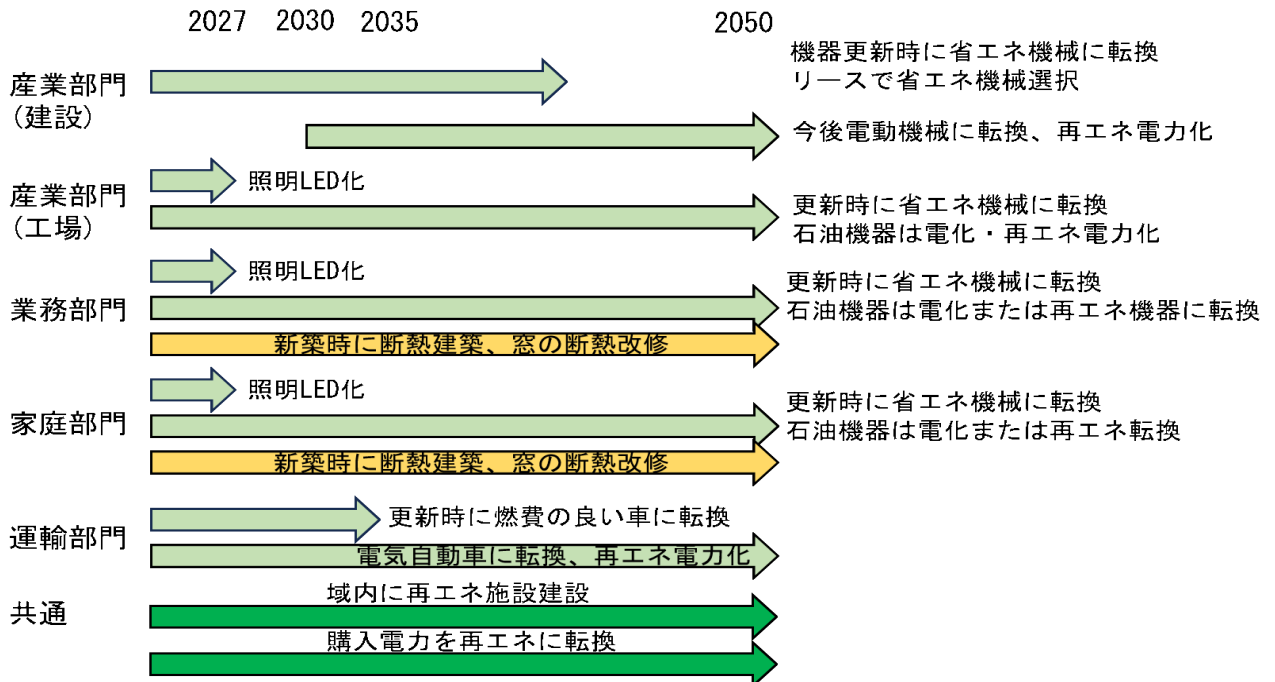
	対象		値について	対策
フ ロ ン 類	業務用冷 凍空調機 器	設置時	(2%)	排出係数は産業構造審議会
		使用時	(5%/年)	冷媒の地球温暖化係数も産業構造審議会への業界団体報告より推計
		廃棄時		回収率は経済産業省・環境省 冷媒の地球温暖化係数は産業構造審議会への業界団体報告より推計
	カーエア コン	使用時	(10g/台年)	充填量、台数あたり年間漏洩率は産業構造審議会 冷媒の地球温暖化係数も産業構造審議会への業界団体報告より推計 自動車保有台数は保有台数統計
		廃棄時		廃棄時残存冷媒充填量は産業構造審議会 冷媒の地球温暖化係数も産業構造審議会への業界団体報告より推計 回収率は経済産業省・環境省
	家庭用エ アコン	使用時	(2%/年)	排出係数は産業構造審議会 冷媒の地球温暖化係数も産業構造審議会への業界団体報告より推計 台数は世帯あたり台数より推計
		廃棄時		廃棄時残存冷媒充填量は産業構造審議会 回収率は経済産業省・環境省 冷媒の地球温暖化係数も産業構造審議会への業界団体報告より推計
	家庭用冷 蔵庫	使用時	(0.3%/年)	排出係数は産業構造審議会 冷媒の地球温暖化係数も産業構造審議会への業界団体報告より推計（古いフロン使用機器の残存を想定）
		廃棄時		廃棄時残存冷媒充填量は産業構造審議会 回収率は経済産業省・環境省 冷媒の地球温暖化係数も産業構造審議会への業界団体報告より推計
	その他	大規模事業 者		排出量算定報告公表制度で届出なし
		スプレー		見込まない
		断熱材		見込まない

表付録 17 フロン類の 2030 年の対策

	対象	対策	対策	導入見込み
フロン類	業務用冷凍空調機器	設置時漏洩	-68%	使用する HFC が温室効果の高い混合冷媒から温室効果の小さい HFC に転換すると想定。実際には HFC でなく大型でアンモニアなどより温室効果の小さいもの、小型ではノンフロン転換もある。
		使用時漏洩		使用する HFC が温室効果の高い混合冷媒から温室効果の小さい HFC に転換すると想定。 漏洩低減対策を想定。
		廃棄時	75%	回収率が国の目標まで向上。
	カーエアコン	使用時	ほぼ-100%	使用する冷媒が、生産年に応じて HFC から温室効果の小さい化学物質に転換すると想定。
		廃棄時	70%	回収率が国の目標まで向上。
	家庭用エアコン	使用時	-68%	使用する HFC が温室効果の高い混合冷媒から温室効果の小さい HFC に転換すると想定。
		廃棄時	70%	回収率が国の目標まで向上。
	家庭用冷蔵庫	使用時	ほぼ-100%	冷媒はノンフロン化想定。
		廃棄時	ほぼ-100% 70%	冷媒はノンフロン化想定。 回収率が国の目標まで向上。
	その他	大規模事業者の排出		半導体・液晶製造業などの排出、電子部品など洗浄用の排出は想定しない。
		スプレー		見込まない
		断熱材		見込まない

(参考) 部門別カーボンニュートラルに向けたロードマップ

省エネ設備機器導入、燃費の良い自動車導入・電気自動車導入、断熱建築導入は一度にできず、更新の時に少しずつ入ります。照明のLED化だけは、蛍光灯が2027年に生産禁止になることもあり、早く転換が終わる見込みです。このような対策のロードマップを図付録14に示します。



図付録14 2050年排出ゼロに向けた対策ロードマップイメージ

Ⅱ 地域の省エネ・再エネ対策が半分にとどまるケース

先に述べた「対策強化ケース」(今後の政策動向を踏まえて、経済合理性も加味した、現状わかっている機器の省エネ性能や再生可能エネルギーの普及可能性割合を、東久留米市が取り得る意欲的な対策(最大ではないが削減率の高い対策)とし「対策とポテンシャル」として推計を示したもの。目標感度分析(p83)では「シナリオ2」に相当。)と比較し、地域の対策を半分にしたケースを試算します(表付録18)。なお対策を全く行わない対策なしの場合も試算します。

1. 計算方法

計算方法は「対策強化ケース」と同じです。

2. 活動量の想定

活動量は「対策強化ケース」と同じです。

3. 対策の前提

(1) 地域の重点対策

① 省エネ対策

省エネ対策は、国の政策でメーカーにエネルギー効率改善義務を課しているものもありますが、地域の企業や家庭がいつ更新するかは地域側に裁量があることから、分類上地域の対策として勘定します。

更新時の省エネ設備機器の選択、断熱建築普及(新築の他に改修を実施)、更新時の燃費の良い自動車の選択(および電気自動車化)を重点にすることについては「対策強化ケース」と同じです。2030年の普及率を地域で対策強化の場合の半分として計算します。

② 再生可能エネルギーの活用

地域の対策としない対策で、購入電力で再エネが増加し、電力消費kWhあたりのCO₂排出量が下がり、国の第6次エネルギー基本計画の0.25kg-CO₂/kWhを達成するものとします。ここは半分にしません。対策は電力会社の対策実施を待つだけでなく地域の電力メニュー切り替えなども含みますが、地域対策か地域外の対策かの分類では「100%再エネ電力購入」以外の対策は地域外の対策に勘定します。

また、東京都が新築建築物への太陽光設置義務化政策を導入、大手建築事業者施工分について義務化しています。この分は東京都の政策であることから便宜的に「地域外の対策」とします。

地域の対策は、義務化以外の建築会社による地域再エネ(太陽光発電)設置、消費側で再エネ100%の小売電力メニューを選択することとし、それぞれの普及率が「対策強化ケース」の半分になると想定します。

表付録 18 電力の再エネ対策について

分類	対策	内容	導入見込み
地域外の対策 (国や都の政策に基づく対策)	購入電力の排出係数削減	電力の消費量 kWh あたりのCO ₂ を2030年に0.25kg-CO ₂ /kWhにする(第6次エネルギー基本計画目標) ^{注)}	100%実施
	太陽光設置 (大手建築事業者施工)	東京都の新築設置義務化に基づく大手建築事業者施工による新築建築物への太陽光設置	
地域の対策	再エネ100%電力の購入	全体の10%が再エネ100%電力を購入	50%実施。削減率は変わらず、普及率が半分になるとする。
	太陽光設置 (大手建築事業者以外施工)	中小企業者の施工による新築建築物への太陽光設置	

注)鉄道の排出係数は2024年にゼロとなったので以後これが維持されると想定した。

(2) 部門別の対策

部門別の対策の想定を「対策強化ケース」と比較して示します。

① 産業部門(製造業、農業、建設業)の対策と想定(表付録19)

産業部門の省エネ設備導入、改修について、普及率が「対策強化ケース」の半分として試算します。

購入電力の排出係数は0.25kg/kWh、新築事業所での太陽光設置は大手施工分は100%で変わりませんが、新築事業所での太陽光設置の大手建築事業者以外の施工と再エネ100%電力の導入率は「対策強化ケース」の半分と想定します。

表付録 19 産業部門の対策について

分類	対策	内容	導入見込み
地域外の対策 (国や都の政策に基づく対策)	購入電力の排出係数削減	電力の消費量 kWh あたりのCO ₂ を2030年に0.25kg-CO ₂ /kWhにする(第6次エネルギー基本計画目標)	100%実施
	太陽光設置(大手建築事業者施工)	東京都の新築設置義務化に基づく大手建築事業者施工による新築建築物への太陽光設置	
地域の対策	省エネ	製造業、農業、建設、鉱業における省エネ設備導入など	50%実施。削減率は変わらず、普及率が半分になるとする。
	再エネ熱	一部施設での再エネ熱(太陽熱)利用	
	再エネ100%電力購入	全体の10%が再エネ100%電力を購入	
	太陽光設置(大手建築事業者以外施工)	中小建築事業者の施工による新築建築物への太陽光設置	

② 業務部門と家庭部門（表付録 20）

購入電力の排出係数は0.25kg/kWh、新築事業所の太陽光設置の大手建築業者施工は変わりませんが、それ以外の施工による太陽光設置は「対策強化ケース」の半分、再エネ100%電力の導入率も「対策強化ケース」の半分と想定します。

業務部門と家庭部門の省エネ設備導入・改修、断熱建築普及、一部で見込む太陽熱利用の普及について、普及率が「対策強化ケース」の半分として試算します。

表付録 20 業務部門と家庭部門の対策について

分類	対策	内容	導入見込み
地域外の対策 (国や都の政策に基づく対策)	購入電力の排出係数削減	電力の消費量 kWh あたりCO ₂ を 2030 年に 0.25kg-CO ₂ /kWh にする (第6次エネルギー基本計画目標)	100%実施
	太陽光設置 (大手建築事業者施工)	東京都の新築設置義務化に基づく大手建築事業者施工による新築建築物への太陽光設置	
地域の対策	省エネ (機器と建築)	省エネ設備導入 新築の断熱建築および既存建築の断熱改修	50%実施。 削減率は変わらず、普及率が半分になるとする。
	再エネ熱	一部施設での再エネ熱利用	
	再エネ 100%電力購入	全体の 10%が再エネ 100%電力を購入	
	太陽光設置 (大手建築事業者以外施工)	中小建築事業者の施工による新築建築物への太陽光設置	

③ 運輸部門（表付録 21）

運輸部門の省エネについて、普及率が「対策強化ケース」の半分として試算します。

購入電力の排出係数は0.25kg-CO₂/kWhで変わりませんが、再エネ100%電力の導入率も「対策強化ケース」の半分と想定します。

表付録 21 運輸部門の対策について

分類	対策	内容	導入見込み
地域外の対策 (国や都の政策に基づく対策)	購入電力の排出係数削減	電力の消費量 kWh あたりCO ₂ を 2030 年に 0.25kg-CO ₂ /kWh にする (第6次エネルギー基本計画目標)	100%実施
地域の対策	省エネ	燃費の良い車の導入、電気自動車増加 省エネ行動、物流の効率化	50%実施。 削減率は変わらず、普及率が半分になるとする。
	再エネ 100%電力購入	全体の 10%(電気自動車で想定)が再エネ 100%電力を導入 (鉄道は実施済み)	

(3) エネルギー起源CO₂以外の温室効果ガスの排出量想定（表付録 22）

エネルギー起源CO₂以外の温室効果ガスの対策については「対策強化ケース」と同じとして計算しています。

表付録 22 エネルギー起源CO₂以外の温室効果ガスの対策について

分類	対策	内容	導入見込み
地域外の対策 相当の扱い	非エネルギーCO ₂ (廃棄物起源)	廃棄物計画の可燃ごみ削減計画に沿って削減	100%実施
	メタンと一酸化二窒素	対策を想定していない	
	フロン類	製造業者のフロン類の変更、漏洩管理（業務用冷凍空調機器など）、廃棄時のフロン回収率向上など	

4. 試算結果

(1) 対策を行わない場合（シナリオ 0）

排出実績統計が出ている2022年以降は対策を行わない場合、2030年のCO₂削減率は2013年比で24%削減、温室効果ガス全体で21%削減になると推定されます。

表付録 23 対策をしない場合の東久留米市の温室効果ガス排出量(2030 年まで)

(単位：千 t-CO₂)

部門	2013 年度 (基準年度)	排出量		2013 年度比削減率	
		2022	2030	2022	2030
産業部門	86	73	70	-15%	-19%
業務部門	76	44	43	-42%	-44%
家庭部門	160	134	133	-16%	-17%
運輸部門	47	36	35	-23%	-26%
運輸旅客	31	23	22	-26%	-28%
運輸貨物	16	13	13	-18%	-22%
エネルギー起源 CO ₂ 合計	368	287	280	-22%	-24%
廃棄物 CO ₂	14	11	11	-21%	-24%
CO ₂ 合計	382	298	291	-22%	-24%
メタン、一酸化二窒素	3	2	2	-20%	-23%
フロン類	17	27	26	+64%	+59%
温室効果ガス合計	401	327	319	-18%	-20%

注) 2022 年度は実績。四捨五入のため結果が合わないところがある。

(2) 地域対策を半分実施した場合（シナリオ4・表付録24）

先の対策想定により国などの制度による実施および地域の対策が半分実施になった場合の2030年のCO₂削減率は2013年比で56%削減、温室効果ガス全体でも56%削減になると推定されます。

この試算は市の目標策定にあたり、対策の一部が進まない場合も考慮し試算しました。国や大規模事業者が対策をするので地域の対策は半分しかしなくて良いという趣旨での計算ではありません。

表付録 24 地域対策を半分実施の場合の東久留米市の温室効果ガス排出量(2030年まで)
(単位：千 t-CO₂)

部門	2013年度 (基準年度)	排出量		2013年度比削減率	
		2022	2030	2022	2030
産業部門	86	73	42	-15%	-51%
業務部門	75	44	20	-42%	-74%
家庭部門	160	134	69	-16%	-57%
運輸部門	47	36	27	-23%	-42%
運輸旅客	31	23	17	-26%	-46%
運輸貨物	16	13	11	-18%	-34%
エネルギー起源 CO ₂ 合計	368	287	159	-22%	-56%
廃棄物 CO ₂	14	11	10	-21%	-28%
CO ₂ 合計	382	298	169	-22%	-56%
メタン、一酸化二窒素	3	2	2	-20%	-23%
フロン類	17	27	6	+64%	-64%
温室効果ガス合計	401	327	177	-18%	-56%

注) 2022年度は実績。四捨五入のため結果が合わないところがある。

Ⅲ 目標感度分析

目標の設定にあたって、対策強化ケース(削減のポテンシャル)の値を上限に、前提となる対策案の不確実性を考慮したシナリオ1~7をもとに計算した結果を示します。

シナリオ1

国の2030年、2040年目標機械的当てはめ

	2013年	2022年	2030年	2035年	2040年	2050年
産業	86	73	53(-38%)		35(-57%-61%)	
業務	75	44	37(-51%)		14(-79%-83%)	
家庭	160	134	54(-66%)		38(-71%-81%)	
運輸	47	36	31(-35%)		13(-64%-82%)	
(エネルギー転換部門)	0	0	0		0	
エネルギー起源CO ₂	368	287(-22%)	175(-52%)		101(-73%)	
合計						
廃棄物	14	11(-21%)	12(-15%)		10(-29%)	
CO ₂ 合計(廃棄物含む)	382	298(-22%)	187(-51%)		111(-71%)	
メタン、N ₂ O	3	2(-20%)	2(-14%)		2(-28%)	
フロン類	17	27(+64%)	6(-44%)		3(-72%)	
温室効果ガス計	401	327(-18%)	196(-51%)		116(-71%)	0(-100%)

注) 排出量は千 t-CO₂。2035年は国全体で60%削減だが内訳は発表されていない。国の計画の森林吸収及び排出枠購入分は東久留米市ではゼロとした。四捨五入のため合計が合わないところがある。

シナリオ2

省エネ・再エネ対策をフルに実施

購入電力CO₂排出係数改善(0.25-CO₂/kWh、第6次エネルギー基本計画目標。2040年に第7次エネルギー基本計画資料にある0.04-CO₂/kWh)

	2013年	2022年	2030年	2035年	2040年	2050年
産業	86	73(-15%)	33(-62%)	18(-79%)	9(-90%)	
業務	76	44(-42%)	14(-82%)	7(-91%)	1(-98%)	
家庭	160	134(-16%)	52(-67%)	29(-82%)	9(-94%)	
運輸	47	36(-23%)	22(-53%)	15(-68%)	10(-78%)	
(エネルギー転換部門)	0	0	0	0	0	
エネルギー起源CO ₂ 合計	368	287(-22%)	121(-67%)	69(-81%)	29(-92%)	
廃棄物	14	11(-21%)	10(-29%)	10(-29%)	10(-31%)	
CO ₂ 合計(廃棄物含む)	382	298(-22%)	130(-66%)	78(-83%)	39(-90%)	
メタン、N ₂ O	3	2(-20%)	2(-23%)	2(-24%)	2(-26%)	
フロン類	17	27(+64%)	6(-64%)	5(-67%)	4(-76%)	
温室効果ガス全体	401	327(-18%)	138(-66%)	86(-79%)	45(-89%)	0

注) 排出量は千 t-CO₂、2035年以降暫定版。四捨五入のため合計が合わないところがある。

シナリオ3

省エネ対策なし。再エネは太陽光の都の義務化のみ実現。

購入電力CO₂排出係数改善(0.25-CO₂/kWh、第6次エネルギー基本計画目標。2040年に第7次エネルギー基本計画資料にある0.04-CO₂/kWh)

	2013年	2022年	2030年	2035年	2040年	
産業	86	73(-15%)	49(-43%)	38(-56%)	28(-68%)	
業務	76	44(-42%)	27(-65%)	19(-75%)	12(-84%)	
家庭	160	134(-16%)	88(-45%)	66(-59%)	45(-72%)	
運輸	47	36(-23%)	33(-30%)	32(-32%)	31(-34%)	
(エネルギー転換部門)	0	0	0	0	0	
エネルギー起源CO ₂ 合計	368	287(-22%)	197(-47%)	155(-58%)	116(-69%)	
廃棄物	14	11(-21%)	10(-29%)	10(-29%)	10(-31%)	廃棄物計画通り
CO ₂ 合計(廃棄物含む)	382	298(-22%)	207(-46%)	164(-57%)	126(-67%)	
メタン、N ₂ O	3	2(-20%)	2(-23%)	2(-24%)	2(-26%)	
フロン類	17	27(+64%)	6(-64%)	5(-67%)	4(-76%)	
温室効果ガス全体	401	327(-18%)	215(-46%)	172(-57%)	131(-67%)	

注) 排出量は千 t-CO₂。四捨五入のため合計が合わないところがある。

シナリオ4

省エネ対策半分実現、再エネは太陽光の都の義務化および中小建築事業者施工の半分のみ実現
購入電力CO₂排出係数改善(2030年0.25-CO₂/kWh、第6次エネルギー基本計画目標

2035年0.145-CO₂/kWh、第6次及び第7次エネルギー基本計画平均

2040年0.04-CO₂/kWh、第7次エネルギー基本計画資料・2040年エネルギー需給見通し)

	2013年	2022年	2030年	2035年	2040年	
産業	86	73(-15%)	42(-51%)	28(-67%)	17(-80%)	
業務	75	44(-42%)	20(-74%)	12(-84%)	5(-93%)	
家庭	160	134(-16%)	69(-57%)	46(-71%)	24(-85%)	
運輸	47	36(-23%)	27(-42%)	24(-50%)	20(-58%)	
(エネルギー転換部門)	0	0	0	0	0	
エネルギー起源CO ₂ 合計	368	287(-22%)	159(-57%)	110(-70%)	66(-82%)	
廃棄物	14	11(-21%)	10(-28%)	10(-29%)	10(-31%)	廃棄物計画通り
CO ₂ 合計(廃棄物含む)	382	298(-22%)	169(-56%)	119(-69%)	75(-80%)	
メタン、N ₂ O	3	2(-20%)	2(-23%)	2(-24%)	2(-26%)	
フロン類	17	27(+64%)	6(-64%)	5(-67%)	4(-76%)	
温室効果ガス全体	401	327(-18%)	177(-56%)	127(-68%)	81(-80%)	

注) 排出量は千 t-CO₂、四捨五入のため合計が合わないところがある。

シナリオ5

省エネ対策8割実現、再エネは太陽光の都の義務化および中小建築事業者施工の8割実現

購入電力CO₂排出係数改善(2030年に0.25-CO₂/kWh、第6次エネルギー基本計画目標。2040年に第7次エネルギー基本計画資料にある0.04-CO₂/kWh)

	2013年	2022年	2030年	2035年	2040年	
産業	86	73(-15%)	38(-56%)	22(-74%)	12(-86%)	
業務	75	44(-42%)	18(-76%)	9(-88%)	3(-97%)	
家庭	160	134(-16%)	63(-61%)	35(-78%)	14(-91%)	
運輸	47	36(-23%)	24(-49%)	18(-61%)	14(-71%)	
(エネルギー転換部門)	0	0	0	0	0	
エネルギー起源CO ₂ 合計	368	287(-22%)	143(-61%)	84(-77%)	42(-89%)	
廃棄物	14	11(-21%)	10(-29%)	10(-29%)	10(-31%)	廃棄物計画通り
CO ₂ 合計(廃棄物含む)	382	298(-22%)	153(-60%)	94(-75%)	52(-86%)	
メタン、N ₂ O	3	2(-20%)	2(-23%)	2(-24%)	2(-26%)	
フロン類	17	27(+64%)	6(-64%)	5(-67%)	4(-76%)	
温室効果ガス全体	401	327(-18%)	161(-60%)	101(-75%)	58(-86%)	

注) 排出量は千 t-CO₂、四捨五入のため合計が合わないところがある。

シナリオ6

省エネ対策、再エネ地域対策(東京都の義務化対象外の中小建築事業者施工分)実施

購入電力CO₂排出係数停滞(2030年に元の業界計画0.37kg-CO₂/kWh、2040年は国の第6次エネルギー基本計画2030年目標0.25kg-CO₂/kWhに10年遅れで到達するとした)

	2013年	2022年	2030年	2035年	2040年	
産業	86	73(-15%)	41(-53%)	28(-68%)	19(-78%)	
業務	75	44(-42%)	18(-76%)	11(-85%)	5(-93%)	
家庭	160	134(-16%)	68(-57%)	46(-71%)	27(-83%)	
運輸	47	36(-23%)	22(-54%)	16(-66%)	12(-74%)	
(エネルギー転換部門)	0	0	0	0	0	
エネルギー起源CO ₂ 合計	368	287(-22%)	149(-59%)	101(-73%)	63(-83%)	
廃棄物	14	11(-21%)	10(-29%)	10(-29%)	10(-31%)	廃棄物計画通り
CO ₂ 合計(廃棄物含む)	382	298(-22%)	159(-59%)	111(-71%)	73(-81%)	
メタン、N ₂ O	3	2(-20%)	2(-23%)	2(-24%)	2(-26%)	
フロン類	17	27(+64%)	6(-64%)	5(-67%)	4(-76%)	
温室効果ガス全体	401	327(-18%)	167(-58%)	118(-71%)	79(-80%)	

注) 排出量は千 t-CO₂、四捨五入のため合計が合わないところがある。

シナリオ7

省エネ対策、再エネ地域対策実施

購入電力CO₂排出係数停滞（2030年に元の業界計画から半分改善、元の業界2030年目標0.37kg-CO₂/kWhと国の第6次エネルギー基本計画の2030年目標0.25kg-CO₂/kWhの間。2040年は第6次エネルギー基本計画の2030年目標0.25kg-CO₂/kWhと第7次エネルギー基本計画資料の0.04kg-CO₂/kWhの間0.145kg-CO₂/kWhになると想定。

	2013年	2022年	2030年	2035年	2040年	
産業	86	73(-15%)	37(-57%)	23(-73%)	14(-84%)	
業務	75	44(-42%)	16(-79%)	9(-88%)	3(-96%)	
家庭	160	134(-16%)	60(-62%)	37(-77%)	18(-89%)	
運輸	47	36(-23%)	22(-54%)	16(-67%)	11(-76%)	
(エネルギー転換部門)	0	0	0	0	0	
エネルギー起源 CO ₂ 合計	368	287(-22%)	135(-63%)	85(-77%)	46(-87%)	
廃棄物	14	11(-21%)	10(-29%)	10(-29%)	10(-31%)	廃棄物計画 通り
CO ₂ 合計（廃棄物 含む）	382	298(-22%)	145(-62%)	95(-75%)	56(-85%)	
メタン、N ₂ O	3	2(-20%)	2(-23%)	2(-24%)	2(-26%)	
フロン類	17	27(+64%)	6(-64%)	5(-67%)	4(-76%)	
温室効果ガス全体	401	327(-18%)	153(-62%)	102(-75%)	62(-85%)	

注) 排出量は千 t-CO₂、四捨五入のため合計が合わないところがある。

執筆者 歌川 学 国立研究開発法人産業技術総合研究所

◆ コラム寄稿

コラム① 湧水のもとには雨水 (杉原 弘恭 氏)

コラム② 事業者での脱炭素取り組みについて (和氣 幸博 氏)

コラム③ 市役所での脱炭素への取り組みについて

コラム④ 中学生生徒会サミット

コラム⑤ タイヤ由来のマイクロプラスチック、ご存じですか？

コラム⑥ その野焼き、ちょっと待って！～ダイオキシン類を発生させないために～

(③～⑥ 環境政策課)

◆ 別冊「東久留米市地球温暖化対策実行計画（区域施策編）」《解説》執筆

国立研究開発法人 産業技術総合研究所 キャリアエキスパート 歌川 学 氏

◆ 表紙デザイン作成

中野 咲季 氏

東久留米市第三次環境基本計画
東久留米市地球温暖化対策実行計画（区域施策編）

令和8(2026)年 2月

発 行 : 東久留米市

編 集 : 東久留米市環境安全部環境政策課

住 所 : 〒203-8555 東久留米市本町三丁目3番1号

電 話 : 042-470-7777 (代表)

F A X : 042-470-7809

E - mail : kankyoseisaku@city.higashikurume.lg.jp