

---

---

第5次長期総合計画策定に係る  
主要指標の推計  
(人口フレーム・財政フレーム)

---

---

令和元年6月

東久留米市

## 目次

主要指標の推計 .....	1
1. 人口フレーム .....	1
(1) 推計の概要.....	1
(2) 推計結果.....	2
2. 財政フレーム .....	7
(1) 推計の概要.....	7
(2) 推計結果.....	8

# 主要指標の推計

第5次長期総合計画策定にあたり、過去の変動要因等を踏まえながら、今後のまちづくりを検討する上で基本的な要件となる人口フレーム（総人口、男女別年齢階層別人口）及び財政フレーム（歳入、歳出）の推計を行います。

## 1. 人口フレーム

### （1）推計の概要

#### 1）推計方法

- 人口増減は、出生・死亡による自然動態と、転入・転出による社会動態とに大別され、それぞれ、地域の特性や社会経済環境等の変化により変動します。そのため、過去の人口増減の要因を自然動態と社会動態に分けて整理・分析し、将来推計に反映させる必要があります。
- 将来人口は、住民基本台帳データに基づき、後述するコーホート要因法により推計します。
- 日本人人口と外国人人口に分けてそれぞれ推計を行い、足し合わせた推計値を市全体の人口推計値とします。
- 将来の住宅開発に伴う人口増は、過去の住宅開発の人口増を踏まえて算出します。

#### 2）基準年及び推計対象年

- 推計の基準年は、住民基本台帳の2018年1月1日時点とします。
- 推計の対象期間は、2019年から2040年までの20年間としますが、期間が長期になるほど推計誤差が累積・拡大することから、2031年以降の推計値は参考値とします。

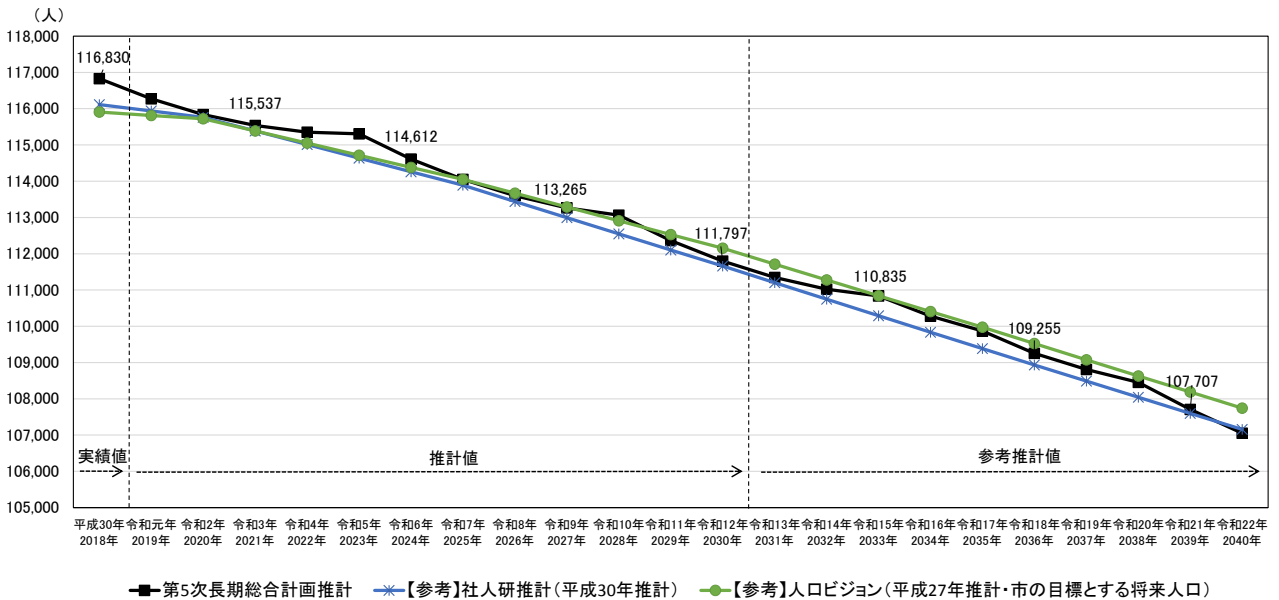
#### <コーホート要因法とは>

- コーホート要因法とは、ある期間において、コーホート（同じ年（又は同じ期間）に生まれた人々の集団）が、期間の始めと終わりで集団規模が変化する要因を、自然動態（出生・死亡による増減）と社会動態（転入・転出による増減）に分けて推計し、将来の人口を推計する方法です。

(2) 推計結果

本市の総人口は、2018年1月1日時点の116,830人（外国人人口を含む）から減少することが見込まれ、2030年には111,797人（対2018年比▲4.3%）となるものと推計されます。

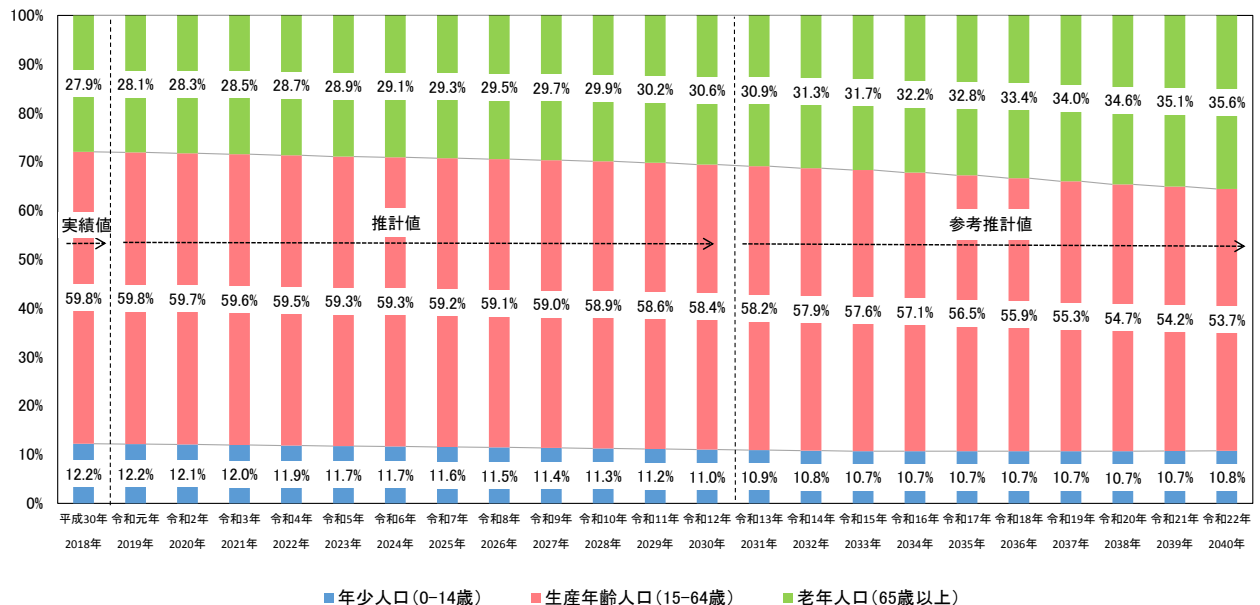
図表 本市の人口推移（推計）



	基準年	推計値											
	平成30年 2018年	令和元年 2019年	令和2年 2020年	令和3年 2021年	令和4年 2022年	令和5年 2023年	令和6年 2024年	令和7年 2025年	令和8年 2026年	令和9年 2027年	令和10年 2028年	令和11年 2029年	令和12年 2030年
	総人口	116,830	116,271	115,839	115,537	115,349	115,307	114,612	114,052	113,600	113,265	113,064	112,363
	参考推計値												
	令和13年 2031年	令和14年 2032年	令和15年 2033年	令和16年 2034年	令和17年 2035年	令和18年 2036年	令和19年 2037年	令和20年 2038年	令和21年 2039年	令和22年 2040年			
	総人口	111,349	111,022	110,835	110,280	109,871	109,255	108,807	108,455	107,707	107,051		

年齢階層別でみると、2018年時点の0～14歳までの年少人口は14,297人（構成比率12.2%）、15～64歳までの生産年齢人口は69,885人（同59.8%）、65歳以上の老年人口は32,648人（同27.9%）ですが、2030年には年少人口は12,341人（構成比率11.0%）、生産年齢人口は65,294人（同58.4%）、老年人口は34,162人（同30.6%）となり、高齢化が進行することが見込まれます。

図表 本市の人口推移（年齢3区分）（推計）



	基準年	推計値											
	平成30年 2018年	令和元年 2019年	令和2年 2020年	令和3年 2021年	令和4年 2022年	令和5年 2023年	令和6年 2024年	令和7年 2025年	令和8年 2026年	令和9年 2027年	令和10年 2028年	令和11年 2029年	令和12年 2030年
	総人口	116,830	116,271	115,839	115,537	115,349	115,307	114,612	114,052	113,600	113,265	113,064	112,363
0-14歳	14,297	14,132	13,974	13,824	13,679	13,541	13,360	13,189	13,028	12,872	12,727	12,529	12,341
	12.2%	12.2%	12.1%	12.0%	11.9%	11.7%	11.7%	11.6%	11.5%	11.4%	11.3%	11.2%	11.0%
15-64歳	69,885	69,479	69,132	68,839	68,596	68,420	67,924	67,497	67,116	66,795	66,540	65,884	65,294
	59.8%	59.8%	59.7%	59.6%	59.5%	59.3%	59.3%	59.2%	59.1%	59.0%	58.9%	58.6%	58.4%
65歳以上	32,648	32,660	32,733	32,874	33,074	33,346	33,328	33,366	33,456	33,598	33,797	33,950	34,162
	27.9%	28.1%	28.3%	28.5%	28.7%	28.9%	29.1%	29.3%	29.5%	29.7%	29.9%	30.2%	30.6%

	参考推計値									
	令和13年 2031年	令和14年 2032年	令和15年 2033年	令和16年 2034年	令和17年 2035年	令和18年 2036年	令和19年 2037年	令和20年 2038年	令和21年 2039年	令和22年 2040年
	総人口	111,349	111,022	110,835	110,280	109,871	109,255	108,807	108,455	107,707
0-14歳	12,165	12,000	11,848	11,801	11,765	11,696	11,638	11,583	11,547	11,512
	10.9%	10.8%	10.7%	10.7%	10.7%	10.7%	10.7%	10.7%	10.7%	10.8%
15-64歳	64,755	64,270	63,849	62,944	62,109	61,097	60,179	59,296	58,357	57,457
	58.2%	57.9%	57.6%	57.1%	56.5%	55.9%	55.3%	54.7%	54.2%	53.7%
65歳以上	34,429	34,752	35,138	35,535	35,997	36,462	36,990	37,576	37,803	38,082
	30.9%	31.3%	31.7%	32.2%	32.8%	33.4%	34.0%	34.6%	35.1%	35.6%

注：各年齢層の上段が人口、下段が構成比率

【参考】

5歳階級別

	基準年		推計値										
	平成30年	令和元年	令和2年	令和3年	令和4年	令和5年	令和6年	令和7年	令和8年	令和9年	令和10年	令和11年	令和12年
	2018年	2019年	2020年	2021年	2022年	2023年	2024年	2025年	2026年	2027年	2028年	2029年	2030年
総人口	116,830	116,271	115,839	115,537	115,349	115,307	114,612	114,052	113,600	113,265	113,064	112,363	111,797
0-4歳	4,600	4,458	4,319	4,186	4,058	3,934	3,886	3,840	3,795	3,751	3,708	3,684	3,661
5-9歳	4,745	4,747	4,750	4,754	4,757	4,761	4,615	4,474	4,339	4,207	4,081	4,032	3,983
10-14歳	4,952	4,927	4,905	4,884	4,864	4,846	4,859	4,875	4,894	4,914	4,938	4,813	4,697
15-19歳	5,630	5,531	5,434	5,339	5,246	5,156	5,123	5,091	5,060	5,029	4,999	4,999	5,000
20-24歳	5,813	5,819	5,828	5,837	5,847	5,860	5,779	5,702	5,629	5,559	5,494	5,488	5,487
25-29歳	5,235	5,290	5,348	5,408	5,472	5,541	5,563	5,591	5,621	5,657	5,698	5,657	5,626
30-34歳	6,182	5,972	5,770	5,576	5,388	5,208	5,245	5,282	5,319	5,357	5,397	5,388	5,381
35-39歳	7,132	6,956	6,786	6,622	6,462	6,309	6,114	5,929	5,750	5,578	5,414	5,468	5,523
40-44歳	8,684	8,337	8,003	7,683	7,377	7,084	6,895	6,711	6,532	6,359	6,191	5,981	5,780
45-49歳	9,546	9,372	9,203	9,038	8,877	8,720	8,386	8,069	7,763	7,470	7,192	7,016	6,846
50-54歳	8,362	8,573	8,791	9,014	9,242	9,479	9,299	9,124	8,952	8,784	8,621	8,280	7,954
55-59歳	6,977	7,212	7,457	7,711	7,973	8,246	8,465	8,692	8,925	9,165	9,412	9,250	9,093
60-64歳	6,324	6,417	6,512	6,611	6,712	6,817	7,055	7,306	7,565	7,837	8,122	8,357	8,604
65-69歳	8,322	7,836	7,379	6,953	6,555	6,185	6,286	6,393	6,505	6,624	6,749	7,011	7,288
70-74歳	7,342	7,457	7,573	7,693	7,814	7,940	7,470	7,030	6,615	6,226	5,860	5,944	6,031
75-79歳	7,083	7,032	6,981	6,932	6,884	6,837	6,950	7,067	7,186	7,308	7,433	7,004	6,602
80-84歳	5,397	5,516	5,639	5,768	5,899	6,035	5,997	5,960	5,924	5,887	5,852	5,952	6,056
85-89歳	3,058	3,242	3,440	3,649	3,871	4,109	4,216	4,326	4,440	4,557	4,679	4,657	4,637
90歳以上	1,446	1,577	1,721	1,879	2,051	2,240	2,409	2,590	2,786	2,996	3,224	3,382	3,548

	参考推計値									
	令和13年	令和14年	令和15年	令和16年	令和17年	令和18年	令和19年	令和20年	令和21年	令和22年
	2031年	2032年	2033年	2034年	2035年	2036年	2037年	2038年	2039年	2040年
総人口	111,349	111,022	110,835	110,280	109,871	109,255	108,807	108,455	107,707	107,051
0-4歳	3,639	3,618	3,598	3,581	3,566	3,546	3,526	3,506	3,484	3,463
5-9歳	3,937	3,891	3,847	3,822	3,797	3,766	3,739	3,710	3,685	3,659
10-14歳	4,589	4,491	4,403	4,398	4,402	4,384	4,373	4,367	4,378	4,390
15-19歳	5,002	5,003	5,006	4,850	4,699	4,551	4,407	4,268	4,211	4,155
20-24歳	5,487	5,490	5,497	5,537	5,581	5,589	5,605	5,620	5,469	5,322
25-29歳	5,603	5,591	5,590	5,655	5,733	5,754	5,793	5,835	5,897	5,958
30-34歳	5,373	5,366	5,359	5,264	5,172	5,075	4,981	4,889	4,852	4,816
35-39歳	5,579	5,636	5,697	5,709	5,724	5,710	5,703	5,694	5,593	5,492
40-44歳	5,585	5,397	5,216	5,253	5,291	5,323	5,357	5,395	5,380	5,370
45-49歳	6,682	6,522	6,368	6,173	5,986	5,784	5,594	5,409	5,439	5,469
50-54歳	7,642	7,342	7,054	6,870	6,691	6,511	6,338	6,169	5,957	5,754
55-59歳	8,941	8,793	8,650	8,333	8,031	7,723	7,432	7,152	6,970	6,793
60-64歳	8,861	9,130	9,412	9,300	9,201	9,077	8,969	8,865	8,589	8,328
65-69歳	7,585	7,901	8,240	8,544	8,873	9,178	9,513	9,868	9,834	9,816
70-74歳	6,117	6,207	6,298	6,511	6,732	6,960	7,197	7,443	7,638	7,839
75-79歳	6,226	5,873	5,543	5,633	5,726	5,816	5,909	6,004	6,212	6,428
80-84歳	6,161	6,268	6,378	6,005	5,655	5,326	5,014	4,723	4,791	4,860
85-89歳	4,617	4,597	4,578	4,658	4,741	4,825	4,910	4,999	4,704	4,429
90歳以上	3,723	3,906	4,101	4,184	4,270	4,357	4,447	4,539	4,624	4,710

男性・5歳階級別

	基準年		推計値										
	平成30年 2018年	令和元年 2019年	令和2年 2020年	令和3年 2021年	令和4年 2022年	令和5年 2023年	令和6年 2024年	令和7年 2025年	令和8年 2026年	令和9年 2027年	令和10年 2028年	令和11年 2029年	令和12年 2030年
全年齢	57,093	56,747	56,460	56,237	56,065	55,967	55,571	55,241	54,965	54,744	54,588	54,215	53,913
0-4歳	2,331	2,262	2,194	2,129	2,066	2,005	1,978	1,952	1,927	1,902	1,878	1,863	1,849
5-9歳	2,419	2,421	2,424	2,427	2,430	2,433	2,363	2,295	2,230	2,166	2,105	2,079	2,053
10-14歳	2,564	2,539	2,515	2,491	2,467	2,444	2,446	2,449	2,452	2,455	2,458	2,387	2,319
15-19歳	2,908	2,855	2,803	2,752	2,702	2,654	2,628	2,603	2,578	2,554	2,530	2,532	2,535
20-24歳	2,908	2,923	2,939	2,956	2,973	2,992	2,950	2,910	2,873	2,837	2,804	2,794	2,788
25-29歳	2,624	2,653	2,685	2,719	2,756	2,797	2,832	2,872	2,915	2,963	3,016	3,018	3,029
30-34歳	3,158	3,041	2,929	2,821	2,717	2,618	2,633	2,648	2,663	2,678	2,694	2,701	2,709
35-39歳	3,617	3,528	3,443	3,361	3,281	3,205	3,096	2,993	2,894	2,800	2,711	2,737	2,764
40-44歳	4,415	4,229	4,050	3,879	3,715	3,559	3,462	3,367	3,275	3,186	3,100	2,981	2,867
45-49歳	4,941	4,826	4,714	4,605	4,499	4,395	4,214	4,042	3,876	3,717	3,566	3,472	3,382
50-54歳	4,340	4,444	4,552	4,662	4,775	4,892	4,775	4,661	4,550	4,442	4,337	4,155	3,981
55-59歳	3,490	3,627	3,770	3,919	4,073	4,234	4,340	4,450	4,562	4,677	4,796	4,686	4,579
60-64歳	3,105	3,154	3,203	3,254	3,305	3,358	3,490	3,629	3,772	3,922	4,078	4,181	4,287
65-69歳	3,992	3,772	3,564	3,370	3,188	3,019	3,076	3,136	3,200	3,267	3,338	3,491	3,654
70-74歳	3,351	3,420	3,490	3,563	3,636	3,713	3,505	3,310	3,125	2,951	2,787	2,834	2,882
75-79歳	3,045	3,037	3,029	3,022	3,015	3,009	3,076	3,146	3,218	3,292	3,368	3,189	3,022
80-84歳	2,299	2,322	2,345	2,370	2,395	2,421	2,418	2,415	2,413	2,410	2,408	2,464	2,522
85-89歳	1,173	1,240	1,312	1,388	1,468	1,554	1,575	1,597	1,619	1,641	1,664	1,666	1,669
90歳以上	413	454	499	549	604	665	714	766	823	884	950	985	1,022

	参考推計値									
	令和13年 2031年	令和14年 2032年	令和15年 2033年	令和16年 2034年	令和17年 2035年	令和18年 2036年	令和19年 2037年	令和20年 2038年	令和21年 2039年	令和22年 2040年
全年齢	53,664	53,478	53,362	53,076	52,864	52,558	52,333	52,162	51,798	51,481
0-4歳	1,835	1,821	1,808	1,796	1,785	1,774	1,763	1,751	1,740	1,729
5-9歳	2,028	2,003	1,979	1,965	1,951	1,935	1,921	1,906	1,893	1,879
10-14歳	2,252	2,188	2,126	2,099	2,073	2,046	2,018	1,993	1,977	1,961
15-19歳	2,538	2,541	2,545	2,472	2,401	2,331	2,262	2,196	2,166	2,137
20-24歳	2,782	2,779	2,778	2,805	2,835	2,843	2,857	2,870	2,803	2,737
25-29歳	3,048	3,076	3,115	3,186	3,269	3,302	3,350	3,401	3,469	3,536
30-34歳	2,716	2,724	2,732	2,683	2,635	2,584	2,533	2,484	2,456	2,428
35-39歳	2,791	2,819	2,849	2,871	2,895	2,901	2,912	2,921	2,871	2,821
40-44歳	2,757	2,651	2,550	2,563	2,576	2,589	2,602	2,617	2,622	2,629
45-49歳	3,294	3,208	3,125	3,009	2,898	2,786	2,680	2,577	2,587	2,598
50-54歳	3,815	3,655	3,502	3,408	3,316	3,226	3,139	3,055	2,937	2,825
55-59歳	4,475	4,373	4,274	4,099	3,932	3,769	3,612	3,462	3,369	3,278
60-64歳	4,396	4,508	4,623	4,516	4,412	4,308	4,208	4,109	3,937	3,773
65-69歳	3,829	4,017	4,220	4,381	4,556	4,718	4,898	5,089	5,068	5,057
70-74歳	2,930	2,980	3,031	3,154	3,282	3,415	3,554	3,699	3,794	3,891
75-79歳	2,865	2,719	2,582	2,635	2,691	2,744	2,798	2,855	2,976	3,103
80-84歳	2,581	2,642	2,704	2,556	2,417	2,286	2,161	2,044	2,079	2,114
85-89歳	1,672	1,675	1,678	1,719	1,761	1,804	1,848	1,894	1,790	1,693
90歳以上	1,060	1,099	1,141	1,159	1,179	1,198	1,218	1,239	1,265	1,291

女性・5歳階級別

	基準年	推計値											
	平成30年 2018年	令和元年 2019年	令和2年 2020年	令和3年 2021年	令和4年 2022年	令和5年 2023年	令和6年 2024年	令和7年 2025年	令和8年 2026年	令和9年 2027年	令和10年 2028年	令和11年 2029年	令和12年 2030年
全年齢	59,737	59,524	59,379	59,300	59,284	59,340	59,041	58,811	58,635	58,521	58,476	58,148	57,884
0-4歳	2,269	2,196	2,125	2,057	1,992	1,929	1,908	1,888	1,868	1,849	1,830	1,821	1,812
5-9歳	2,326	2,326	2,326	2,327	2,327	2,328	2,252	2,179	2,109	2,041	1,976	1,953	1,930
10-14歳	2,388	2,388	2,390	2,393	2,397	2,402	2,413	2,426	2,442	2,459	2,480	2,426	2,378
15-19歳	2,722	2,676	2,631	2,587	2,544	2,502	2,495	2,488	2,482	2,475	2,469	2,467	2,465
20-24歳	2,905	2,896	2,889	2,881	2,874	2,868	2,829	2,792	2,756	2,722	2,690	2,694	2,699
25-29歳	2,611	2,637	2,663	2,689	2,716	2,744	2,731	2,719	2,706	2,694	2,682	2,639	2,597
30-34歳	3,024	2,931	2,841	2,755	2,671	2,590	2,612	2,634	2,656	2,679	2,703	2,687	2,672
35-39歳	3,515	3,428	3,343	3,261	3,181	3,104	3,018	2,936	2,856	2,778	2,703	2,731	2,759
40-44歳	4,269	4,108	3,953	3,804	3,662	3,525	3,433	3,344	3,257	3,173	3,091	3,000	2,913
45-49歳	4,605	4,546	4,489	4,433	4,378	4,325	4,172	4,027	3,887	3,753	3,626	3,544	3,464
50-54歳	4,022	4,129	4,239	4,352	4,467	4,587	4,524	4,463	4,402	4,342	4,284	4,125	3,973
55-59歳	3,487	3,585	3,687	3,792	3,900	4,012	4,125	4,242	4,363	4,488	4,616	4,564	4,514
60-64歳	3,219	3,263	3,309	3,357	3,407	3,459	3,565	3,677	3,793	3,915	4,044	4,176	4,317
65-69歳	4,330	4,064	3,815	3,583	3,367	3,166	3,210	3,257	3,305	3,357	3,411	3,520	3,634
70-74歳	3,991	4,037	4,083	4,130	4,178	4,227	3,965	3,720	3,490	3,275	3,073	3,110	3,149
75-79歳	4,038	3,995	3,952	3,910	3,869	3,828	3,874	3,921	3,968	4,016	4,065	3,815	3,580
80-84歳	3,098	3,194	3,294	3,398	3,504	3,614	3,579	3,545	3,511	3,477	3,444	3,488	3,534
85-89歳	1,885	2,002	2,128	2,261	2,403	2,555	2,641	2,729	2,821	2,916	3,015	2,991	2,968
90歳以上	1,033	1,123	1,222	1,330	1,447	1,575	1,695	1,824	1,963	2,112	2,274	2,397	2,526

	参考推計値									
	令和13年 2031年	令和14年 2032年	令和15年 2033年	令和16年 2034年	令和17年 2035年	令和18年 2036年	令和19年 2037年	令和20年 2038年	令和21年 2039年	令和22年 2040年
全年齢	57,685	57,544	57,473	57,204	57,007	56,697	56,474	56,293	55,909	55,570
0-4歳	1,804	1,797	1,790	1,785	1,781	1,772	1,763	1,755	1,744	1,734
5-9歳	1,909	1,888	1,868	1,857	1,846	1,831	1,818	1,804	1,792	1,780
10-14歳	2,337	2,303	2,277	2,299	2,329	2,338	2,355	2,374	2,401	2,429
15-19歳	2,464	2,462	2,461	2,378	2,298	2,220	2,145	2,072	2,045	2,018
20-24歳	2,705	2,711	2,719	2,732	2,746	2,746	2,748	2,750	2,666	2,585
25-29歳	2,555	2,515	2,475	2,469	2,464	2,452	2,443	2,434	2,428	2,422
30-34歳	2,657	2,642	2,627	2,581	2,537	2,491	2,448	2,405	2,396	2,388
35-39歳	2,788	2,817	2,848	2,838	2,829	2,809	2,791	2,773	2,722	2,671
40-44歳	2,828	2,746	2,666	2,690	2,715	2,734	2,755	2,778	2,758	2,741
45-49歳	3,388	3,314	3,243	3,164	3,088	2,998	2,914	2,832	2,852	2,871
50-54歳	3,827	3,687	3,552	3,462	3,375	3,285	3,199	3,114	3,020	2,929
55-59歳	4,466	4,420	4,376	4,234	4,099	3,954	3,820	3,690	3,601	3,515
60-64歳	4,465	4,622	4,789	4,784	4,789	4,769	4,761	4,756	4,652	4,555
65-69歳	3,756	3,884	4,020	4,163	4,317	4,460	4,615	4,779	4,766	4,759
70-74歳	3,187	3,227	3,267	3,357	3,450	3,545	3,643	3,744	3,844	3,948
75-79歳	3,361	3,154	2,961	2,998	3,035	3,072	3,111	3,149	3,236	3,325
80-84歳	3,580	3,626	3,674	3,449	3,238	3,040	2,853	2,679	2,712	2,746
85-89歳	2,945	2,922	2,900	2,939	2,980	3,021	3,062	3,105	2,914	2,736
90歳以上	2,663	2,807	2,960	3,025	3,091	3,159	3,229	3,300	3,359	3,419



## 2. 財政フレーム

### (1) 推計の概要

#### 1) 推計期間

- 推計の対象期間は、第5次長期総合計画の計画期間とします。

#### 2) 基礎資料

- 基準として用いる過去の金額は、各年度の最終決算額とします。

#### 3) 会計範囲

- 普通会計を対象とします。

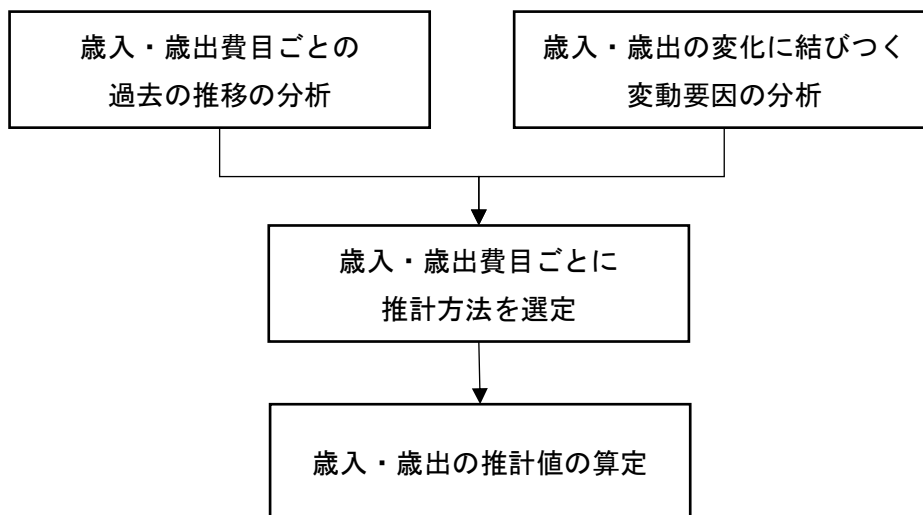
#### 4) 前提条件

- 将来人口は、「1. 人口フレーム」で推計を行った推計結果を用います。
- 法制度や税制等は、平成31年3月時点で判明する内容に基づくものとします。

#### 5) 推計方法

- 財政フレームの推計手順は以下のとおりです。

図表 財政フレームの推計方法

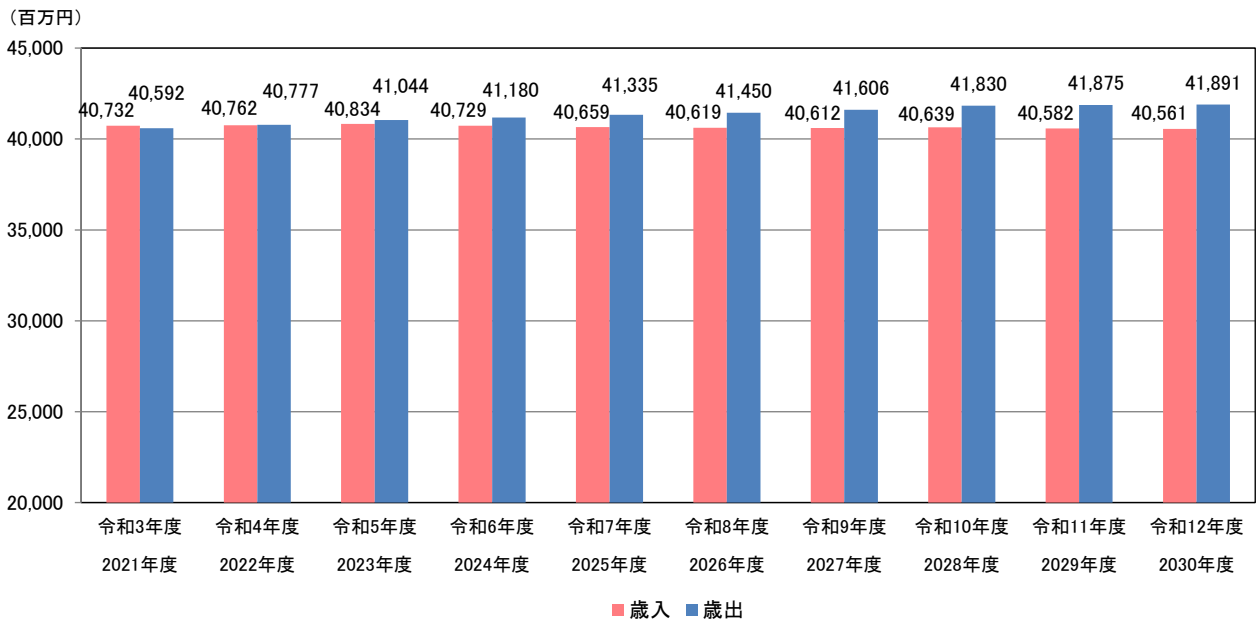


## (2) 推計結果

本市の歳入は、減少傾向となることが見込まれ、2030年度には40,561百万円(対2021年度比▲0.4%)となるものと推計されます。一方、本市の歳出は、増加傾向となることが見込まれ、2030年度には41,891百万円(対2021年度比3.2%)となるものと推計されます。

その結果、2030年度には、歳入と歳出の差が▲1,330百万円となるものと推計されます。

図表 本市の歳入及び歳出の推移(推計)

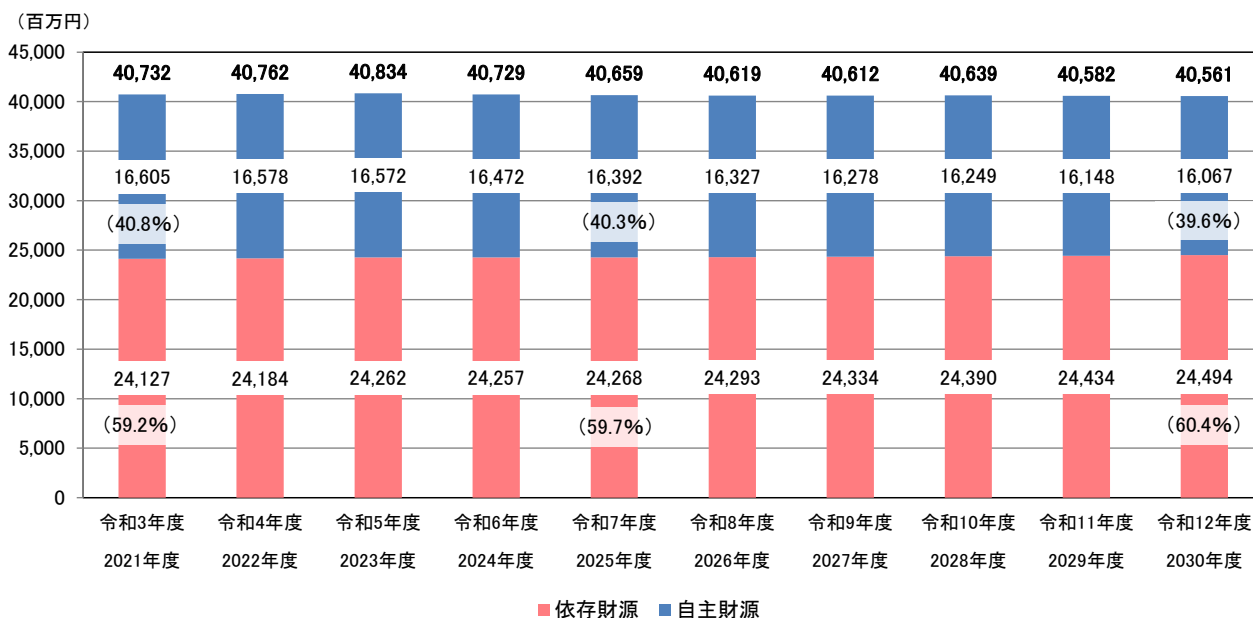


(単位：百万円)

	令和3年度 2021年度	令和4年度 2022年度	令和5年度 2023年度	令和6年度 2024年度	令和7年度 2025年度	令和8年度 2026年度	令和9年度 2027年度	令和10年度 2028年度	令和11年度 2029年度	令和12年度 2030年度
歳入	40,732	40,762	40,834	40,729	40,659	40,619	40,612	40,639	40,582	40,561
歳出	40,592	40,777	41,044	41,180	41,335	41,450	41,606	41,830	41,875	41,891
歳入－歳出	140	-15	-210	-451	-676	-831	-994	-1,191	-1,293	-1,330

本市の歳入における自主財源は、減少傾向となることが見込まれ、2030年度には16,067百万円(2021年度比▲3.2%)となるものと推計されます。

図表 本市の歳入における自主財源及び依存財源の推移(推計)



(単位：百万円)

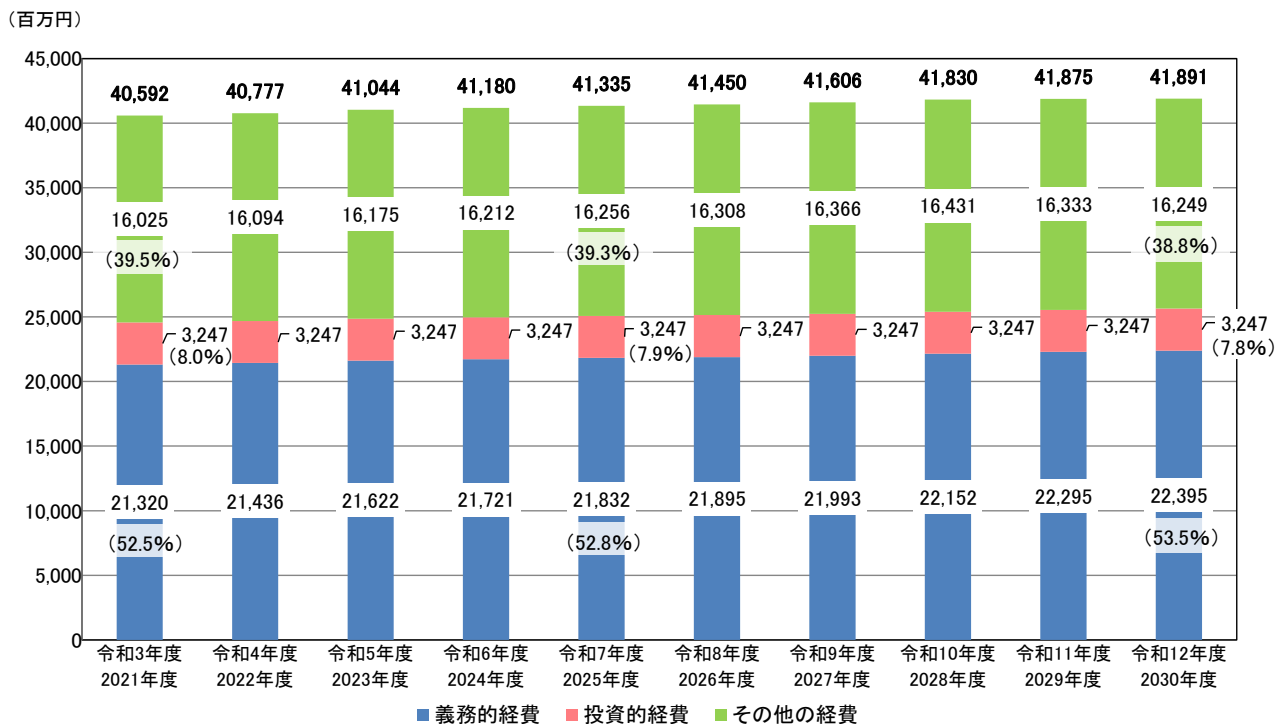
	令和3年度 2021年度	令和4年度 2022年度	令和5年度 2023年度	令和6年度 2024年度	令和7年度 2025年度	令和8年度 2026年度	令和9年度 2027年度	令和10年度 2028年度	令和11年度 2029年度	令和12年度 2030年度
依存財源	24,127 59.2%	24,184 59.3%	24,262 59.4%	24,257 59.6%	24,268 59.7%	24,293 59.8%	24,334 59.9%	24,390 60.0%	24,434 60.2%	24,494 60.4%
自主財源	16,605 40.8%	16,578 40.7%	16,572 40.6%	16,472 40.4%	16,392 40.3%	16,327 40.2%	16,278 40.1%	16,249 40.0%	16,148 39.8%	16,067 39.6%
合計	40,732	40,762	40,834	40,729	40,659	40,619	40,612	40,639	40,582	40,561

注：上段が財源、下段が構成比率

- 自主財源とは、地方公共団体が自主的に収入しうる財源で、地方税、分担金及び負担金、使用料、手数料、財産収入、寄附金、繰入金、繰越金、諸収入が該当します。
- 依存財源とは、国(都を含む)の意思により定められた額を交付されたり、割り当てられたりする収入のことです。

本市の歳出における費目別推移をみると、義務的経費が増加傾向となることが見込まれ、2030年度には22,395百万円（2021年度比5.0%）となるものと推計されます。

図表 本市の歳出における費目別推移（推計）



（単位：百万円）

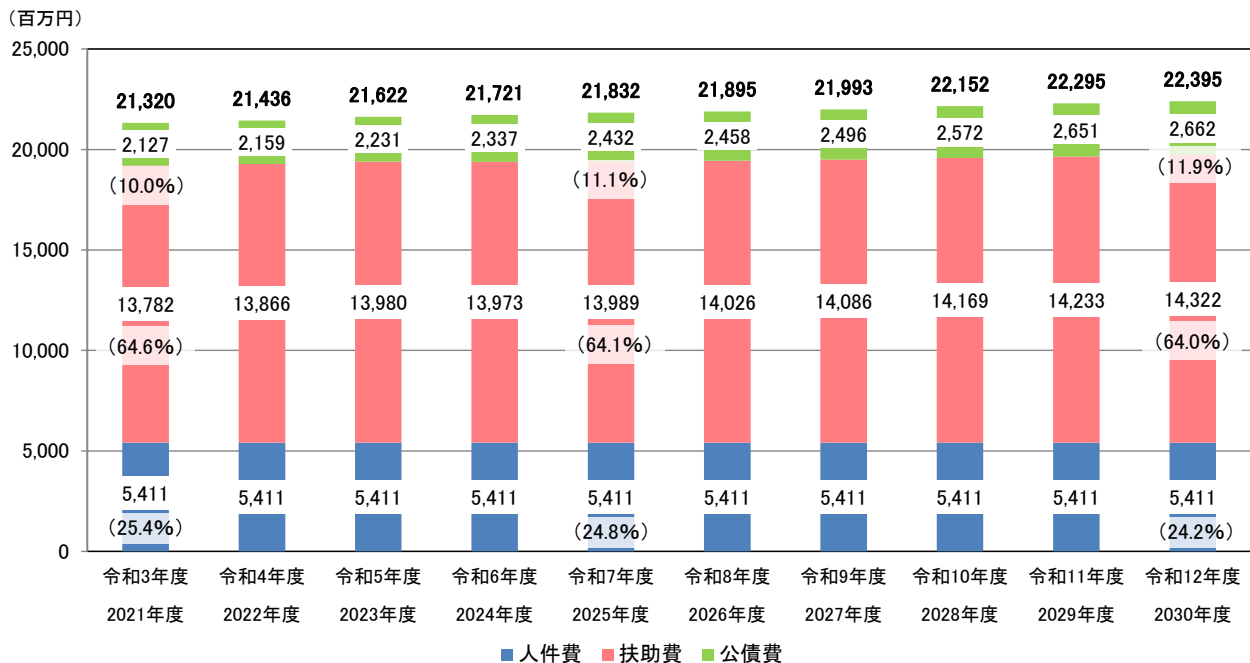
	令和3年度 2021年度	令和4年度 2022年度	令和5年度 2023年度	令和6年度 2024年度	令和7年度 2025年度	令和8年度 2026年度	令和9年度 2027年度	令和10年度 2028年度	令和11年度 2029年度	令和12年度 2030年度
義務的経費	21,320 52.5%	21,436 52.6%	21,622 52.7%	21,721 52.7%	21,832 52.8%	21,895 52.8%	21,993 52.9%	22,152 53.0%	22,295 53.2%	22,395 53.5%
投資的経費	3,247 8.0%	3,247 8.0%	3,247 7.9%	3,247 7.9%	3,247 7.9%	3,247 7.8%	3,247 7.8%	3,247 7.8%	3,247 7.8%	3,247 7.8%
その他の経費	16,025 39.5%	16,094 39.5%	16,175 39.4%	16,212 39.4%	16,256 39.3%	16,308 39.3%	16,366 39.3%	16,431 39.3%	16,333 39.0%	16,249 38.8%
合計	40,592	40,777	41,044	41,180	41,335	41,450	41,606	41,830	41,875	41,891

注：上段が経費、下段が構成比率

- 義務的経費とは、地方公共団体の経費のうち、法令や性質上、支出が義務づけられており、市の裁量で削減することが難しい経費で、人件費、扶助費、公債費が該当します。
- 投資的経費とは、道路、学校などの公共施設の建設、改良などの整備への経費。

義務的経費の内訳の推移をみると、扶助費が増加傾向となることが見込まれ、2030年度には14,322百万円（2021年度比3.9%）となるものと推計されます。

図表 義務的経費内訳の推移（推計）



(単位：百万円)

	令和3年度 2021年度	令和4年度 2022年度	令和5年度 2023年度	令和6年度 2024年度	令和7年度 2025年度	令和8年度 2026年度	令和9年度 2027年度	令和10年度 2028年度	令和11年度 2029年度	令和12年度 2030年度
人件費	5,411 25.4%	5,411 25.2%	5,411 25.0%	5,411 24.9%	5,411 24.8%	5,411 24.7%	5,411 24.6%	5,411 24.4%	5,411 24.3%	5,411 24.2%
扶助費	13,782 64.6%	13,866 64.7%	13,980 64.7%	13,973 64.3%	13,989 64.1%	14,026 64.1%	14,086 64.0%	14,169 64.0%	14,233 63.8%	14,322 64.0%
公債費	2,127 10.0%	2,159 10.1%	2,231 10.3%	2,337 10.8%	2,432 11.1%	2,458 11.2%	2,496 11.3%	2,572 11.6%	2,651 11.9%	2,662 11.9%
合計	21,320	21,436	21,622	21,721	21,832	21,895	21,993	22,152	22,295	22,395

注：上段が経費、下段が構成比率

- 扶助費とは、社会保障の一部として各種法令に基づき、金品、物品などの給付に対する支出です。
- 人件費とは、特別職の報酬や一般職員の給料、退職金、共済費などの支出です。
- 公債費とは、借金返済に対する支出です。



**第5次長期総合計画策定に係る主要指標の推計  
(人口フレーム・財政フレーム)**

令和元年6月発行

発行／東久留米市

編集／東久留米市企画経営室企画調整課

住所／〒203-8555 東京都東久留米市本町三丁目3番1号

電話／042(470)7777(代表)

URL／<http://www.city.higashikurume.lg.jp/>

E-mail／[kikakuchosei@city.higashikurume.lg.jp](mailto:kikakuchosei@city.higashikurume.lg.jp)