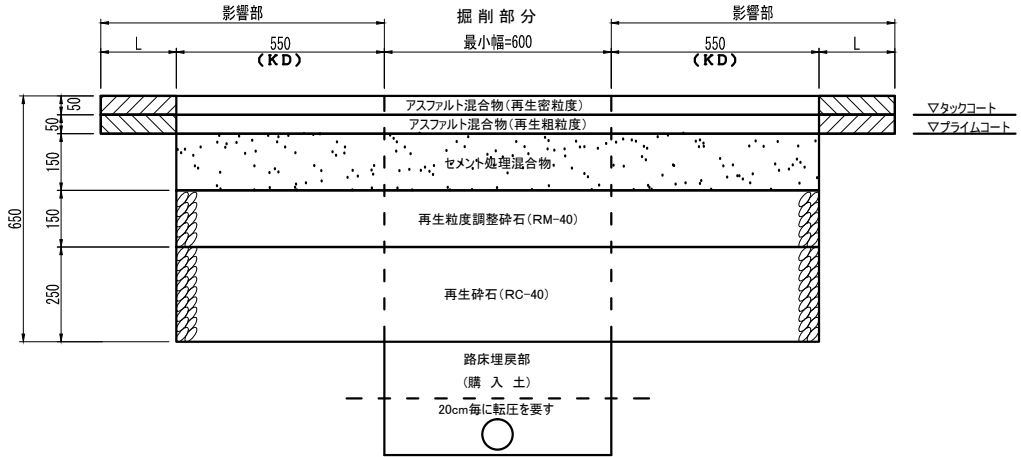


舗装本復旧構造図⑦

路盤先行不可

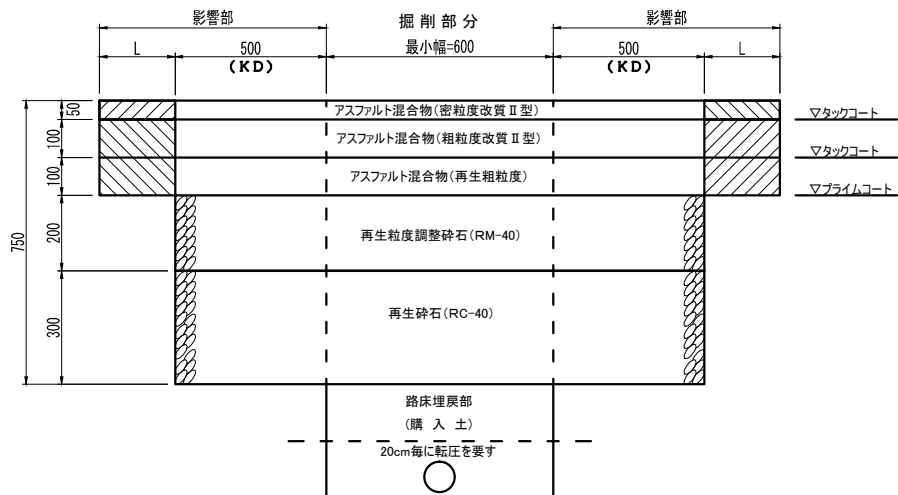
標準構造図 65型

(3) 市道2413号線、市道108号線(一部)



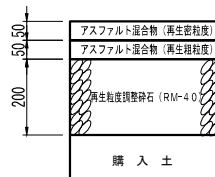
標準構造図 75型

(1) 市道104-1号線(市役所前交差点内)



仮復旧 30型

標準構造60型・65型・75型



- ※ 舗装の本復旧は、仮舗装が終わった時点で道路管理者に復旧査定依頼(立会、マーキング)をし、指示を受けること。
- ※ 影響部のLは道路管理者の指示による。