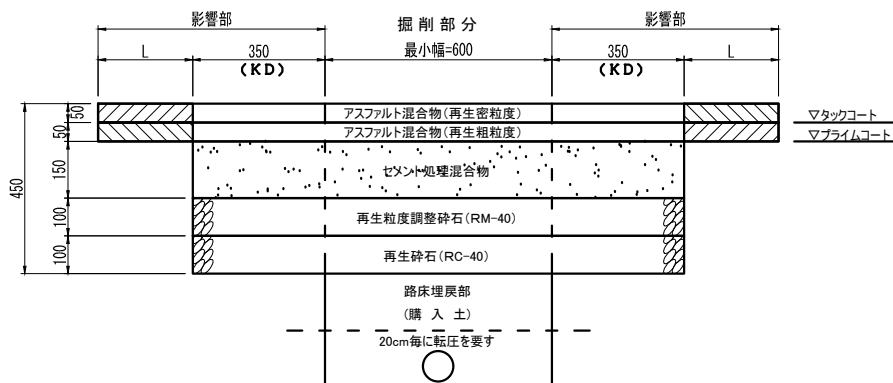


舗装本復旧構造図②

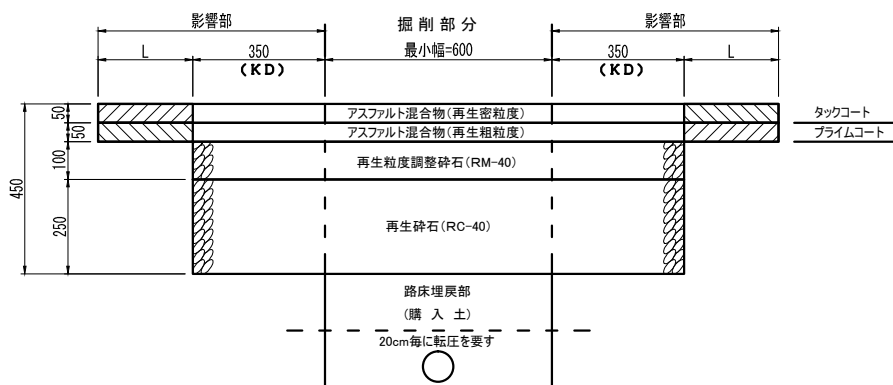
路盤先行不可

標準構造図 45型

(1) 市道104-1号線・市道108号線(一部)

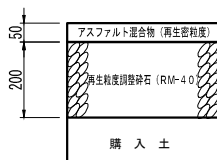


(2) 恩多柳窪区画整理地内



仮復旧 25型

標準構造45型



※ 舗装の本復旧は、仮舗装が終わった時点で道路管理者に復旧査定依頼(立会、マーキング)をし、指示を受けること。

※ 影響部のLは道路管理者の指示による。