

東久留米市都市計画マスタープラン中間見直しに係る アンケート調査結果概要

目 次

1. アンケート調査実施方針	P. 1
2. 市民アンケート	P. 2～53
3. 市内大規模事業所等アンケート	P. 54～60
4. 市外居住者アンケート	P. 61～79
5. アンケート票	P. 80～103

1. アンケート調査実施方針

1-1 アンケート調査の構成

都市計画マスタープランの中間見直しにあたり、まちづくりに対する市民意向等を把握するため、以下の3種類のアンケート調査を企画しました。

	【調査種別】	【把握したいこと】
1	市民アンケート	市内に住む住民からみた ・まちづくりに関する問題・不満、意向等 ・現行都市計画マスタープランの達成実感
2	市内 大規模事業所等 アンケート	市内で事業を営む事業者からみた ・まちづくり・事業環境に関する問題、要望 ・移転・拡大・縮小意向 等
3	市外居住者 アンケート	市外に住み東久留米市を知る人からみた ・東久留米市に対する評価 ・通勤、東久留米市内での活動状況 等

1-2 アンケート調査の実施対象等の設定

アンケート調査の実施対象等の設定

	対 象	対象数	実施時期
1 市民アンケート	東久留米市に住民登録をしている 20歳以上の市民	3,000人	平成22年 1月
2 市内大規模事業所等 アンケート	東久留米商工会の紹介から従業者 数30人以上の事業所並びに公金取 扱金融機関、病院及び介護福祉施設 等	32事業所	平成22年 1月
3 市外居住者アンケート	市内大規模事業所等アンケートの 対象事業所にお勤めの市外居住者	480人 (32事業所各15人)	平成22年 1月

2. 市民アンケート

2-1 調査概要

(1) 調査の目的

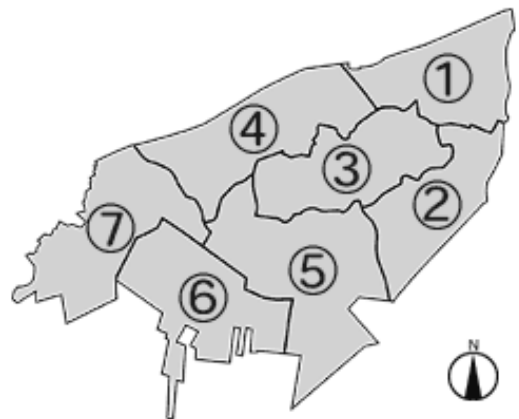
都市計画マスタープランの中間見直しを進めるにあたり、市民を対象に、東久留米市の将来のまちづくりについて意見や意向を把握し、見直しにあたっての基礎資料とするために、アンケート調査を実施しました。

(2) 調査対象と実施方法

①調査対象数	東久留米市に住民登録をしている20歳以上の市民 3,000人
②対象者の抽出方法	平成21年12月現在の住民基本台帳から、各地区（現行都市計画マスタープランの7地域区分による）の人口、性別、年齢などを考慮し無作為抽出
③調査方法	郵送による配布・回収
④調査期間	平成22年1月29日（金）～平成22年2月16日（火）

参考：現行都市計画マスタープランの7地域区分

①北東部地域	上の原、神宝町、金山町、氷川台、大門町
②南東部地域	新川町2丁目、ひばりが丘団地、南沢1・2丁目、学園町、浅間町
③中央部地域	東本町、新川町1丁目、本町、幸町1・3・4丁目、中央町1・2・6丁目
④北部地域	小山、幸町2・5丁目、下里1・7丁目、野火止、八幡町1丁目
⑤南部地域	中央町3～5丁目、南沢3～5丁目、前沢1丁目、南町、八幡町2・3丁目
⑥西部地域	前沢2～5丁目、滝山、弥生
⑦北西部地域	下里2～6丁目、柳窪



参考：対象者の抽出条件

地区別人口割合 (平成 21 年 12 月住民基本台帳)		男女別人口割合		年齢別人口割合 (平成 21 年 12 月住民基本台帳)	
北東部地域	12.9%	男性	50%	20 歳代	13.2%
南東部地域	11.6%	女性	50%	30 歳代	18.0%
中央部地域	16.4%			40 歳代	17.2%
北部地域	13.6%			50 歳代	14.7%
南部地域	15.5%			60 歳代	17.7%
西部地域	17.4%			70 歳以上	19.2%
北西部地域	12.6%				
計	100.0%	計	100.0%	計	100.0%

(3) 回収結果

①回収数	1,230 票			
②回収率	41.0%			
③無効票	3 票 (白票)			
④有効回収数	1,227 票			
⑤地区別回収数		配布数	回収数	回収率
	北東部地域	387	173	44.7%
	南東部地域	349	115	33.0%
	中央部地域	491	182	37.1%
	北部地域	408	150	36.8%
	南部地域	466	203	43.6%
	西部地域	521	205	39.3%
	北西部地域	378	113	29.9%
	無回答	—	85	—
無効 (複数回答)	—	1	—	

(4) 設問の構成

①まちの望ましい姿	まちの将来像／現行都市計画マスタープランの達成状況／まちづくりルール of 必要性
②市全体のまちづくりの評価	現在の満足度／今後の重要度
③居住地周辺のまちづくりの評価	現在の満足度／今後の重要度
④大切にしたい・活用したいまちの資源	まちづくりに活かしたい身近な資源
⑤まちづくりへの参加意向	市民参加の浸透度／参加意向
⑥回答者の基本属性	性別／年齢層／職業／居住地区／居住年数／定住意向／住宅の種類／家族構成／同居している家族／最もよく利用する鉄道駅／鉄道駅への交通手段／自由回答

2-2 調査結果の概要

調査結果のまとめ方

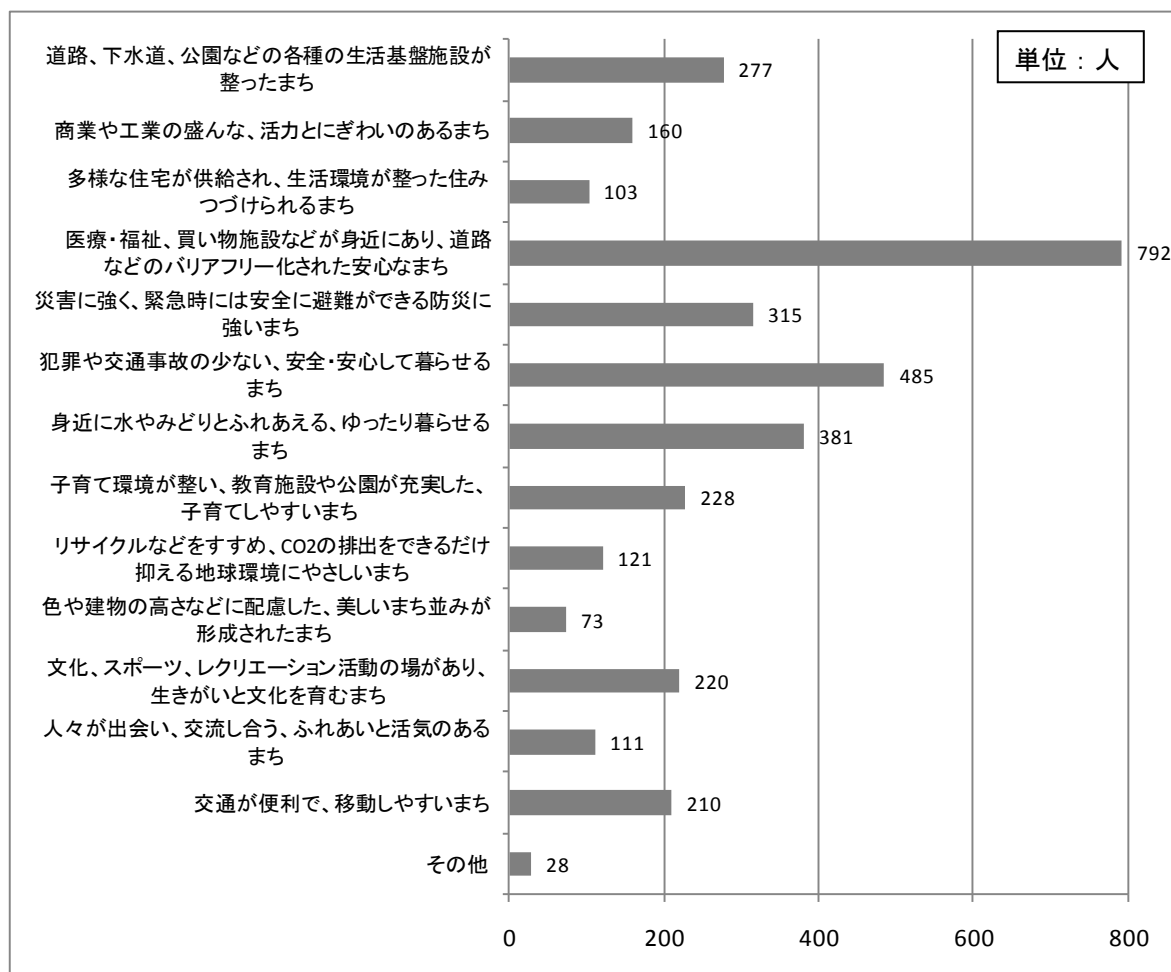
- ・調査結果のグラフは、原則、各回答の割合（％）で表します。各回答の人数で集計している場合は、グラフ中に「単位：人」と示します。
- ・各回答の割合（％）は、原則、小数点以下第2位を四捨五入した数値とします。よって、各回答の割合（％）の合計が100％にならない場合があります。
- ・複数回答の設問では、各回答の割合（％）または人数（人）の合計は、100％または回答対象者数になりません。
- ・回答者数（N）は原則1,227人になります。
回答者数が1,227人とならない設問の場合は、図表タイトルの脇に対象回答者数（N）を示します。
- ・無効回答（選択肢から1つだけ選ぶ設問で、2つ以上回答しているものなど）は、集計対象から除き、各回答の割合（％）を計算する際、除外しています。

I 東久留米市の望ましいまちの姿・土地の利用についておうかがいします

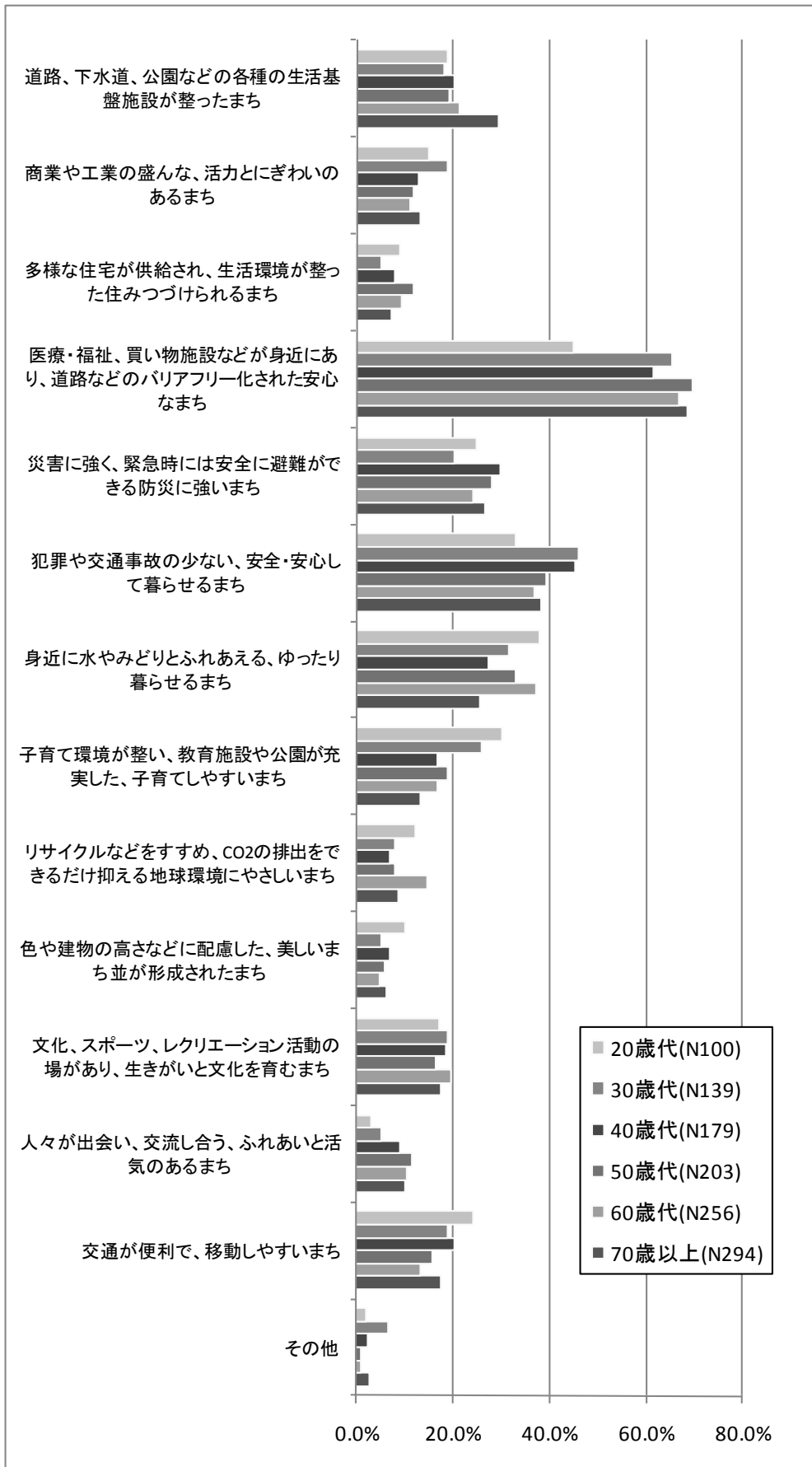
問1 あなたは、東久留米市がどのようなまちになったらよいと思われますか？今から 10～20 年後を想定し、該当する番号に3つまで○をつけてください。

- ・東久留米市が将来どのようなまちになったらよいかについては、「医療・福祉、買い物施設などが身近にあり、道路などのバリアフリー化された安心なまち」への回答が 792 人で最も多く、次いで「犯罪や交通事故の少ない、安全・安心して暮らせるまち」が 485 人、「身近に水やみどりとふれあえる、ゆったり暮らせるまち」が 381 人となっています。
- ・年齢層別に見た主な特徴は、「子育て環境が整い、教育施設や公園が充実した、子育てしやすいまち」への回答が、特に 20 歳代、30 歳代で多くなっています。「医療・福祉、買い物施設などが身近にあり、道路などのバリアフリー化された安心なまち」への回答は、20 歳代が他の年齢層よりも少なく、「道路、下水道、公園などの各種の生活基盤施設が整ったまち」への回答は、70 歳以上が他の年齢層よりも多くなっています。

将来、どのようなまちになったらよいか



将来、どのようなまちになったらよいか×問2) 年齢層別の集計




問2 現行の都市計画マスタープランでは、以下の1から8のような土地利用の方向性が示されています。あなたは、東久留米市がこれらの方向性を実現しつつあると感じになりますか？

1から8について、それぞれ該当する番号に1つだけ○をつけてください。

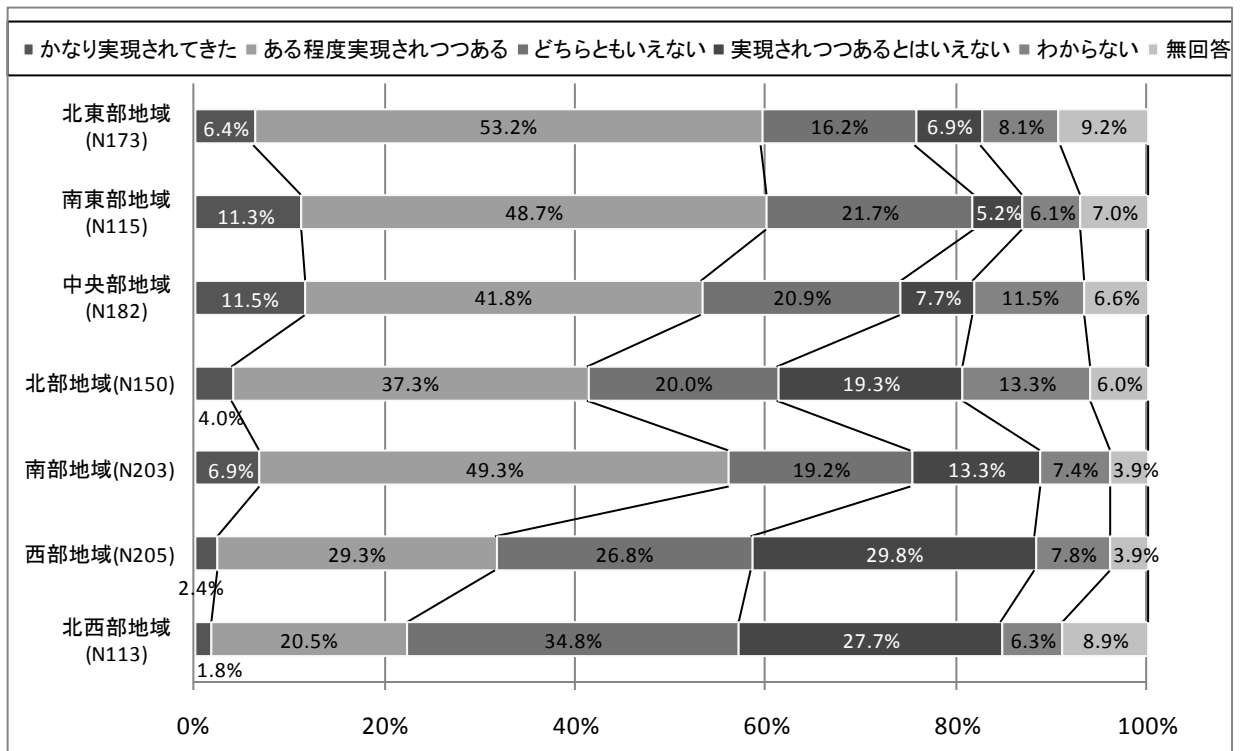
- ・「かなり実現されてきた」「ある程度実現されつつある」への回答の合計に着目すると、「まとまったみどり、水の保全・活用により、自然と親しめる潤いのある環境を形成する」への回答が49.8%と最も高く、「老朽化した大規模団地の建替えなどの更新を適切にすすめ、居住環境を良好に保つ」が46.1%、「東久留米駅周辺には、商店・事務所などの商業・業務施設の立地をすすめ、都市の中心となる商業業務地にふさわしい、にぎわいのある都市的な土地利用と景観づくりを行う」が44.2%と続いています。
- ・一方で、「工場と住宅が適切にすみ分けを行い、互いの環境を良好に保つ」は20.2%、「中心となる商業業務地に隣接する地区や幹線道路の沿道などは、良質な集合住宅や商業・業務施設の立地をすすめ、都市的な景観を育成する都市型住宅地・業務地を形成する」は20.3%にとどまっており、土地利用の方向性によって達成実感に差が見られます。
- ・「老朽化した大規模団地の建替えなどの更新を適切にすすめ、居住環境を良好に保つ」を地域別に見ると、北東部地域や南東部地域では「かなり実現」「ある程度実現」への回答の合計がほぼ60%を占めますが、西部地域や北西部地域では20～30%にとどまります。

都市計画マスタープランによる土地利用の方向性の達成実感



「老朽化した大規模団地の建て替えなどの更新を適切にすすめ、居住環境を良好に保つ」

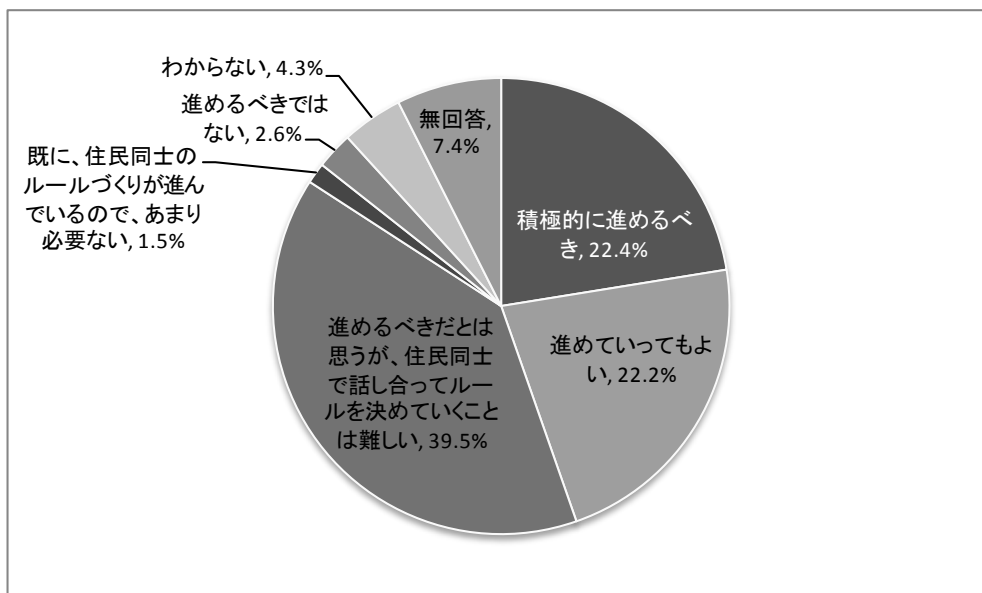
×問4) 7地域別のクロス集計



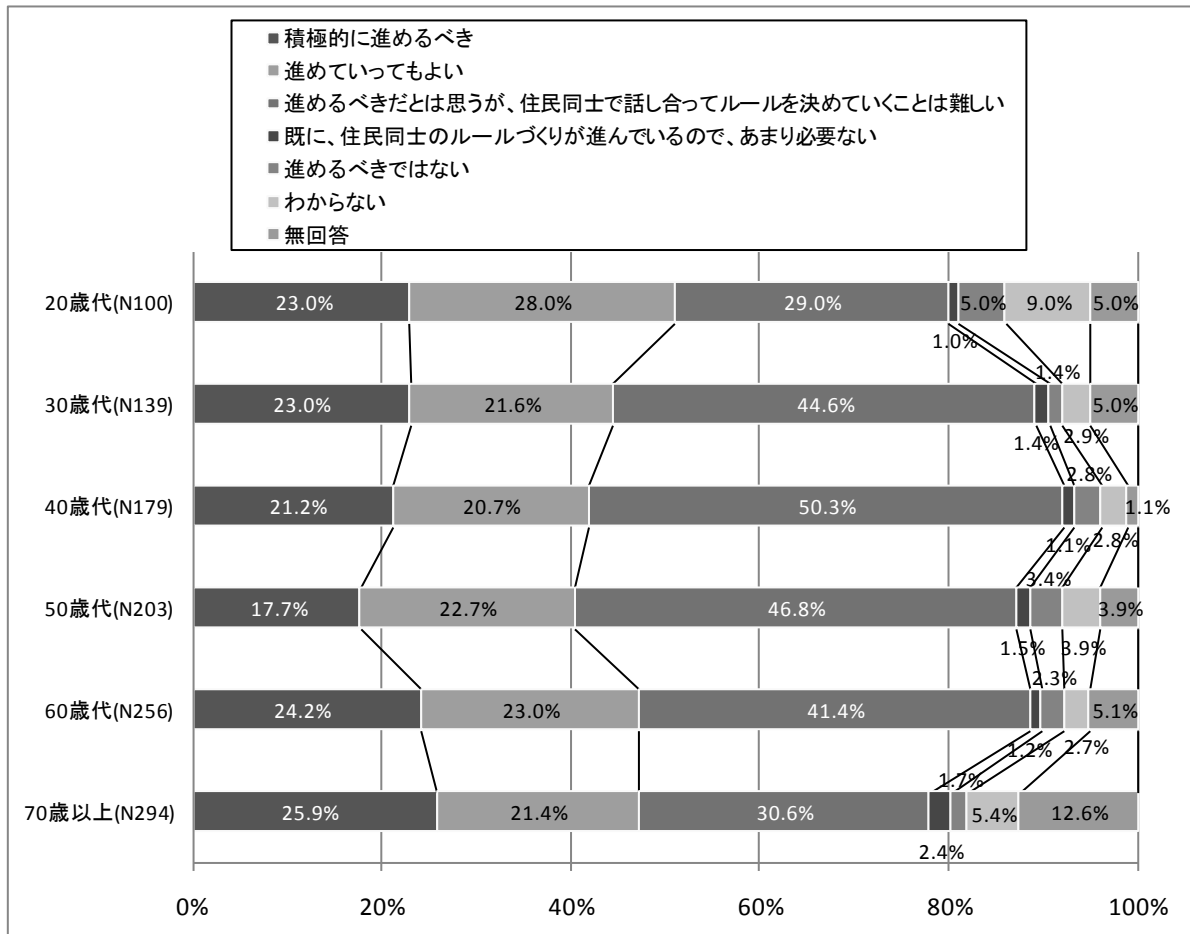
問3 まちづくりのすすめ方には、地域の皆さんで話し合っ、建物の種類、高さ、色や緑化などについてのルールを決めていく方法があります。あなたは、こういったルールづくりについて、どうお考えですか？ 該当する番号に1つだけ○をつけてください。

- ・「積極的に進めるべき」「進めていってもよい」への回答の合計が44.6%を占める一方、「進めるべきだとは思いますが、住民同士で話し合っ、ルールを決めていくことは難しい」への回答が39.5%あり、まちづくりのルールの導入意向は二分しています。
- ・年齢層別に見ると、20歳代、60歳代、70歳以上では、「積極的に進めるべき」「進めていってもよい」への回答の合計が「進めるべきだとは思いますが、住民同士で話し合っ、ルールを決めていくことは難しい」への回答よりも多いですが、40歳代、50歳代では「進めるべきだとは思いますが、住民同士で話し合っ、ルールを決めていくことは難しい」への回答の方が多くなっています。
- ・住宅の種類別に見ると、持ち家（一戸建て）、賃貸（一戸建て）、賃貸（長屋・アパート）、賃貸（公営、URなど）では「積極的に進めるべき」「進めていってもよい」への回答の合計が「進めるべきだとは思いますが、住民同士で話し合っ、ルールを決めていくことは難しい」への回答よりも多いですが、持ち家（マンション・長屋）、賃貸（マンション）では「進めるべきだとは思いますが、住民同士で話し合っ、ルールを決めていくことは難しい」への回答の方が多くなっています。

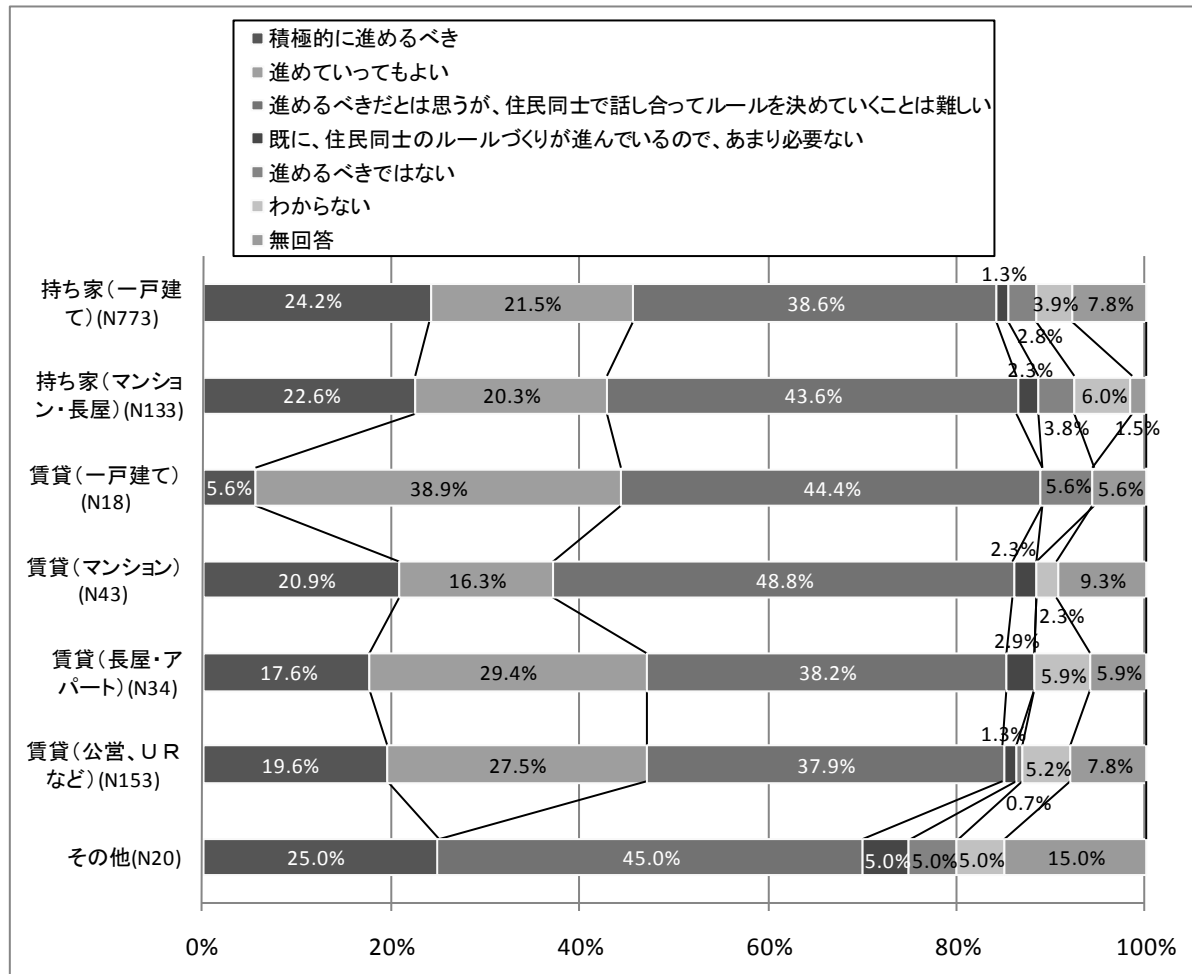
まちづくりルールの必要性



まちづくりルールの必要性×問2) 年齢層別のクロス集計



まちづくりルールの必要性×問7) 住宅の種類別のクロス集計



Ⅱ 東久留米市全体のまちづくりについておうかがいします

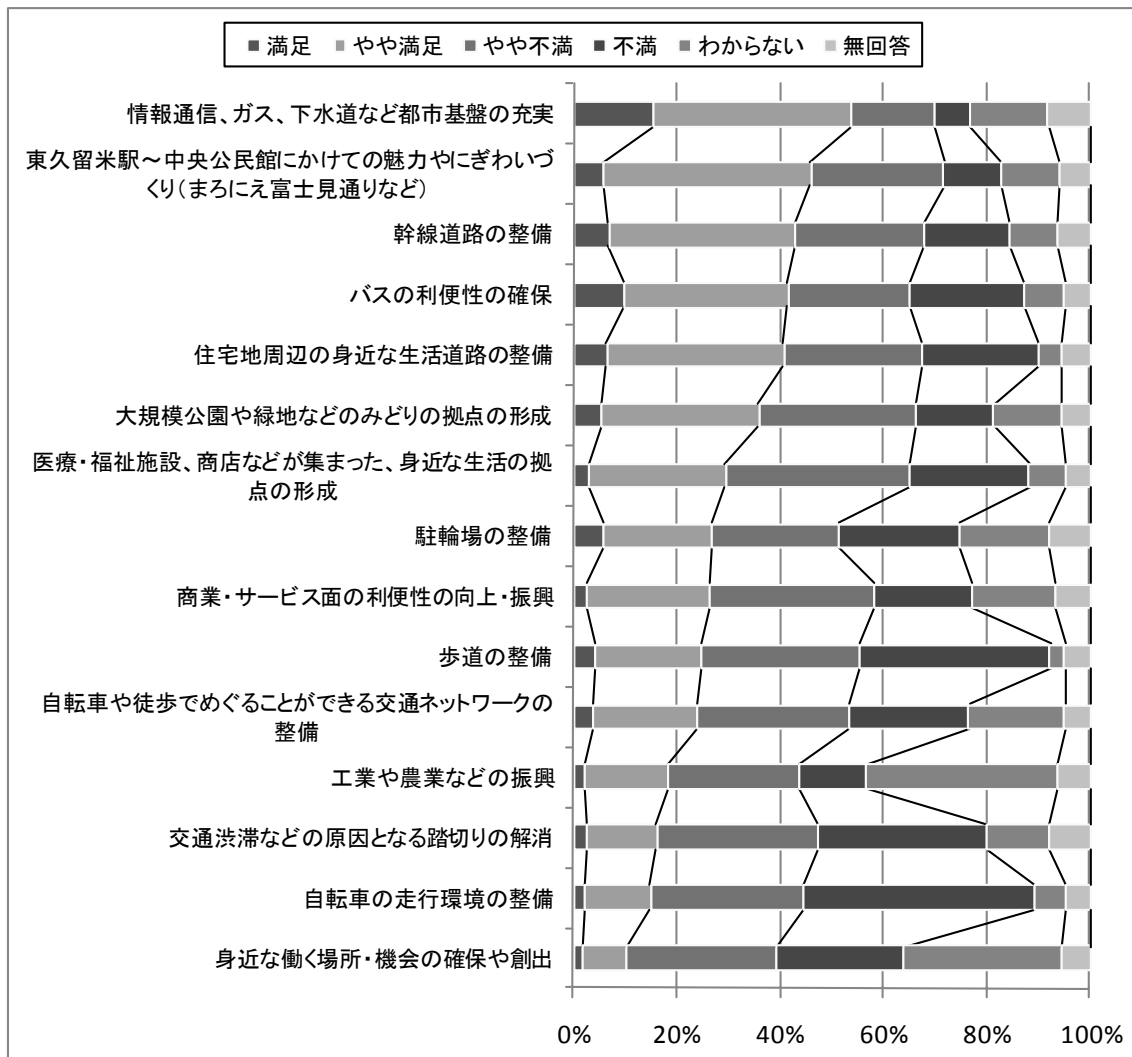
問4 東久留米市全体※のまちづくりについて、「現在の満足度（現状の東久留米市にどの程度満足しているか）」と「今後の重要度（今後の東久留米市にどの程度重要か）」についておうかがいします。各項目について、それぞれ該当する番号に1つだけ○をつけてください。満足度や重要度が評価しづらい場合は、それぞれ右側の「わからない」に○をつけてください。 ※お住まいの地域については、問5でうかがいます。

イ) 現在の満足度

【現在の満足度：都市づくり】

- ・都市づくりの分野での満足度は、上位の3項目が「情報通信、ガス、下水道など都市基盤の充実」「東久留米駅～中央公民館にかけての魅力やにぎわいづくり」「幹線道路の整備」となり、下位の3項目が「身近な働く場所・機会の確保や創出」「自転車の走行環境の整備」「交通渋滞などの原因となる踏切りの解消」となっています。
- ・上位の3項目を除くすべての項目が、「満足」「やや満足」をあわせた回答よりも、「やや不満」「不満」をあわせた回答の方が上回っています。
- ・「歩道の整備」「自転車の走行環境の整備」は、「不満」への回答が特に多くなっています。


現在の満足度：都市づくり（「満足」「やや満足」をあわせたものが多い順から並べたもの）



【現在の満足度：環境づくり】

- ・環境づくりの分野での満足度は、上位の3項目が「湧水の保全・活用、親しめる川づくり」「雑木林や緑地などのみどりの保全・活用」「東久留米駅周辺の中心市街地にふさわしい景観づくり」となり、下位の3項目が「密集市街地の改善」「多世代が暮らせる多様な住宅の供給」「武蔵野の景観や史跡を活かした、地域の歴史が感じられるまちづくり」となっています。
- ・環境づくりに関する以下の19項目中、「満足」「やや満足」をあわせた回答よりも、「やや不満」「不満」をあわせた回答の方が上回っているのは8項目※（次ページ参照）で、都市づくり、安心づくりと比べ、市民の評価は比較的高くなっています。
- ・「農地の保全」「大規模団地の居住・生活環境の改善」「密集市街地の改善」への回答は、他の項目よりも「わからない」が多くなっています。

現在の満足度：環境づくり（「満足」「やや満足」をあわせたものが多い順から並べたもの）



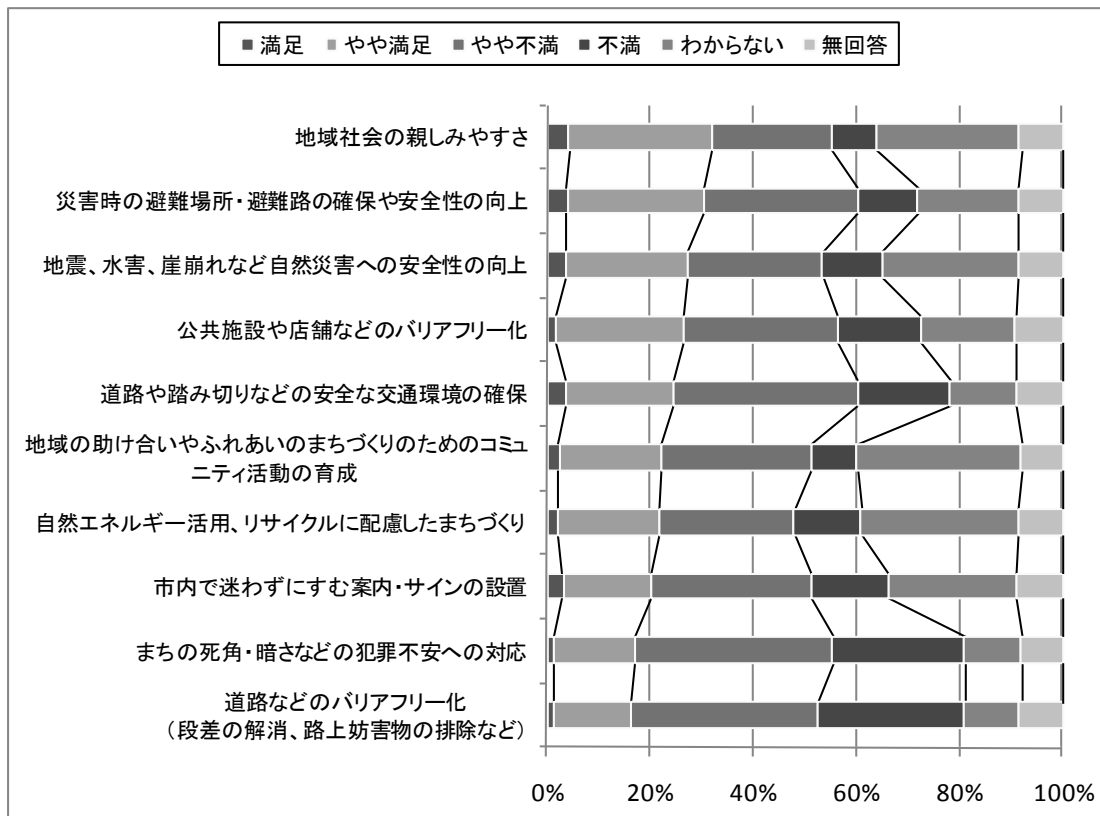
※「満足」「やや満足」をあわせた回答よりも、「やや不満」「不満」をあわせた回答の方が上回っている8項目

- コミュニティ活動の場・交流する場の確保
- 道路や公共施設の美しい景観づくり
- 文化・スポーツ、教育、福祉、医療、保育などの各種公共施設の整備
- 幹線道路沿道の統一感のある景観づくり
- 住宅地の美しい景観づくり
- 武蔵野の景観や史跡を活かした、地域の歴史が感じられるまちづくり
- 多世代が暮らせる多様な住宅の供給
- 密集市街地の改善

【現在の満足度：安心づくり】

- ・安心づくりの分野での満足度は、上位の3項目が「地域社会の親しみやすさ」「災害時の避難場所・避難路の確保や安全性の向上」「地震、水害、崖崩れなど自然災害への安全性の向上」となり、下位の3項目が「道路などのバリアフリー化」「まちの死角・暗さなど犯罪不安への対応」「市内で迷わずにすむ案内・サインの設置」となっています。
- ・「地域社会の親しみやすさ」以外の全ての項目が、「満足」「やや満足」をあわせた回答よりも、「やや不満」「不満」をあわせた回答の方が上回っています。

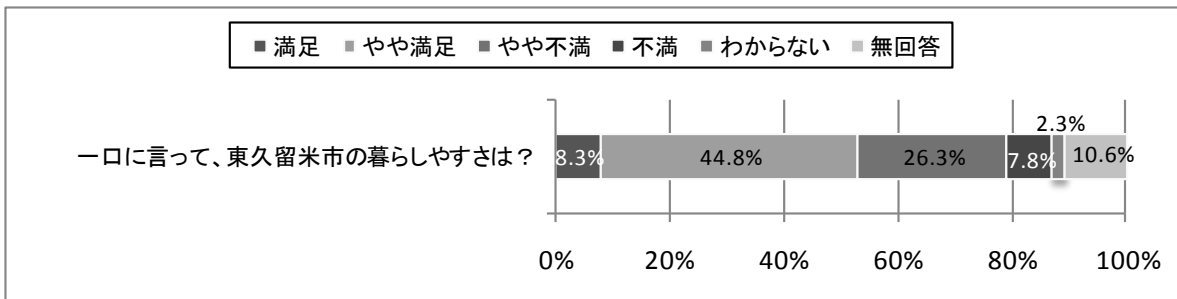
現在の満足度:安心づくり（「満足」「やや満足」をあわせたものが多い順から並べたもの）



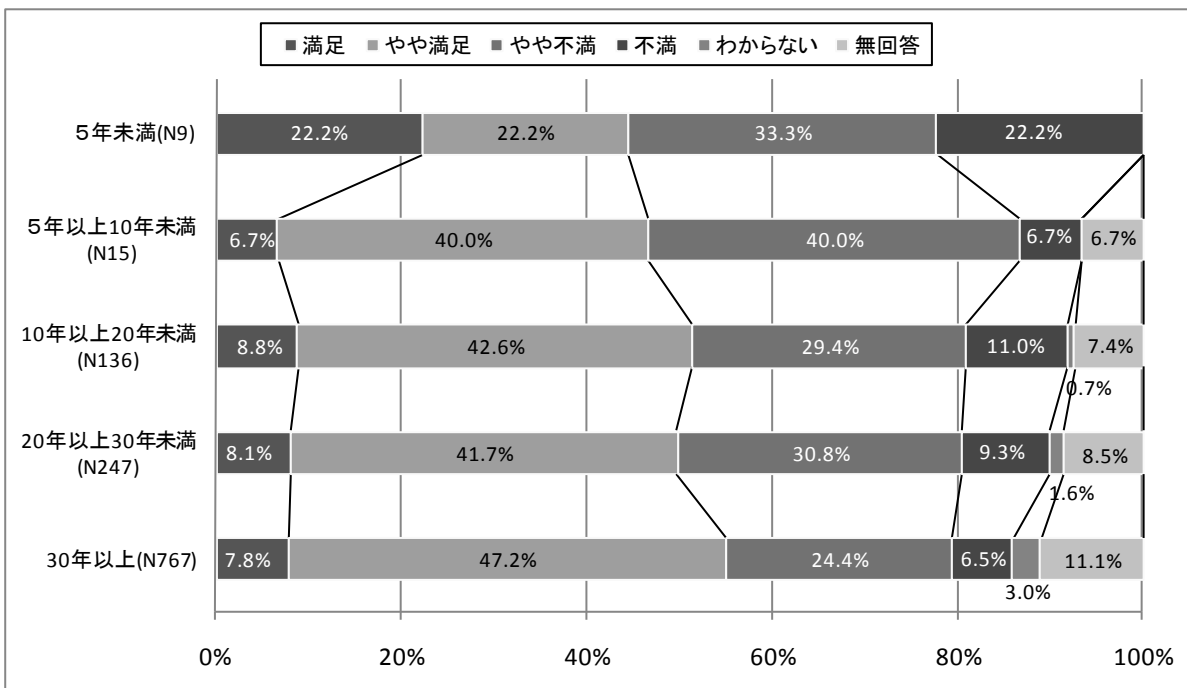
【現在の満足度：東久留米市の暮らしやすさ】

- ・東久留米市の暮らしやすさを一口に言って評価すると、「満足」「やや満足」をあわせた回答が53.1%を占め、総合的には暮らしやすさを肯定的に捉えている市民が過半を超えています。
- ・居住年数別に見ると、「満足」「やや満足」への回答の合計は、概ね居住年数が長いほど多くなっています。
- ・居住意向別に見ると、市内への定住意向が高い「ずっとすみ続けたい」「できればすみ続けたい」人は、「満足」「やや満足」への回答の合計は50～60%を占めますが、定住意向の低い「できれば転出したい」「すぐにでも転出したい」人は、「満足」「やや満足」への回答の合計は10～30%にとどまります。
- ・地域別に見ると、南東部地域では、「満足」「やや満足」への回答の合計は60%を占めますが、北西部地域では50%を下回ります。

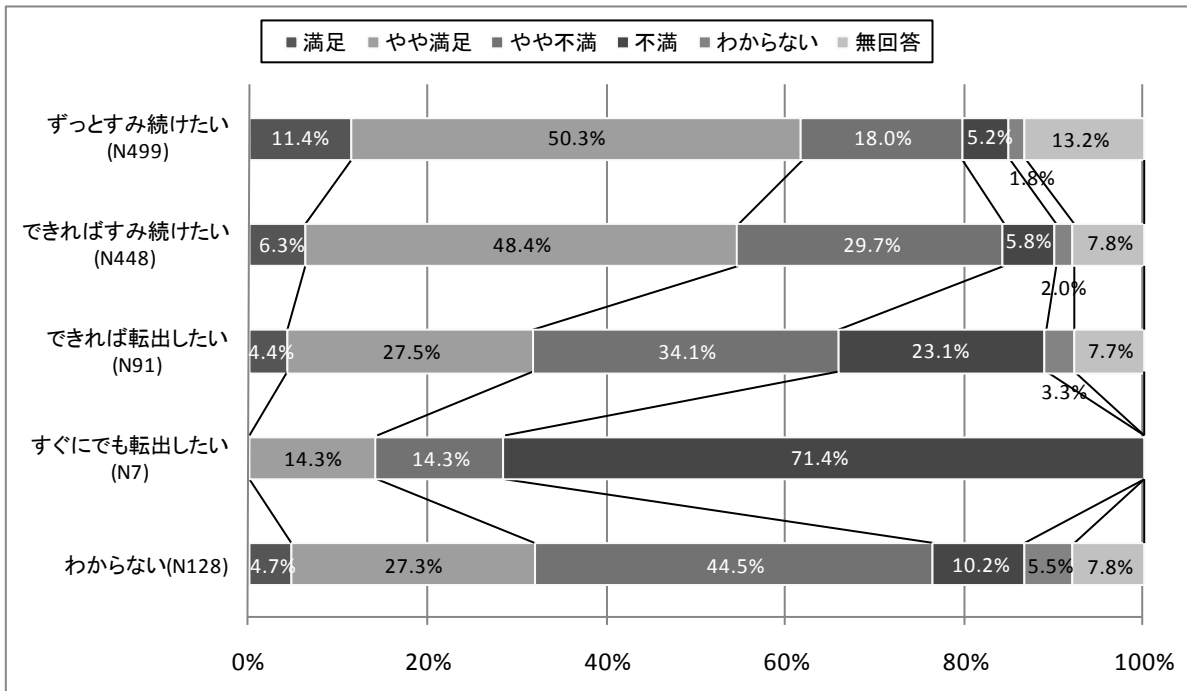
現在の満足度：東久留米市の暮らしやすさ



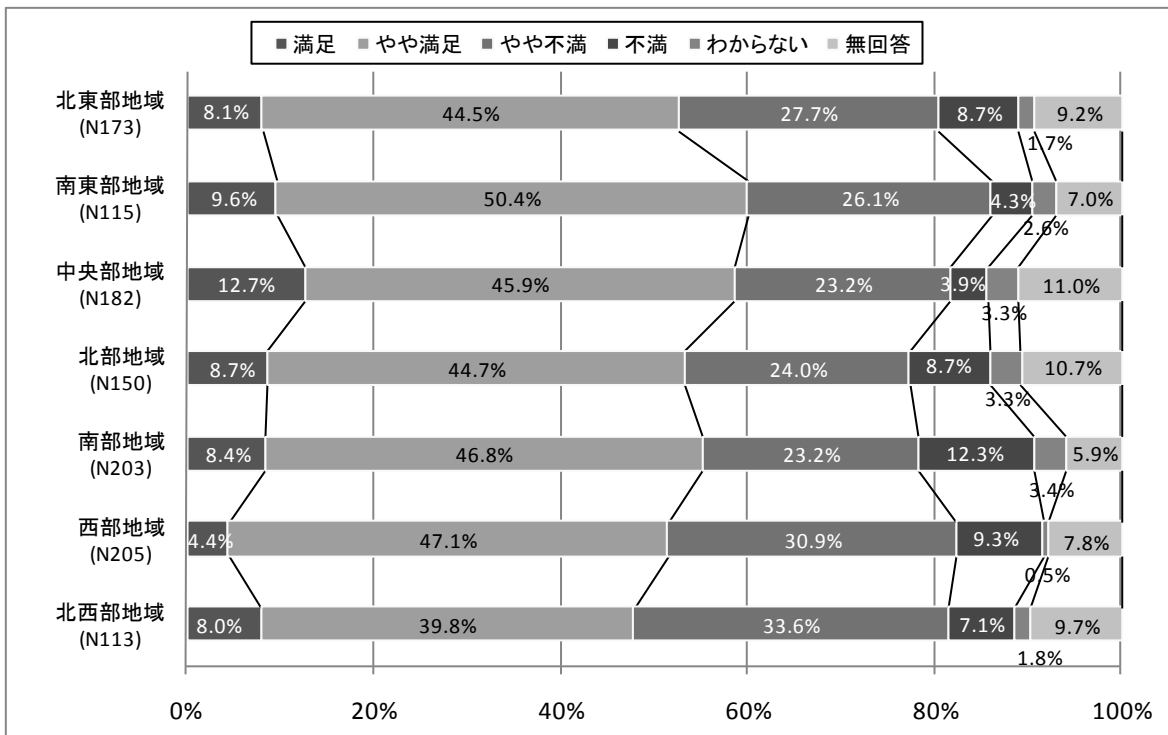
東久留米市の暮らしやすさ×問5) 居住年数別のクロス集計



東久留米市の暮らしやすさ×問6) 居住意向別のクロス集計



東久留米市の暮らしやすさ×問4) 7地域別のクロス集計

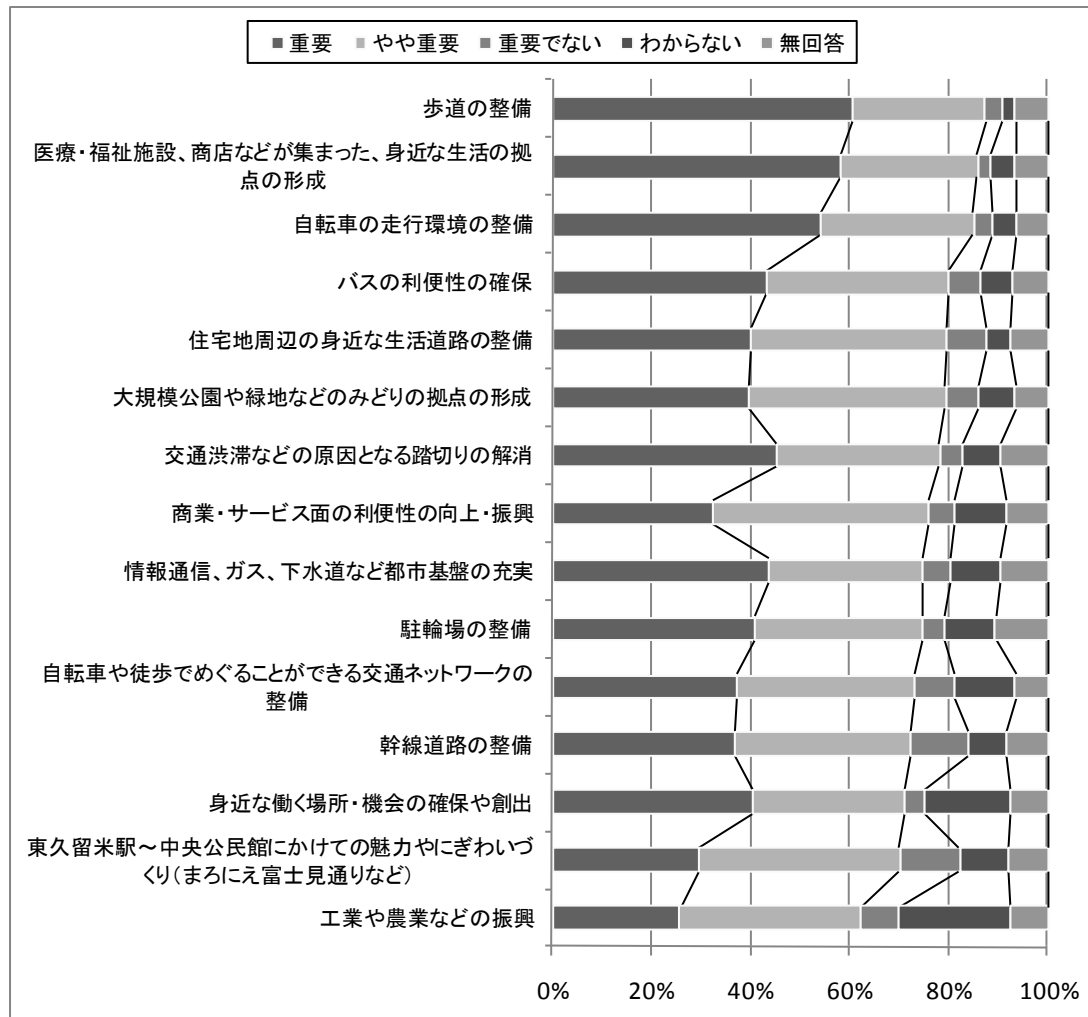


ロ) 今後の重要度

【今後の重要度：都市づくり】

- ・都市づくりの分野での重要度は、上位の3項目が「歩道の整備」「医療・福祉施設、商店などが集まった、身近な生活の拠点の形成」「自転車の走行環境の整備」となっています。
- ・すべての項目が、「重要」「やや重要」をあわせた回答が60%を超えています。


今後の重要度（「重要」「やや重要」をあわせたものが多い順から並べたもの）



【今後の重要度：環境づくり】

- ・環境づくりの分野での重要度は、上位の3項目が「文化・スポーツ、教育、福祉、医療、保育などの各種公共施設の整備」「湧水の保全・活用、親しめる川づくり」「雑木林や緑地などのみどりの保全・活用」となっています。
- ・すべての項目が、「重要」「やや重要」をあわせた回答が50%を超えています。

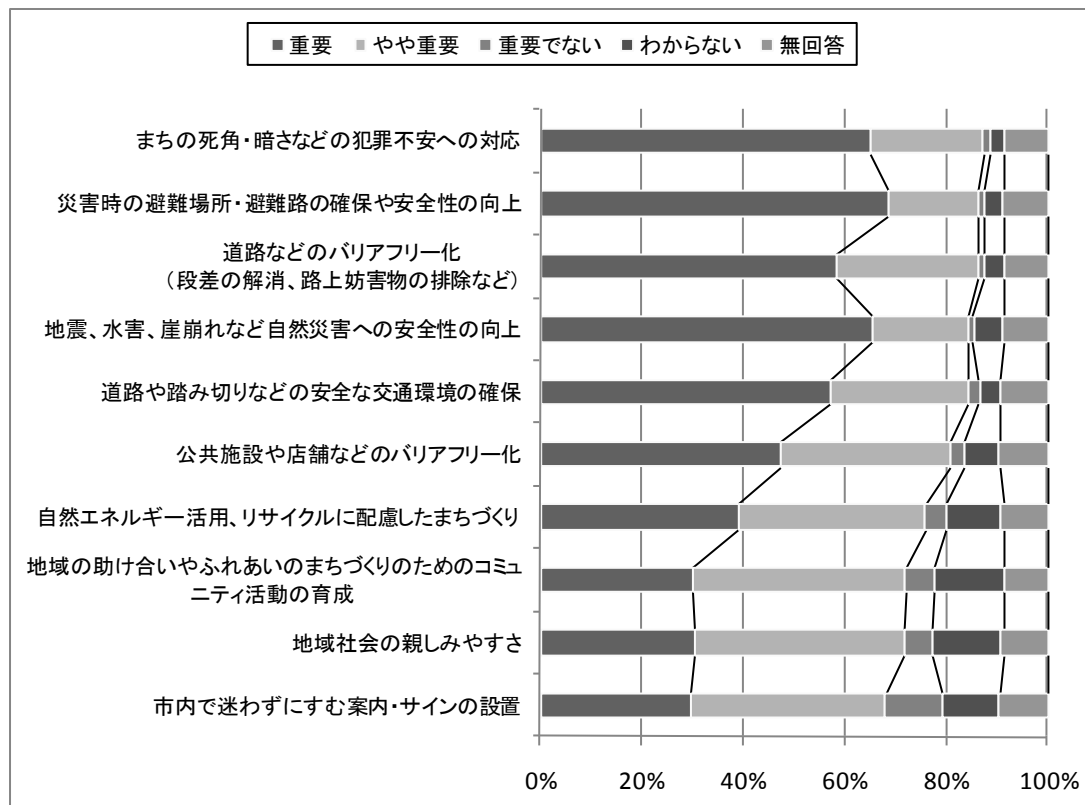
今後の重要度（「重要」「やや重要」をあわせたものが多い順から並べたもの）



【今後の重要度：安心づくり】

- ・安心づくりの分野での重要度は、上位の3項目が「まちの死角・暗さなどの犯罪不安への対応」「災害時の避難場所・避難路の確保や安全性の向上」「道路などのバリアフリー化」となっています。
- ・すべての項目が、「重要」「やや重要」をあわせた回答が60%を超えています。

今後の重要度（「重要」「やや重要」をあわせたものが多い順から並べたもの）



ハ) 加重平均による評価

【加重平均による評価方法】

- ・現在の満足度、今後の重要度別に、選択肢に対して以下の点数を設定し、加重平均を算出しました。これを、満足度指数、重要度指数として設定します。

満足度指数、重要度指数の設定

現在の満足度【満足度指数】		今後の重要度【重要度指数】	
選択肢	点数	選択肢	点数
満足	2点	重要	2点
やや満足	1点	やや重要	1点
やや不満	-1点	重要でない	-2点
不満	-2点	—	—

- ・満足度指数、重要度指数の計算式は以下のとおりです。

満足度指数 = A/B (小数点以下第3位を四捨五入)

A = 「満足」の回答数 × 2点 + 「やや満足」の回答数 × 1点 + 「やや不満」の回答数 × -1点 + 「不満」の回答数 × -2点

B = 「わからない」を除く全回答数

重要度指数 = C/D (小数点以下第3位を四捨五入)

C = 「重要」の回答数 × 2点 + 「やや重要」の回答数 × 1点 + 「重要でない」の回答数 × -2点

D = 「わからない」を除く全回答数

- ・上記の計算式から得られる満足度指数、重要度指数は、「満足」または「重要」への回答数が多いほどプラスの値になり、「不満」または「重要でない」への回答数が多いほどマイナスの値になります。

【都市づくり】

- ・満足度指数は、プラス（0以上）となった項目が2、マイナスとなった項目が13であり、全般的に「不満」傾向が現れています。
- ・重要度指数は、15の項目のすべてがプラスとなり、「重要」傾向が現れています。

満足度指数、重要度指数（都市づくり）

●都市づくり		満足度指数	重要度指数
拠点の形成	1. 東久留米駅～中央公民館にかけての魅力やにぎわいづくり(まろにえ富士見通りなど)	0.05	0.92
	2. 医療・福祉施設、商店などが集まった、身近な生活の拠点の形成	-0.56	1.57
	3. 大規模公園や緑地などのみどりの拠点の形成	-0.23	1.23
活力	4. 商業・サービス面の利便性の向上・振興	-0.52	1.21
	5. 工業や農業などの振興	-0.54	1.04
	6. 身近な働く場所・機会の確保や創出	-1.04	1.38
道路交通	7. 幹線道路の整備	-0.10	1.03
	8. 住宅地周辺の身近な生活道路の整備	-0.27	1.18
	9. 歩道の整備	-0.81	1.55
	10. 自転車の走行環境の整備	-1.14	1.48
	11. バスの利便性の確保	-0.19	1.29
	12. 自転車や徒歩でめぐることができる交通ネットワークの整備	-0.62	1.16
その他都市基盤の整備	13. 駐輪場の整備	-0.51	1.34
	14. 交通渋滞などの原因となる踏切りの解消	-0.97	1.38
	15. 情報通信、ガス、下水道など都市基盤の充実	0.51	1.34

【環境づくり】

- ・満足度指数は、プラス（0以上）となった項目が9、マイナスとなった項目が10で、【都市づくり】や【安心づくり】と比較すると「不満」傾向は低くなっています。
- ・重要度指数は、19の項目のすべてがプラス（0以上）となり、「重要」傾向が現れています。

満足度指数、重要度指数（環境づくり）

●環境づくり		満足度指数	重要度指数
居住環境 ・ 生活環境	16. 多世代が暮らせる多様な住宅の供給	-0.33	1.10
	17. 住まいの日照や風通しの確保(建て詰まり、高さなど)	0.14	1.27
	18. 大規模団地の居住・生活環境の改善	0.08	0.86
	19. 工場や店舗から住宅への騒音、におい、交通混雑の影響などの改善	-0.01	1.21
	20. 身近な公園・広場の整備	-0.04	1.10
	21. コミュニティ活動の場・交流する場の確保	-0.14	1.01
	22. 文化・スポーツ、教育、福祉、医療、保育などの各種公共施設の整備	-0.48	1.44
	23. 密集市街地の改善	-0.41	1.01
水と みどり	24. 雑木林や緑地などのみどりの保全・活用	0.23	1.38
	25. 農地の保全	0.11	1.12
	26. 湧水の保全・活用、親しめる川づくり	0.49	1.43
	27. 雨水の地下浸透、地下水の涵養など、水循環の確保	0.07	1.44
	28. 道路や公共施設、学校校庭などの緑化	0.00	1.24
	29. 生け垣や庭づくりなど、宅地内の緑化	0.00	0.82
景観	30. 東久留米駅周辺を中心市街地にふさわしい景観づくり	0.05	0.91
	31. 幹線道路沿道の統一感のある景観づくり	-0.28	0.65
	32. 道路や公共施設の美しい景観づくり	-0.20	0.73
	33. 住宅地の美しい景観づくり	-0.24	0.67
	34. 武蔵野の景観や史跡を活かした、地域の歴史が感じられるまちづくり	-0.29	1.00

【安心づくり】

- ・満足度指数は、10個の項目のすべてがマイナス（0未満）となり、全般的に「不満」への傾向が現れています。
- ・重要度指数は、10個の項目のすべてがプラス（0以上）となり、「重要」への傾向が現れています。

満足度指数、重要度指数（安心づくり）

●安心づくり		満足度指数	重要度指数
安全 ・ 安心	35. 地震、水害、崖崩れなど自然災害への安全性の向上	-0.28	1.73
	36. 災害時の避難場所・避難路の確保や安全性の向上	-0.26	1.74
	37. まちの死角・暗さなどの犯罪不安への対応	-0.88	1.69
	38. 道路や踏み切りなどの安全な交通環境の確保	-0.55	1.59
バリア フリー	39. 道路などのバリアフリー化（段差の解消、路上妨害物の排除など）	-0.94	1.61
	40. 公共施設や店舗などのバリアフリー化	-0.46	1.46
	41. 市内で迷わずにすむ案内・サインの設置	-0.56	0.94
人と 環境に やさしい まち	42. 自然エネルギー活用、リサイクルに配慮したまちづくり	-0.46	1.34
	43. 地域の助け合いやふれあいのまちづくりのためのコミュニティ活動の育成	-0.37	1.17
	44. 地域社会の親しみやすさ	-0.07	1.19

Ⅲ お住まいの地域のまちづくりについておうかがいします

問5 お住まいの地域のまちづくりについて、「現在の満足度（現状の東久留米市にどの程度満足しているか）」と「今後の重要度（今後の東久留米市にどの程度重要か）」についておうかがいします。各項目について、それぞれ該当する番号に1つだけ○をつけてください。満足度や重要度が評価しづらい場合は、それぞれ右側の「わからない」に○をつけてください。

- ・ 問5の集計は、地域別に行いました。
- ・ 次ページ以降の集計表では、地域ごとに最も回答の多い選択肢に、網掛け表記を行い、地域間の意向の差がわかるようにしています。

イ) 道路交通

- 現在の満足度については、地域により意向の差が生じている項目があります。特に、「歩道の整備」では西部地域が「やや満足」に対して、北東部地域と南東部地域、中央部地域、北部地域は「やや不満」に、南部地域と北西部地域は「不満」に分かれました。「バスの利便性の確保」でも、北東部地域と中央部地域、西部地域が「やや満足」に対して、北部地域は「やや不満」に、南東部地域と南部地域、北西部地域は「不満」に分かれました。
- 「今後の重要度」については、どの項目も地域間の意向の差は大きく生じていません。

地域別「現在の満足度」「今後の重要度」（道路交通）

● 道路交通		現在の満足度						今後の重要度				
		満足	やや満足	やや不満	不満	わからない	無回答	重要	やや重要	重要でない	わからない	無回答
住宅地周辺の身近な生活道路の整備	合計(N1227)	9.2%	33.2%	29.0%	17.9%	4.1%	6.6%	40.3%	41.0%	5.9%	4.2%	8.6%
	北東部地域(N173)	9.2%	28.3%	26.6%	23.1%	5.8%	6.9%	40.5%	40.5%	4.0%	5.2%	9.8%
	南東部地域(N115)	4.3%	24.3%	36.5%	21.7%	6.1%	7.0%	40.0%	42.6%	5.2%	3.5%	8.7%
	中央部地域(N182)	9.9%	37.4%	29.7%	12.1%	3.3%	7.7%	36.3%	46.2%	5.5%	3.3%	8.8%
	北部地域(N150)	6.7%	29.3%	32.7%	20.7%	5.3%	5.3%	39.3%	44.0%	6.7%	3.3%	6.7%
	南部地域(N203)	5.9%	27.1%	34.5%	26.1%	3.0%	3.4%	42.4%	40.4%	7.4%	2.5%	7.4%
	西部地域(N205)	12.2%	48.8%	20.5%	11.7%	2.4%	4.4%	39.5%	41.5%	8.3%	4.9%	5.9%
	北西部地域(N113)	15.0%	29.2%	31.0%	15.9%	4.4%	4.4%	46.9%	37.2%	5.3%	7.1%	3.5%
歩道の整備	合計(N1227)	6.8%	23.8%	31.3%	29.1%	2.6%	6.4%	52.9%	32.3%	4.2%	2.5%	8.1%
	北東部地域(N173)	6.4%	26.0%	33.5%	24.3%	5.2%	4.6%	52.0%	31.8%	4.0%	4.0%	8.1%
	南東部地域(N115)	4.4%	18.4%	36.8%	29.8%	3.5%	7.0%	49.6%	31.3%	7.0%	3.5%	8.7%
	中央部地域(N182)	4.9%	28.0%	33.0%	23.1%	3.3%	7.7%	46.2%	38.5%	3.8%	2.7%	8.8%
	北部地域(N150)	5.3%	19.3%	34.0%	33.3%	2.7%	5.3%	54.0%	34.7%	4.0%	1.3%	6.0%
	南部地域(N203)	2.5%	13.4%	33.7%	45.5%	1.5%	3.5%	61.6%	31.0%	1.0%	1.0%	5.4%
	西部地域(N205)	9.3%	37.1%	25.9%	22.4%	1.0%	4.4%	51.2%	32.7%	7.8%	2.4%	5.9%
	北西部地域(N113)	15.9%	23.0%	26.5%	29.2%	0.9%	4.4%	57.5%	32.7%	3.5%	2.7%	3.5%
自転車の走行環境の整備	合計(N1227)	3.3%	14.6%	35.0%	34.3%	5.7%	7.2%	50.2%	33.8%	3.8%	3.7%	8.6%
	北東部地域(N173)	3.5%	15.1%	32.6%	34.9%	7.0%	7.0%	49.7%	33.5%	4.6%	3.5%	8.7%
	南東部地域(N115)	1.7%	9.6%	44.3%	32.2%	5.2%	7.0%	41.7%	39.1%	6.1%	3.5%	9.6%
	中央部地域(N182)	2.7%	14.3%	43.4%	25.8%	5.5%	8.2%	47.3%	36.3%	1.6%	5.5%	9.3%
	北部地域(N150)	3.3%	16.7%	32.7%	35.3%	6.7%	5.3%	52.0%	33.3%	4.7%	4.7%	5.3%
	南部地域(N203)	3.0%	10.8%	32.0%	45.8%	4.4%	3.9%	55.2%	32.5%	3.4%	3.0%	5.9%
	西部地域(N205)	2.9%	21.5%	36.6%	29.3%	4.4%	5.4%	50.2%	36.1%	6.3%	1.5%	5.9%
	北西部地域(N113)	5.3%	15.0%	33.6%	34.5%	6.2%	5.3%	51.8%	39.3%	0.9%	3.6%	4.5%
バスの利便性の確保	合計(N1227)	12.1%	31.0%	22.1%	20.9%	7.7%	6.2%	41.4%	37.0%	7.4%	6.4%	7.7%
	北東部地域(N173)	22.0%	24.3%	15.6%	21.4%	10.4%	6.4%	41.6%	32.4%	8.1%	9.8%	8.1%
	南東部地域(N115)	4.3%	15.7%	24.3%	32.2%	16.5%	7.0%	29.6%	39.1%	9.6%	13.0%	8.7%
	中央部地域(N182)	13.7%	40.7%	17.6%	6.6%	14.8%	6.6%	27.5%	43.4%	10.4%	9.9%	8.8%
	北部地域(N150)	8.0%	28.7%	29.3%	22.0%	7.3%	4.7%	36.0%	44.0%	8.0%	7.3%	4.7%
	南部地域(N203)	7.9%	28.1%	27.1%	32.0%	1.0%	3.9%	48.3%	39.4%	4.9%	1.5%	5.9%
	西部地域(N205)	15.1%	47.3%	21.0%	10.7%	2.0%	3.9%	47.8%	35.1%	10.2%	1.5%	5.4%
	北西部地域(N113)	10.6%	26.5%	25.7%	29.2%	3.5%	4.4%	60.2%	28.3%	1.8%	6.2%	3.5%
休憩場所(ベンチなど)の整備	合計(N1227)	5.1%	18.8%	29.5%	19.3%	20.9%	6.4%	20.4%	42.6%	14.3%	14.3%	8.5%
	北東部地域(N173)	6.9%	18.5%	28.3%	23.1%	17.3%	5.8%	27.7%	38.7%	11.6%	12.7%	9.2%
	南東部地域(N115)	2.6%	13.9%	32.2%	21.7%	24.3%	5.2%	13.0%	48.7%	13.0%	15.7%	9.6%
	中央部地域(N182)	3.3%	14.8%	35.2%	15.9%	24.2%	6.6%	18.1%	41.2%	16.5%	15.9%	8.2%
	北部地域(N150)	5.3%	18.7%	30.0%	18.0%	22.7%	5.3%	17.3%	46.7%	16.7%	14.0%	5.3%
	南部地域(N203)	2.5%	16.3%	27.6%	25.1%	25.1%	3.4%	20.7%	39.9%	19.7%	15.3%	4.4%
	西部地域(N205)	7.8%	26.3%	28.8%	15.6%	16.1%	5.4%	17.6%	46.8%	14.1%	14.1%	7.3%
	北西部地域(N113)	8.0%	24.8%	27.4%	20.4%	15.0%	4.4%	25.7%	51.3%	8.8%	9.7%	4.4%

ロ) 居住環境・生活環境

- ・現在の満足度については、地域により意向の差が生じている項目があります。特に、「工場や店舗からの騒音、におい、交通混雑などの影響などの改善」では中央部地域と北部地域、西部地域が「やや満足」に対して、北西部地域は「やや不満」に、北東部地域と南東部地域、南部地域は「わからない」に分かれました。「コミュニティ活動や交流する場の確保」でも、南東部地域と中央部地域、西部地域が「やや満足」に対して、北西部地域は「やや不満」に、北東部地域と北部地域、南部地域は「わからない」に分かれました。
- ・「今後の重要度」については、どの項目も地域間の意向の差は大きく生じていません。

地域別「現在の満足度」「今後の重要度」(居住環境・生活環境)

●居住環境・生活環境		現在の満足度						今後の重要度				
		満足	やや満足	やや不満	不満	わからない	無回答	重要	やや重要	重要でない	わからない	無回答
多世代が暮らせる多様な住宅の供給	合計(N1227)	3.7%	20.8%	21.2%	10.4%	36.9%	7.1%	23.5%	33.5%	9.5%	24.7%	8.8%
	北東部地域(N173)	5.2%	19.1%	24.3%	12.7%	32.4%	6.4%	28.9%	28.9%	6.9%	25.4%	9.8%
	南東部地域(N115)	1.7%	22.6%	18.3%	9.6%	40.0%	7.8%	14.8%	41.7%	7.8%	27.8%	7.8%
	中央部地域(N182)	1.6%	19.8%	22.0%	6.6%	42.3%	7.7%	19.2%	33.5%	10.4%	29.1%	7.7%
	北部地域(N150)	2.7%	17.3%	22.7%	10.0%	40.0%	7.3%	20.7%	35.3%	6.7%	29.3%	8.0%
	南部地域(N203)	3.4%	19.2%	24.1%	7.9%	40.9%	4.4%	22.7%	33.0%	15.8%	23.2%	5.4%
	西部地域(N205)	5.9%	28.3%	18.0%	12.7%	31.2%	3.9%	28.3%	30.7%	12.2%	21.5%	7.3%
	北西部地域(N113)	2.7%	23.0%	20.4%	14.2%	35.4%	4.4%	31.0%	38.9%	3.5%	20.4%	6.2%
住まいの日照や風通しの確保(建て詰まり、高さなど)	合計(N1227)	12.8%	33.9%	23.8%	9.3%	13.4%	6.8%	36.4%	39.9%	5.9%	9.3%	8.6%
	北東部地域(N173)	11.0%	38.2%	25.4%	8.7%	10.4%	6.4%	33.5%	46.2%	4.0%	6.9%	9.2%
	南東部地域(N115)	13.9%	33.0%	24.3%	11.3%	10.4%	7.0%	33.9%	46.1%	5.2%	6.1%	8.7%
	中央部地域(N182)	11.0%	28.0%	31.3%	7.7%	14.8%	7.1%	33.0%	43.4%	4.4%	10.4%	8.8%
	北部地域(N150)	11.3%	31.3%	23.3%	9.3%	18.7%	6.0%	34.0%	39.3%	5.3%	15.3%	6.0%
	南部地域(N203)	12.8%	33.0%	23.6%	12.8%	13.8%	3.9%	40.9%	36.0%	9.9%	8.4%	4.9%
	西部地域(N205)	16.1%	41.0%	20.5%	4.9%	13.2%	4.4%	38.0%	37.6%	7.8%	10.2%	6.3%
	北西部地域(N113)	13.3%	40.7%	16.8%	11.5%	13.3%	4.4%	39.8%	41.6%	4.4%	8.8%	5.3%
工場や店舗からの騒音、におい、交通混雑の影響などの改善	合計(N1227)	11.5%	28.1%	20.2%	8.2%	25.3%	6.7%	31.5%	36.8%	6.2%	17.2%	8.3%
	北東部地域(N173)	14.5%	23.1%	22.5%	8.1%	26.6%	5.2%	31.8%	35.8%	5.8%	18.5%	8.1%
	南東部地域(N115)	13.0%	28.7%	13.0%	5.2%	33.9%	6.1%	21.7%	43.5%	4.3%	21.7%	8.7%
	中央部地域(N182)	9.9%	29.1%	21.4%	5.5%	26.4%	7.7%	25.8%	40.7%	4.9%	18.7%	9.9%
	北部地域(N150)	13.3%	24.7%	23.3%	9.3%	23.3%	6.0%	29.3%	40.0%	6.7%	16.7%	7.3%
	南部地域(N203)	13.3%	26.1%	20.7%	9.4%	26.6%	3.9%	37.9%	30.5%	8.9%	18.2%	4.4%
	西部地域(N205)	9.8%	37.1%	16.1%	10.7%	21.5%	4.9%	35.1%	34.6%	8.3%	17.1%	4.9%
	北西部地域(N113)	8.0%	26.5%	29.2%	7.1%	24.8%	4.4%	36.3%	39.8%	5.3%	13.3%	5.3%
身近な公園・広場の整備	合計(N1227)	9.8%	33.3%	27.7%	11.7%	10.9%	6.6%	30.6%	45.7%	8.0%	7.9%	7.8%
	北東部地域(N173)	7.0%	31.4%	23.8%	16.9%	14.5%	6.4%	32.4%	43.4%	3.5%	12.1%	8.7%
	南東部地域(N115)	8.7%	28.7%	32.2%	9.6%	13.9%	7.0%	22.6%	50.4%	9.6%	9.6%	7.8%
	中央部地域(N182)	9.3%	33.5%	30.2%	7.7%	12.1%	7.1%	25.8%	45.1%	11.0%	9.9%	8.2%
	北部地域(N150)	9.3%	29.3%	28.7%	16.0%	12.0%	4.7%	28.7%	51.3%	6.7%	8.0%	5.3%
	南部地域(N203)	8.9%	31.0%	29.1%	14.8%	12.8%	3.4%	32.0%	44.3%	11.3%	8.4%	3.9%
	西部地域(N205)	11.2%	45.9%	27.3%	5.4%	5.4%	4.9%	28.9%	49.5%	10.8%	5.4%	5.4%
	北西部地域(N113)	15.0%	36.3%	23.9%	12.4%	7.1%	5.3%	38.9%	47.8%	3.5%	3.5%	6.2%

(つづき)

●居住環境・生活環境		現在の満足度						今後の重要度				
		満足	やや満足	やや不満	不満	わからない	無回答	重要	やや重要	重要でない	わからない	無回答
コミュニティ活動 や交流する場の 確保	合計(N1227)	5.5%	27.5%	23.2%	10.3%	26.6%	6.9%	23.0%	43.5%	9.5%	15.9%	8.1%
	北東部地域(N173)	5.8%	24.4%	24.4%	11.0%	28.5%	5.8%	23.1%	43.9%	3.5%	20.8%	8.7%
	南東部地域(N115)	7.0%	29.6%	20.9%	12.2%	24.3%	6.1%	20.9%	47.0%	9.6%	15.7%	7.0%
	中央部地域(N182)	3.8%	28.6%	24.2%	9.3%	25.3%	8.8%	17.6%	44.5%	12.6%	15.4%	9.9%
	北部地域(N150)	4.7%	20.7%	18.0%	16.0%	34.0%	6.7%	20.0%	46.0%	8.0%	20.0%	6.0%
	南部地域(N203)	3.0%	23.6%	27.1%	9.4%	33.5%	3.4%	24.1%	37.9%	15.3%	18.2%	4.4%
	西部地域(N205)	9.3%	38.0%	22.0%	5.9%	20.0%	4.9%	27.8%	43.9%	9.8%	13.2%	5.4%
	北西部地域(N113)	6.3%	25.9%	29.5%	12.5%	21.4%	4.5%	27.4%	52.2%	5.3%	9.7%	5.3%
文化・スポーツ、 教育、福祉、医 療、保育などの 各種公共施設の 整備	合計(N1227)	4.4%	27.0%	30.8%	17.6%	13.9%	6.3%	43.6%	37.4%	3.6%	7.8%	7.6%
	北東部地域(N173)	5.2%	28.9%	28.9%	18.5%	13.9%	4.6%	48.0%	36.4%	0.6%	8.1%	6.9%
	南東部地域(N115)	2.6%	30.7%	30.7%	20.2%	10.5%	5.3%	46.1%	37.4%	3.5%	6.1%	7.0%
	中央部地域(N182)	6.6%	27.5%	29.1%	13.2%	15.9%	7.7%	32.4%	41.2%	6.0%	11.0%	9.3%
	北部地域(N150)	4.7%	22.0%	28.7%	16.7%	22.7%	5.3%	30.0%	48.0%	3.3%	12.7%	6.0%
	南部地域(N203)	2.5%	21.2%	35.0%	23.2%	14.8%	3.4%	47.8%	36.0%	4.4%	7.4%	4.4%
	西部地域(N205)	5.4%	33.2%	34.1%	13.2%	8.8%	5.4%	51.2%	33.7%	4.9%	4.9%	5.4%
	北西部地域(N113)	1.8%	24.8%	33.6%	22.1%	14.2%	3.5%	51.3%	36.3%	0.9%	7.1%	4.4%

ハ) 水とみどり景観

- 現在の満足度については、地域により意向の差が生じている項目があります。特に、「農地の保全」では南東部地域が「やや満足」に対して、ほかの地域は「わからない」に分かれました。「生け垣や庭づくりなど、宅地内の緑化」でも、南東部地域と中央部地域、南部地域、西部地域、北西部地域が「やや満足」に対して、北東部地域と北部地域は「わからない」に分かれました。「住宅地の美しい景観づくり」でも、北部地域は「わからない」に対して、ほかの地域は「やや満足」に分かれました。
- 「今後の重要度」については、どの項目も地域間の意向の差は大きく生じていません。

地域別「現在の満足度」「今後の重要度」(水とみどり景観)

●水とみどり景観		現在の満足度						今後の重要度				
		満足	やや満足	やや不満	不満	わからない	無回答	重要	やや重要	重要でない	わからない	無回答
雑木林や緑地などのみどりの保全・活用	合計(N1227)	9.8%	39.0%	22.6%	6.6%	15.2%	6.9%	35.2%	40.7%	4.6%	10.8%	8.7%
	北東部地域(N173)	9.8%	41.0%	22.0%	5.8%	15.0%	6.4%	34.7%	39.3%	3.5%	11.6%	11.0%
	南東部地域(N115)	7.8%	40.0%	20.9%	10.4%	13.9%	7.0%	34.8%	44.3%	1.7%	10.4%	8.7%
	中央部地域(N182)	8.2%	41.2%	24.7%	4.4%	14.8%	6.6%	29.1%	42.3%	5.5%	14.3%	8.8%
	北部地域(N150)	9.3%	32.0%	26.0%	6.0%	20.0%	6.7%	32.2%	45.0%	4.0%	12.8%	6.0%
	南部地域(N203)	8.9%	42.9%	19.2%	9.4%	16.3%	3.4%	36.5%	41.9%	3.9%	11.8%	5.9%
	西部地域(N205)	9.3%	44.9%	22.9%	5.9%	12.2%	4.9%	34.1%	44.9%	8.3%	7.3%	5.4%
	北西部地域(N113)	12.4%	34.5%	22.1%	6.2%	18.6%	6.2%	44.2%	33.6%	4.4%	11.5%	6.2%
農地の保全	合計(N1227)	6.0%	28.4%	14.8%	6.6%	36.9%	7.4%	27.1%	31.2%	8.1%	24.9%	8.7%
	北東部地域(N173)	4.0%	24.3%	11.0%	9.2%	45.1%	6.4%	22.5%	28.9%	9.2%	29.5%	9.8%
	南東部地域(N115)	7.0%	30.4%	13.9%	10.4%	28.7%	9.6%	30.4%	31.3%	6.1%	22.6%	9.6%
	中央部地域(N182)	4.9%	30.2%	15.4%	2.2%	38.5%	8.8%	21.4%	33.5%	7.7%	26.4%	11.0%
	北部地域(N150)	6.0%	25.3%	18.0%	5.3%	39.3%	6.0%	31.3%	30.0%	8.7%	24.0%	6.0%
	南部地域(N203)	8.4%	33.0%	12.8%	6.9%	34.5%	4.4%	28.1%	32.5%	8.4%	24.6%	6.4%
	西部地域(N205)	4.4%	33.7%	15.1%	6.3%	36.1%	4.4%	26.8%	36.1%	10.2%	22.4%	4.4%
	北西部地域(N113)	4.5%	25.0%	17.9%	5.4%	42.0%	5.4%	27.4%	33.6%	4.4%	30.1%	4.4%
湧水の保全・活用、親しめる川づくり	合計(N1227)	12.2%	40.5%	16.6%	6.6%	17.7%	6.4%	39.1%	37.2%	3.8%	11.8%	8.0%
	北東部地域(N173)	10.5%	40.1%	18.6%	4.7%	22.1%	4.1%	33.5%	44.5%	2.3%	12.1%	7.5%
	南東部地域(N115)	13.9%	47.8%	11.3%	7.8%	13.0%	6.1%	45.2%	38.3%	2.6%	5.2%	8.7%
	中央部地域(N182)	14.8%	48.4%	19.2%	3.8%	7.1%	6.6%	39.0%	40.1%	3.8%	8.2%	8.8%
	北部地域(N150)	8.7%	38.0%	18.0%	10.0%	18.7%	6.7%	36.0%	40.0%	4.7%	12.0%	7.3%
	南部地域(N203)	17.2%	36.5%	13.8%	9.4%	19.7%	3.4%	44.8%	32.0%	3.4%	14.8%	4.9%
	西部地域(N205)	5.9%	42.0%	15.1%	4.9%	27.3%	4.9%	31.7%	39.0%	6.8%	17.1%	5.4%
	北西部地域(N113)	12.4%	38.1%	20.4%	8.0%	15.9%	5.3%	41.6%	38.9%	1.8%	13.3%	4.4%
生け垣や庭づくりなど、宅地内の緑化	合計(N1227)	6.4%	30.3%	21.1%	5.0%	29.5%	7.7%	20.1%	39.0%	11.5%	20.7%	8.6%
	北東部地域(N173)	2.9%	31.8%	20.8%	5.8%	32.4%	6.4%	17.9%	37.0%	9.8%	25.4%	9.8%
	南東部地域(N115)	4.3%	33.0%	24.3%	7.0%	22.6%	8.7%	22.6%	44.3%	10.4%	13.9%	8.7%
	中央部地域(N182)	6.6%	30.8%	22.0%	2.7%	29.1%	8.8%	15.4%	37.9%	15.4%	21.4%	9.9%
	北部地域(N150)	7.3%	23.3%	23.3%	2.7%	36.7%	6.7%	18.0%	38.7%	10.7%	26.7%	6.0%
	南部地域(N203)	5.9%	32.0%	17.7%	8.4%	31.5%	4.4%	22.2%	38.9%	11.3%	21.7%	5.9%
	西部地域(N205)	7.8%	33.7%	20.0%	3.9%	29.3%	5.4%	22.4%	39.5%	14.6%	18.5%	4.9%
	北西部地域(N113)	4.4%	34.5%	19.5%	6.2%	28.3%	7.1%	18.6%	46.9%	5.3%	23.0%	6.2%
住宅地の美しい景観づくり	合計(N1227)	6.4%	31.0%	24.4%	7.3%	24.4%	6.6%	22.7%	42.1%	10.4%	17.3%	7.7%
	北東部地域(N173)	5.8%	30.6%	26.6%	6.9%	26.6%	3.5%	24.9%	37.0%	8.1%	23.1%	6.9%
	南東部地域(N115)	4.3%	27.0%	27.0%	8.7%	26.1%	7.0%	19.1%	47.8%	8.7%	16.5%	7.8%
	中央部地域(N182)	5.5%	34.6%	23.1%	6.0%	22.5%	8.2%	20.9%	40.1%	12.6%	16.5%	9.9%
	北部地域(N150)	6.7%	22.7%	25.3%	7.3%	32.0%	6.0%	18.0%	45.3%	12.0%	18.7%	6.0%
	南部地域(N203)	6.4%	31.5%	21.7%	9.4%	27.1%	3.9%	25.6%	38.4%	14.3%	17.2%	4.4%
	西部地域(N205)	7.8%	39.5%	22.4%	6.8%	19.0%	4.4%	22.0%	46.3%	12.7%	14.6%	4.4%
	北西部地域(N113)	5.3%	32.7%	26.5%	8.0%	22.1%	5.3%	24.8%	48.7%	3.5%	18.6%	4.4%

二) 安全・安心・バリアフリー

- ・現在の満足度については、地域により意向の差が生じている項目があります。特に、「地震、水害、崖崩れなど自然災害への安全性の向上」では西部地域と北西部地域が「やや満足」に対して、北東部地域と南東部地域は「やや不満」、中央部地域と北部地域、南部地域は「わからない」に分かれました。
- ・「今後の重要度」については、どの項目も地域間の意向の差は生じていません。

地域別「現在の満足度」「今後の重要度」(安全・安心・バリアフリー)

●安全・安心・バリアフリー		現在の満足度						今後の重要度				
		満足	やや満足	やや不満	不満	わからない	無回答	重要	やや重要	重要でない	わからない	無回答
地震、水害、崖崩れなど自然災害への安全性の向上	合計(N1227)	4.9%	23.7%	26.6%	12.1%	24.4%	8.4%	60.9%	21.7%	1.5%	6.3%	9.6%
	北東部地域(N173)	3.5%	26.0%	27.2%	12.1%	23.7%	7.5%	61.8%	23.1%	0.0%	5.8%	9.2%
	南東部地域(N115)	4.3%	16.5%	30.4%	18.3%	21.7%	8.7%	61.7%	22.6%	0.9%	5.2%	9.6%
	中央部地域(N182)	5.5%	21.4%	29.1%	7.1%	32.4%	4.4%	56.6%	25.8%	1.1%	9.9%	6.6%
	北部地域(N150)	6.0%	23.3%	20.7%	12.7%	26.7%	10.7%	65.3%	19.3%	0.7%	4.7%	10.0%
	南部地域(N203)	5.9%	18.7%	26.1%	18.7%	26.6%	3.9%	65.5%	20.2%	2.5%	5.9%	5.9%
	西部地域(N205)	5.9%	32.7%	28.3%	9.3%	18.5%	5.4%	63.4%	21.5%	4.9%	4.4%	5.9%
	北西部地域(N113)	3.5%	32.7%	22.1%	9.7%	25.7%	6.2%	62.8%	19.5%	0.0%	10.6%	7.1%
災害時の避難場所・避難路の確保や安全性の向上	合計(N1227)	5.1%	27.4%	26.8%	12.9%	19.1%	8.7%	63.7%	20.7%	1.4%	4.5%	9.8%
	北東部地域(N173)	4.6%	27.2%	29.5%	13.9%	15.6%	9.2%	63.6%	23.1%	1.2%	2.3%	9.8%
	南東部地域(N115)	6.1%	32.2%	20.0%	15.7%	19.1%	7.0%	66.1%	21.7%	0.0%	4.3%	7.8%
	中央部地域(N182)	4.4%	25.3%	29.7%	9.3%	25.3%	6.0%	61.0%	22.5%	1.6%	7.1%	7.7%
	北部地域(N150)	8.0%	25.3%	20.7%	12.0%	24.0%	10.0%	64.7%	21.3%	0.0%	4.7%	9.3%
	南部地域(N203)	3.0%	24.1%	29.1%	16.7%	22.2%	4.9%	68.5%	19.2%	1.0%	4.4%	6.9%
	西部地域(N205)	5.4%	34.1%	28.8%	10.7%	15.6%	5.4%	65.4%	20.5%	3.9%	3.4%	6.8%
	北西部地域(N113)	7.1%	30.1%	29.2%	11.5%	16.8%	5.3%	67.3%	19.5%	0.0%	8.0%	5.3%
まちの死角・暗さなどの犯罪不安への対応	合計(N1227)	2.8%	16.3%	37.8%	23.6%	10.4%	9.0%	62.3%	24.0%	1.1%	2.9%	9.8%
	北東部地域(N173)	2.9%	14.5%	37.0%	25.4%	11.6%	8.7%	58.4%	27.7%	0.0%	3.5%	10.4%
	南東部地域(N115)	2.6%	18.3%	37.4%	27.8%	6.1%	7.8%	72.2%	20.0%	0.0%	0.9%	7.0%
	中央部地域(N182)	5.5%	16.5%	38.5%	17.0%	14.3%	8.2%	58.8%	27.5%	1.6%	3.3%	8.8%
	北部地域(N150)	3.3%	16.7%	36.0%	20.7%	13.3%	10.0%	64.7%	22.0%	0.7%	2.7%	10.0%
	南部地域(N203)	1.5%	16.3%	38.4%	31.5%	7.9%	4.4%	67.5%	22.7%	1.0%	2.5%	6.4%
	西部地域(N205)	2.4%	22.9%	38.5%	21.5%	9.3%	5.4%	62.0%	26.8%	3.4%	2.0%	5.9%
	北西部地域(N113)	0.9%	13.3%	41.6%	26.5%	10.6%	7.1%	66.4%	21.2%	0.0%	6.2%	6.2%
道路や踏み切りなどの安全な交通環境の確保	合計(N1227)	4.4%	22.9%	32.4%	16.4%	13.9%	9.9%	50.8%	30.0%	2.8%	5.4%	11.1%
	北東部地域(N173)	3.5%	24.9%	34.1%	17.9%	9.8%	9.8%	54.9%	27.2%	1.7%	5.2%	11.0%
	南東部地域(N115)	4.3%	24.3%	25.2%	25.2%	11.3%	9.6%	53.9%	28.7%	3.5%	5.2%	8.7%
	中央部地域(N182)	6.0%	28.6%	29.1%	17.6%	10.4%	8.2%	47.8%	35.7%	1.6%	4.4%	10.4%
	北部地域(N150)	6.7%	15.3%	36.0%	16.0%	16.0%	10.0%	53.3%	30.0%	2.0%	4.0%	10.7%
	南部地域(N203)	2.0%	15.8%	38.9%	21.2%	15.3%	6.9%	53.7%	28.1%	2.5%	6.9%	8.9%
	西部地域(N205)	4.9%	31.7%	33.7%	9.8%	14.1%	5.9%	50.7%	32.2%	6.3%	4.4%	6.3%
	北西部地域(N113)	5.3%	22.1%	30.1%	11.5%	23.0%	8.0%	45.1%	32.7%	1.8%	11.5%	8.8%
道路などのバリアフリー化(段差の解消、路上妨害物の排除など)	合計(N1227)	2.3%	16.4%	37.2%	23.1%	12.2%	8.8%	53.5%	29.4%	2.3%	4.9%	9.9%
	北東部地域(N173)	1.2%	17.9%	38.2%	22.0%	12.7%	8.1%	56.6%	26.0%	0.6%	5.8%	11.0%
	南東部地域(N115)	1.7%	14.8%	38.3%	23.5%	13.9%	7.8%	52.2%	35.7%	0.0%	4.3%	7.8%
	中央部地域(N182)	4.4%	18.7%	37.4%	19.8%	13.7%	6.0%	47.3%	36.8%	1.1%	6.6%	8.2%
	北部地域(N150)	2.0%	14.7%	31.3%	26.0%	16.0%	10.0%	53.3%	30.7%	3.3%	2.7%	10.0%
	南部地域(N203)	0.0%	16.3%	35.5%	30.5%	12.3%	5.4%	56.7%	28.1%	3.0%	5.9%	6.4%
	西部地域(N205)	2.9%	19.5%	41.5%	20.5%	10.2%	5.4%	57.6%	25.4%	6.3%	4.9%	5.9%
	北西部地域(N113)	4.4%	15.0%	42.5%	23.9%	8.0%	6.2%	59.3%	29.2%	0.9%	4.4%	6.2%

(つづき)

●安全・安心・バリアフリー		現在の満足度						今後の重要度				
		満足	やや満足	やや不満	不満	わからない	無回答	重要	やや重要	重要でない	わからない	無回答
公共施設や店舗などのバリアフリー化	合計(N1227)	2.9%	24.1%	28.5%	13.6%	20.7%	10.2%	42.5%	34.6%	3.4%	9.0%	10.4%
	北東部地域(N173)	0.6%	29.5%	23.1%	13.9%	21.4%	11.6%	43.4%	32.4%	1.2%	11.0%	12.1%
	南東部地域(N115)	1.7%	26.1%	29.6%	14.8%	18.3%	9.6%	43.5%	42.6%	0.0%	5.2%	8.7%
	中央部地域(N182)	5.0%	26.0%	27.6%	12.2%	22.7%	6.6%	39.6%	39.6%	3.3%	9.9%	7.7%
	北部地域(N150)	3.3%	18.0%	27.3%	12.7%	27.3%	11.3%	39.3%	38.0%	3.3%	9.3%	10.0%
	南部地域(N203)	2.5%	23.2%	26.6%	18.2%	23.6%	5.9%	41.4%	36.5%	5.4%	10.3%	6.4%
	西部地域(N205)	3.4%	27.3%	36.1%	12.2%	14.6%	6.3%	47.8%	31.2%	7.8%	7.3%	5.9%
	北西部地域(N113)	4.4%	25.7%	27.4%	15.0%	19.5%	8.0%	50.4%	29.2%	0.9%	11.5%	8.0%

ホ) 人と環境にやさしいまち

- ・「地域の助け合いやふれあいのまちづくりのためのコミュニティ活動の育成」では西部地域が「やや不満」に対して、ほかの地域は「わからない」に分かれました。「地域社会の親しみやすさ」では北東部地域と南東部地域、西部地域が「やや満足」に対して、中央部地域と北部地域、南部地域、北西部地域は「わからない」に分かれました。
- ・「今後の重要度」については、どの項目も地域間の意向の差は生じていません。

地域別「現在の満足度」「今後の重要度」(人と環境にやさしいまち)

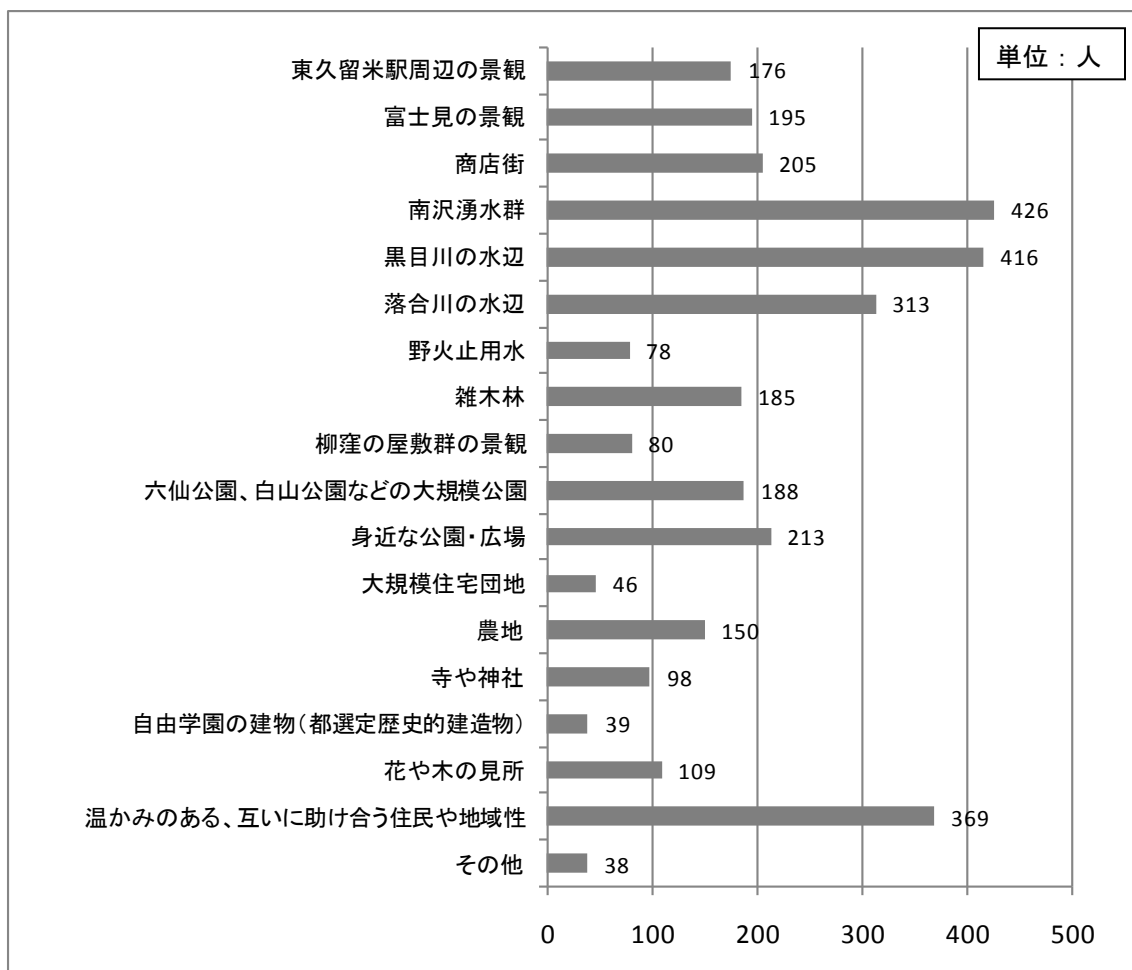
●人と環境にやさしいまち		現在の満足度						今後の重要度				
		満足	やや満足	やや不満	不満	わからない	無回答	重要	やや重要	重要でない	わからない	無回答
地域の助け合いやふれあいのまちづくりのためのコミュニティ活動の育成	合計(N1227)	3.1%	20.9%	25.6%	9.0%	31.9%	9.5%	28.4%	41.1%	5.5%	15.1%	10.0%
	北東部地域(N173)	2.3%	15.6%	29.5%	10.4%	32.4%	9.8%	30.6%	36.4%	4.6%	18.5%	9.8%
	南東部地域(N115)	2.6%	28.7%	23.5%	5.2%	33.0%	7.0%	25.2%	43.5%	5.2%	18.3%	7.8%
	中央部地域(N182)	1.6%	22.0%	27.5%	7.1%	36.3%	5.5%	26.4%	43.4%	4.9%	17.0%	8.2%
	北部地域(N150)	4.0%	20.7%	18.7%	11.3%	33.3%	12.0%	24.7%	44.0%	6.0%	14.7%	10.7%
	南部地域(N203)	3.4%	20.7%	23.2%	11.8%	34.5%	6.4%	27.6%	39.4%	7.9%	17.7%	7.4%
	西部地域(N205)	4.4%	25.4%	30.2%	7.8%	26.8%	5.4%	31.2%	46.3%	6.8%	10.2%	5.4%
	北西部地域(N113)	3.5%	16.8%	28.3%	11.5%	32.7%	7.1%	34.5%	42.5%	1.8%	15.0%	6.2%
地域社会の親しみやすさ	合計(N1227)	5.9%	28.0%	23.0%	7.7%	27.0%	8.4%	29.2%	41.5%	4.6%	15.0%	9.7%
	北東部地域(N173)	5.2%	27.7%	24.9%	9.8%	26.0%	6.4%	30.1%	40.5%	1.7%	19.1%	8.7%
	南東部地域(N115)	11.3%	33.9%	20.9%	4.3%	23.5%	6.1%	31.3%	47.0%	4.3%	10.4%	7.0%
	中央部地域(N182)	4.9%	29.7%	22.5%	5.5%	32.4%	4.9%	25.3%	42.9%	6.6%	17.6%	7.7%
	北部地域(N150)	5.3%	26.0%	18.7%	8.0%	29.3%	12.7%	28.0%	37.3%	6.0%	17.3%	11.3%
	南部地域(N203)	5.4%	28.1%	21.2%	8.4%	32.5%	4.4%	28.6%	41.4%	5.4%	17.2%	7.4%
	西部地域(N205)	6.3%	30.7%	29.8%	6.8%	21.0%	5.4%	28.3%	48.3%	6.3%	11.7%	5.4%
	北西部地域(N113)	7.1%	23.0%	22.1%	14.2%	28.3%	5.3%	38.4%	42.0%	0.0%	14.3%	5.4%

IV 東久留米市で大切にしたいもの・活かしたいものについておうかがいします

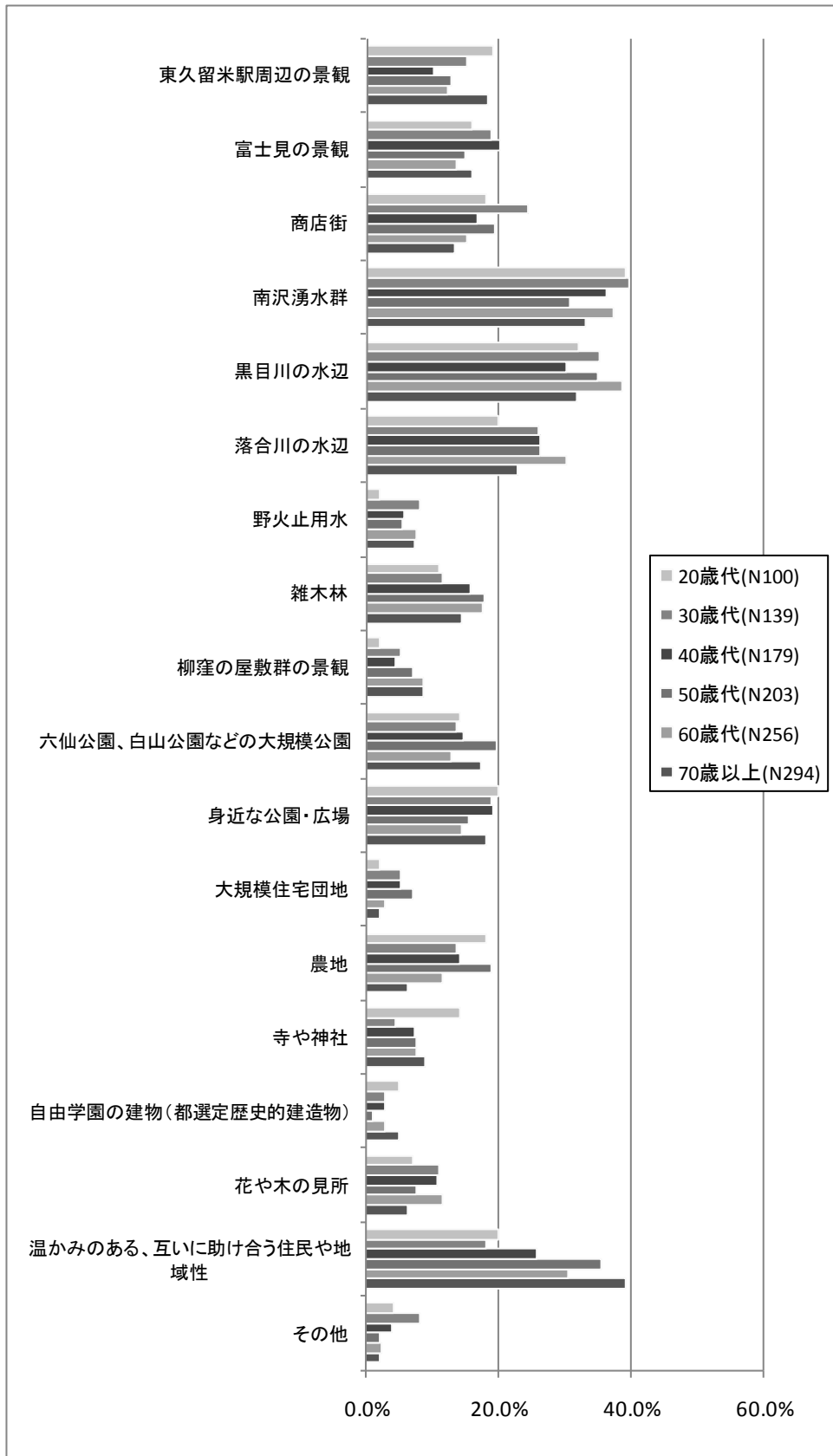
問6 東久留米市やお住まいの地域で、特に大切にしたい、活かしたいと思うものは何ですか？
該当する番号に3つまで○をつけてください。

- ・特に大切にしたい、活かしたいと思うものについては、「南沢湧水群」への回答が426人で最も多く、次いで「黒目川の水辺」が416人、「温かみのある、互いに助け合う住民や地域性」が369人となっています。
- ・回答の状況から、市民は市内の良好な水・みどりの資源を高く評価しているほか、住民のコミュニティもまちづくりの重要な資源と捉えていることが言えます。
- ・年齢層別に見た主な特徴は、「温かみのある、互いに助け合う住民や地域性」への回答が、概ね年齢層が高いほど多くなっています。
また、「寺や神社」への回答は20歳代の回答が多いように、特定の年齢層からの回答が多いものも見られます。
- ・地域別に見ると、例えば「野火止用水」に対する北部地域の回答や、「柳窪の屋敷群の景観」に対する北西部地域の回答が多いように、身近にある資源への回答が多くなっています。

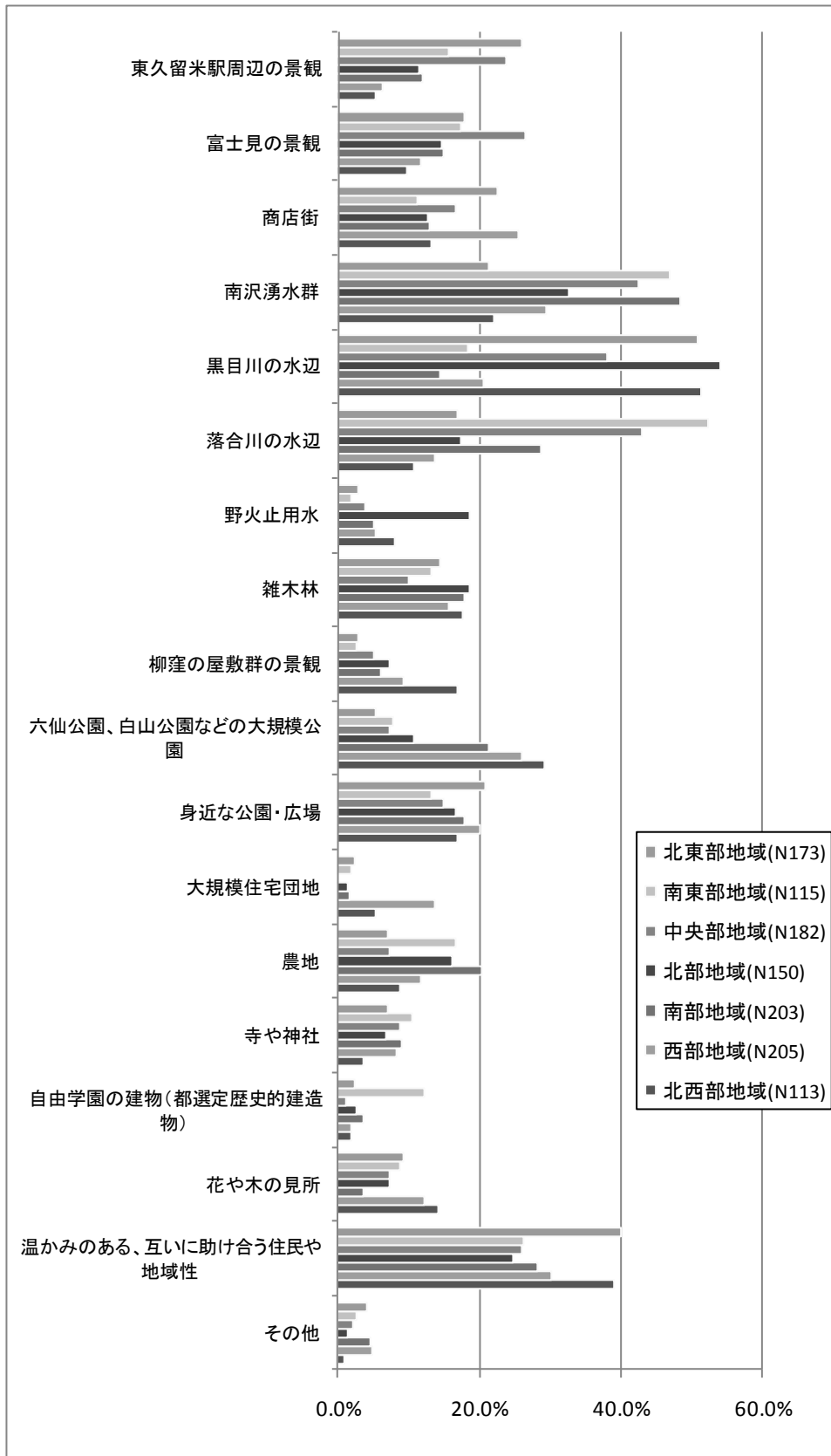
大切にしたい、活かしたいと思うもの



大切にしたい、活かしたいと思うもの×問2) 年齢層別のクロス集計



大切にしたい、活かしたいと思うもの×問4) 7地域別のクロス集計

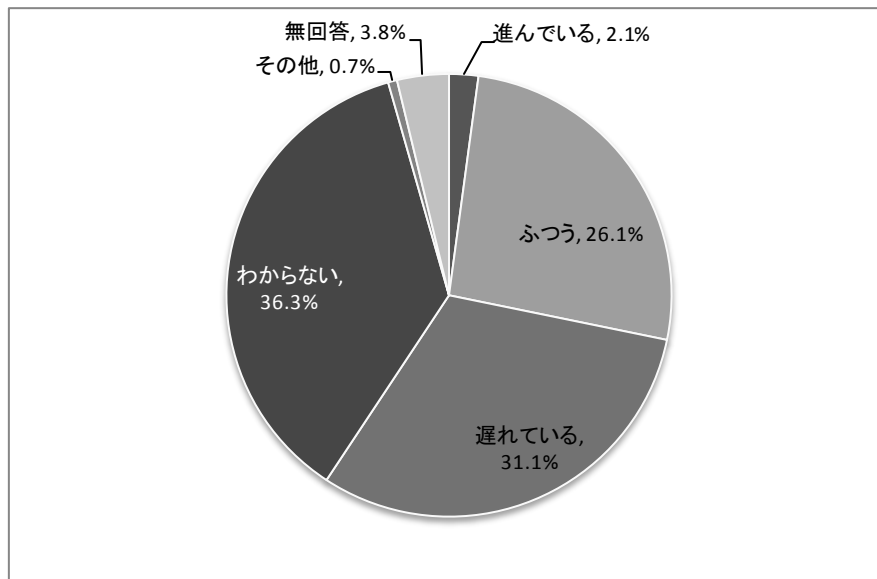


V まちづくりへの参加や市内での活動についておうかがいします

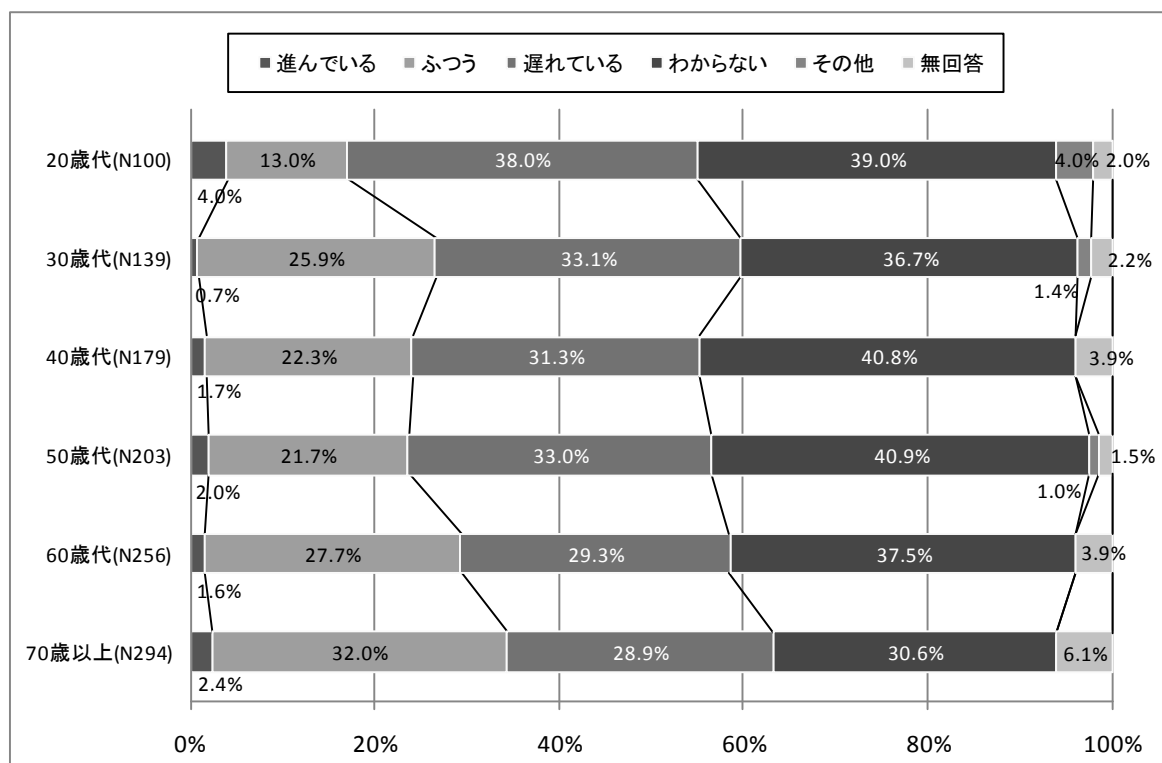
問7 東久留米市では、まちづくりへの市民参加が進んでいると感じられますか？ 該当する番号に1つだけ○をつけてください。

- ・市民参加は「進んでいる」と感じている市民は2.1%にとどまり、「ふつう」「遅れている」「わからない」への回答がそれぞれ30%前後に分かれました。
- ・年齢層別に見ると、「ふつう」への回答は年齢層が高いほど多くなり、「遅れている」への回答は年齢層が高いほど低くなっています。

まちづくりへの市民参加の状況



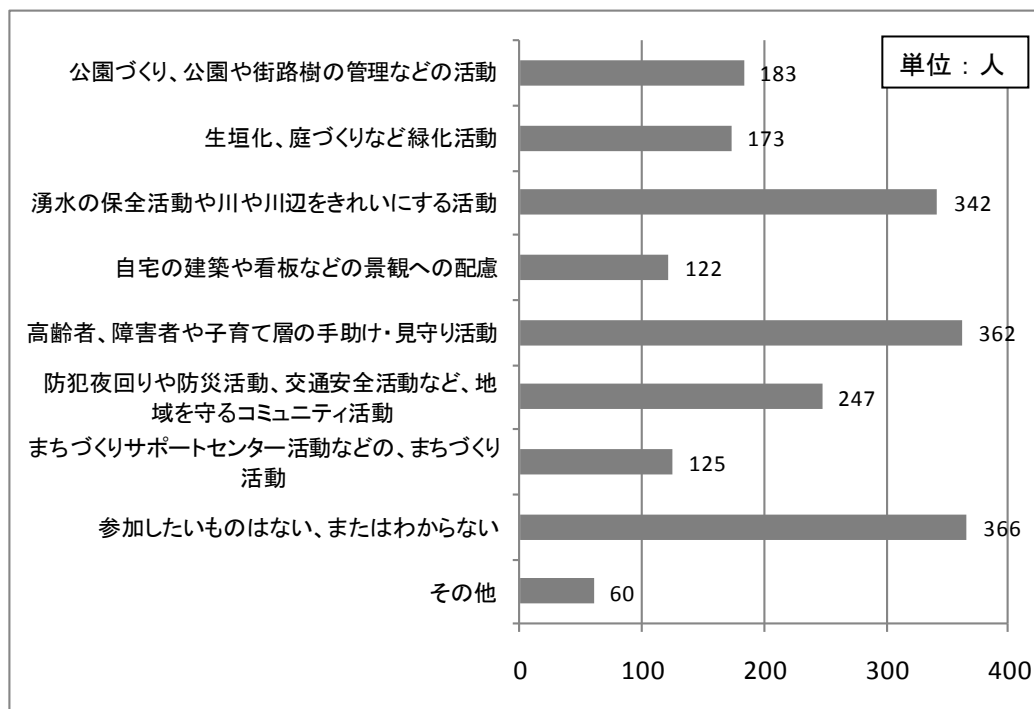
まちづくりへの市民参加の状況×問2) 年齢層別のクロス集計



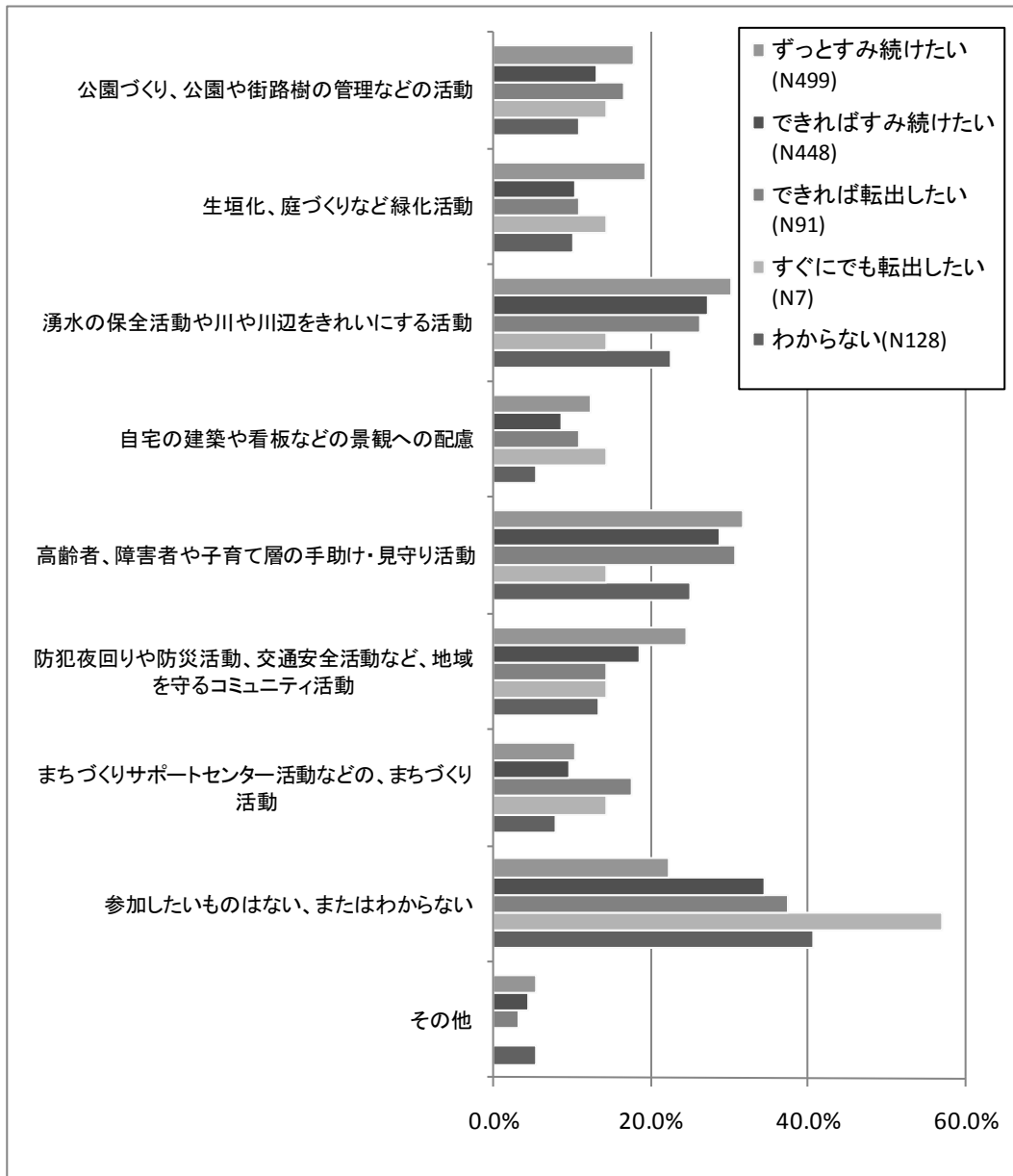
問8 あなたは、以下のようなまちづくり活動に参加したことがある、または今後参加したい
 と思いますか？ 該当する番号にいくつでも○をつけてください。

- ・まちづくり活動への参加実績または参加意向については、「参加したいものはない、またはわからない」への回答が366人で最も多く、次いで「高齢者、障害者や子育て層の手助け・見守り活動」が362人、「湧水の保全活動や川や川辺をきれいにする活動」が342人となっています。
- ・居留意向別に見ると、市内への定住意向が高い「ずっとすみ続けたい」「できればすみ続けたい」人は、まちづくり活動への実績・意向は高い傾向が、定住意向の低い「できれば転出したい」「すぐにでも転出したい」人は、まちづくり活動への実績・意向は低い傾向があります。

まちづくり活動への参加実績・参加意向



まちづくり活動への参加実績・参加意向×問6) 居住意向別のクロス集計

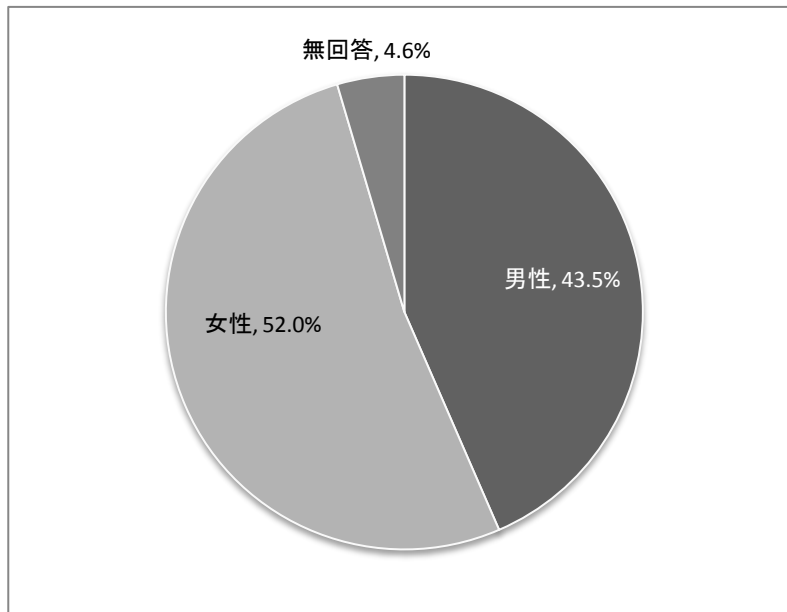


VI あなた自身のことについておうかがいします

問1) あなたの性別は？ 該当する番号に1つだけ○をつけてください。

- ・回答者の性別は、「男性」が43.5%、「女性」が52.0%で、女性の回答者数が男性の回答者数を上回っています。

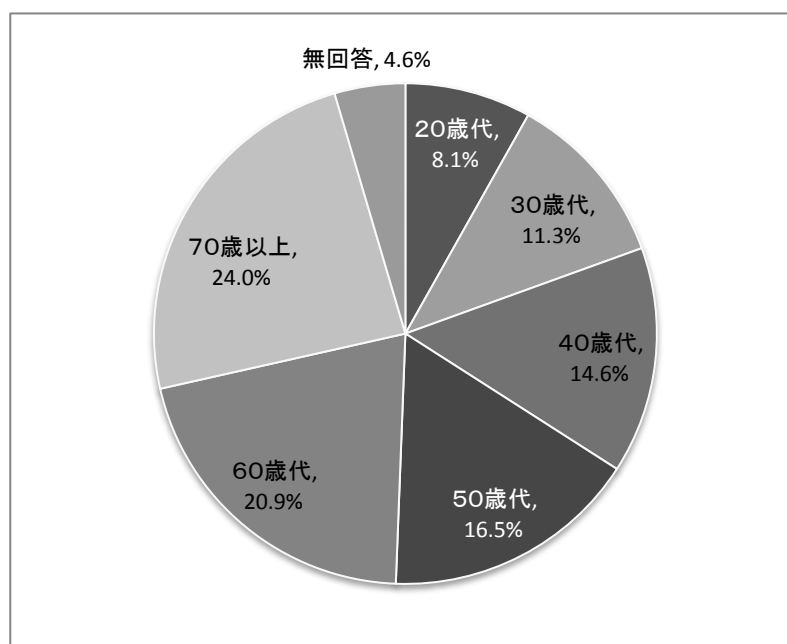
回答者の性別



問2) あなたの年齢は？ 該当する番号に1つだけ○をつけてください。

- ・回答者の年齢構成は、「70歳以上」が24.0%、「60歳代」が20.9%で、60歳代以上からの回答が半数近くを占めています。

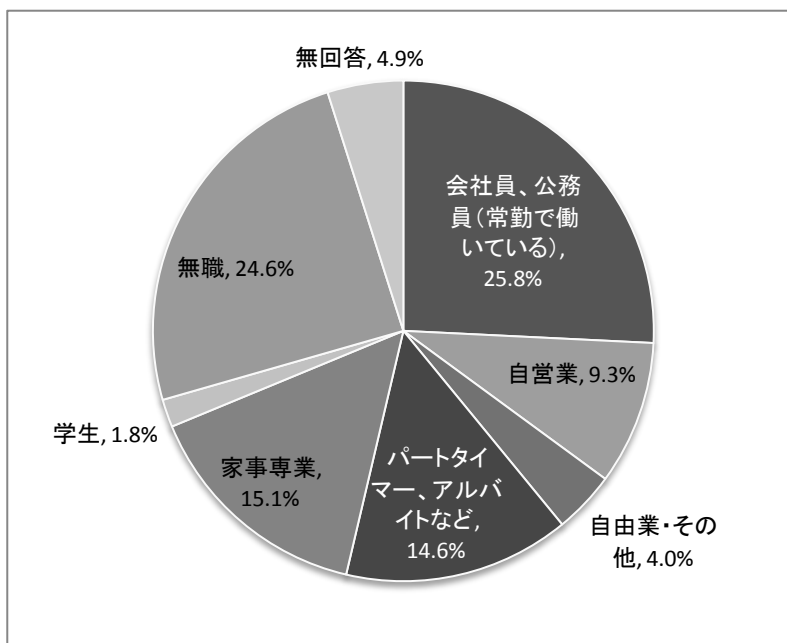
回答者の年齢層



問3) あなたの現在の職業は？ 該当する番号に1つだけ○をつけてください。

- ・回答者の職業は、「会社員、公務員（常勤で働いている）」が 25.8%を占め、「無職」が 24.6%、「家事専業」が 15.1%となっています。

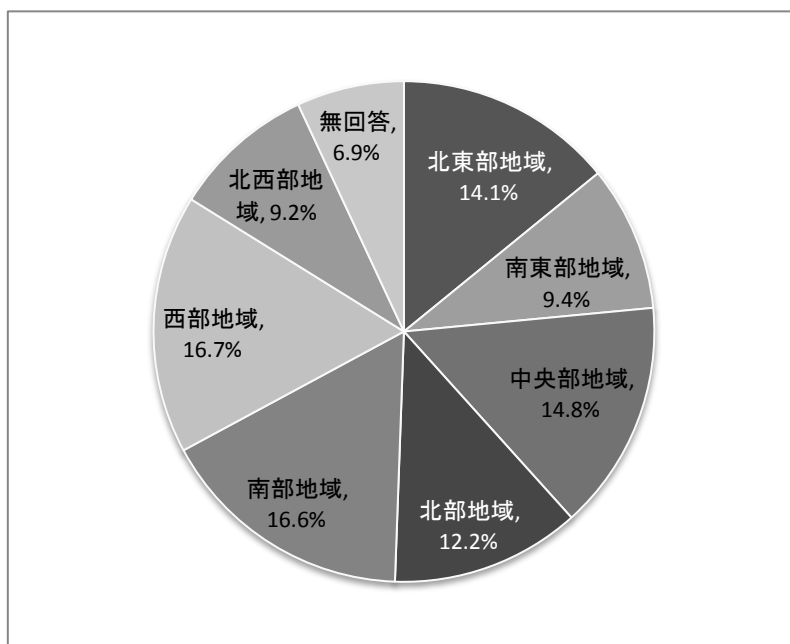
回答者の職業



問4) あなたのご現在の住所は？ 該当する番号に1つだけ○をつけてください。

- ・7地域別に集計を行いました。回答者の現在の住所は「西部地域」が 16.7%を占め、「南部地域」が 16.6%、「中央部地域」が 14.8%となっています。

回答者の現在の住所



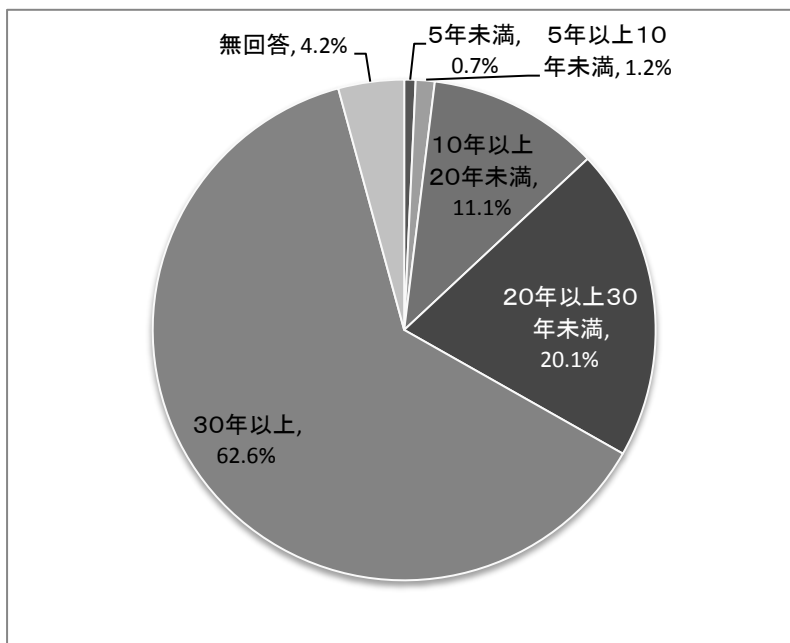
【参考】住民基本台帳による人口割合（平成21年12月1日）

北東部地域	12.9%
南東部地域	11.6%
中央部地域	16.4%
北部地域	13.6%
南部地域	15.5%
西部地域	17.4%
北西部地域	12.6%

問5) あなたの東久留米市内での居住年数は?該当する番号に1つだけ○をつけてください。

- ・回答者の居住年数は、「30年以上」が62.6%を占め、「20年以上30年未満」が20.1%、「10年以上20年未満」が11.1%とあわせて、市内に長く居住している人が多くなっています。

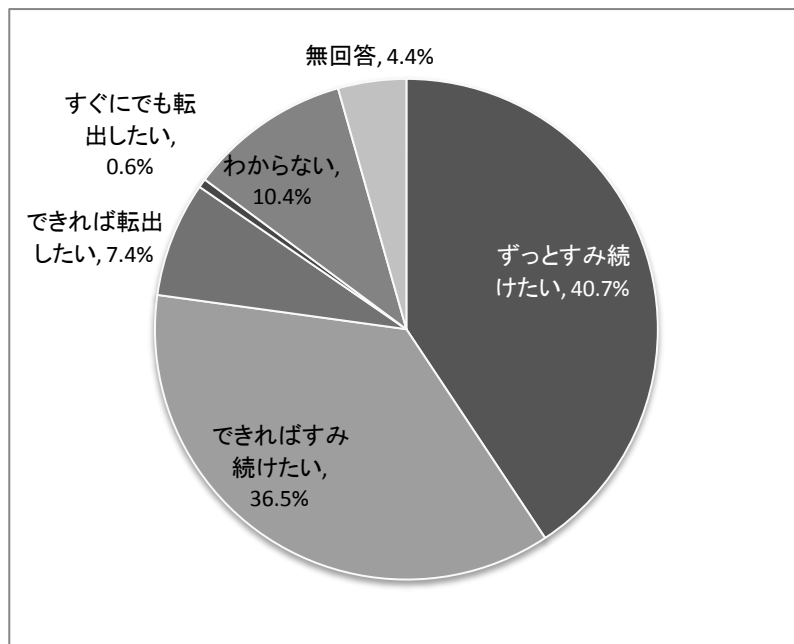
回答者の東久留米市での居住年数



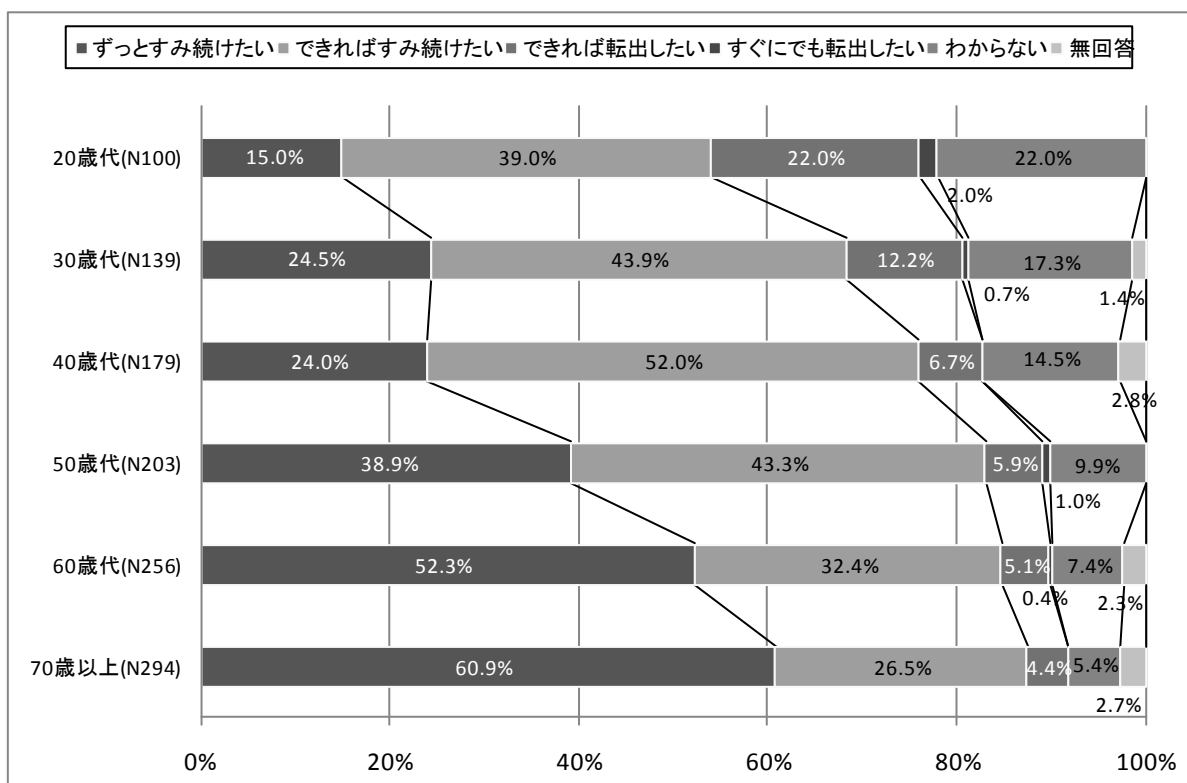
問6) あなたは、将来も引き続き東久留米市内に住みたいと思われますか？ 該当する番号に1つだけ○をつけてください。

- ・回答者の東久留米市への居住意向は、「ずっと住み続けたい」が40.7%、「できれば住み続けたい」が36.5%を占め、これらを合わせると、市内への定住意向は80%近くに達しています。
- ・年齢層別に見ると、「ずっとすみ続けたい」「できればすみ続けたい」を合わせた回答が、年齢層が高いほど多くなっています。

回答者の東久留米市への居住意向



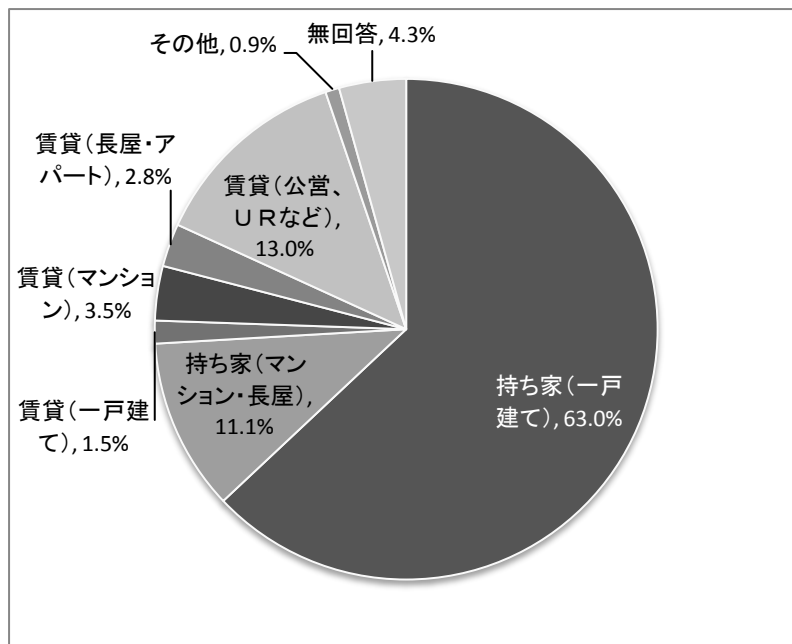
東久留米市への居住意向×問2) 年齢層別のクロス集計



問7) あなたが現在お住まいの住宅の種類は？該当する番号に1つだけ○をつけてください。

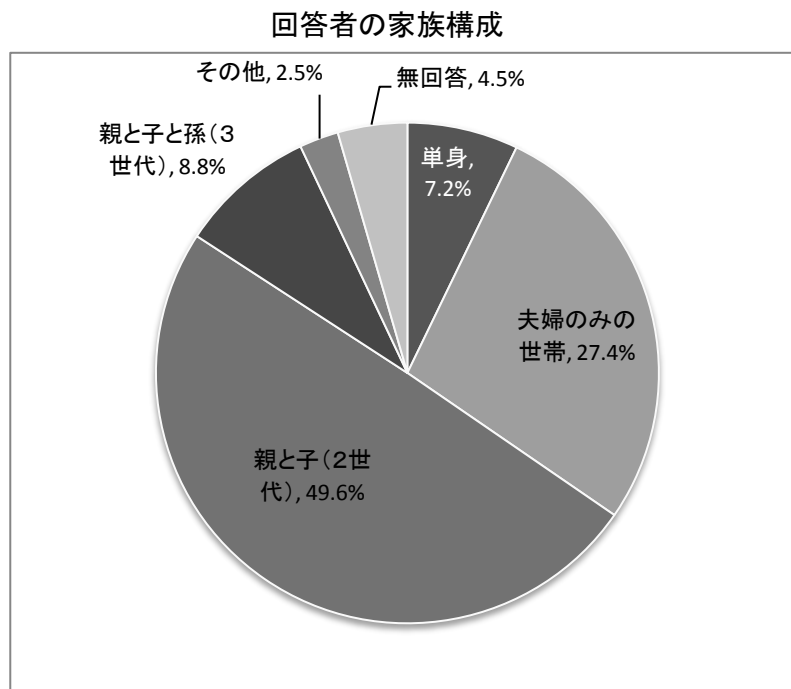
- 回答者の住宅の種類は、「持ち家（一戸建て）」が63.0%を占め、「賃貸（公営、URなど）」が13.0%となっています。
- 「持ち家」と「賃貸」の比率で見ると、持ち家が約75%に対し賃貸が約20%となっており、「一戸建て」と「集合住宅」の比率で見ると、一戸建てが約65%に対し集合住宅が約30%です。

回答者の住宅の種類



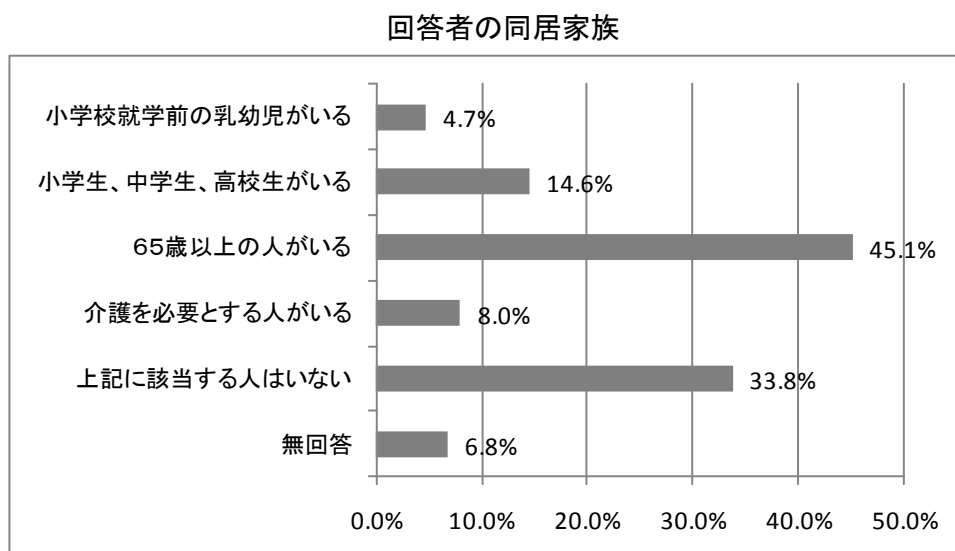
問8) あなたのご家族(世帯)の現在の構成は? 該当する番号に1つだけ○をつけてください。

- ・回答者の家族構成は、「親と子(2世代)」が49.6%を占め、「夫婦のみの世帯」が27.4%となっています。



問9) あなたを含め、現在同居されているご家族について、該当する番号すべてに○をつけてください。

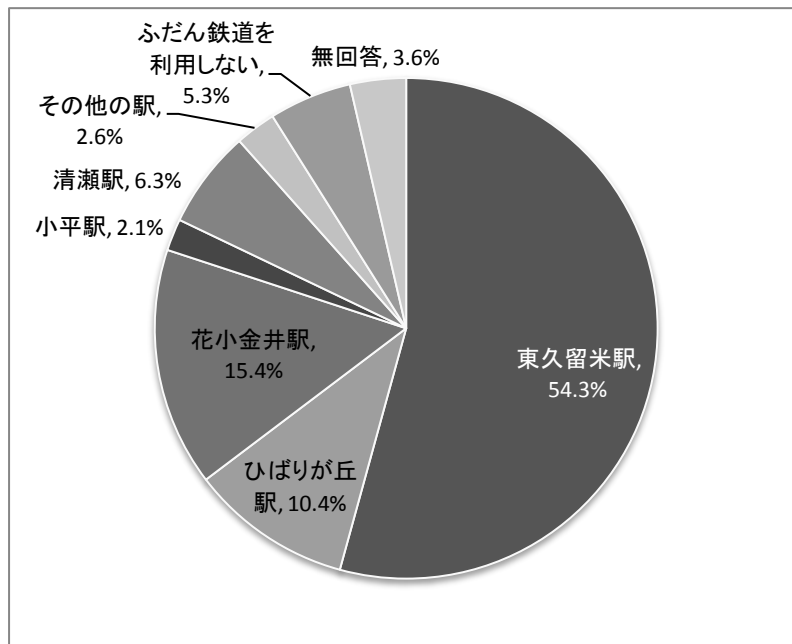
- ・回答者の同居家族のうち、「65歳以上の人がいる」と回答した人は45.1%を占め、全体の約半数が高齢者のいる家族となっています。
- ・「小学校就学前の乳幼児がいる」への回答が4.7%、「小学生、中学生、高校生がいる」への回答が14.6%あり、全体の約20%が子ども世代のいる家族となっています。



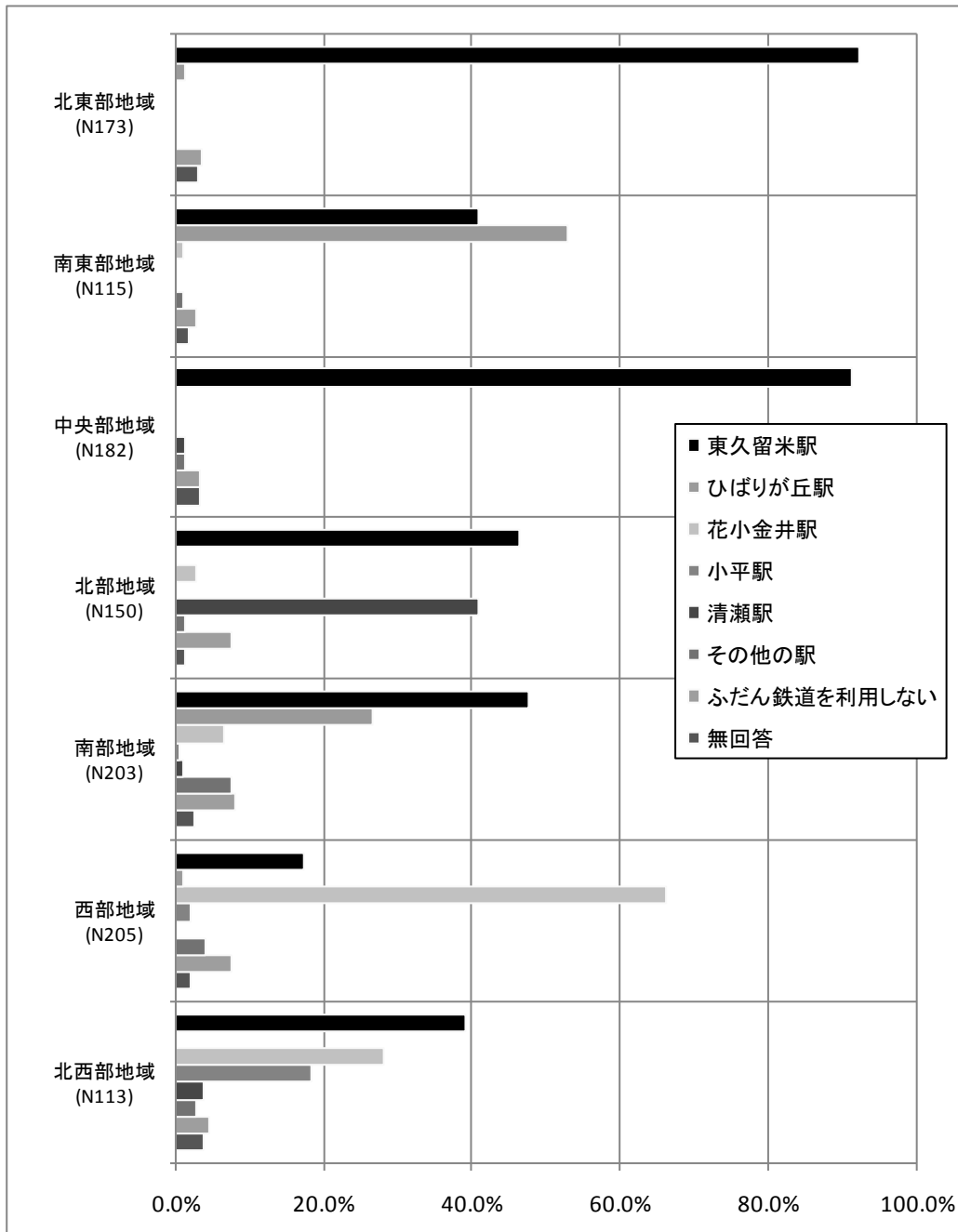
問10) あなたがふだん最もよく利用する鉄道駅は？ 該当する番号に1つだけ○をつけてください。

- ・回答者がよく利用する鉄道駅は「東久留米駅」が54.3%を占め、「花小金井駅」が15.4%、「ひばりが丘駅」が10.4%となっています。
- ・地域別に見ると、北東部地域、中央部地域、北部地域、南部地域、北西部地域では東久留米駅、南東部地域ではひばりが丘駅、西部地域では花小金井駅が、最もよく利用する鉄道駅です。

回答者が最もよく利用する鉄道駅



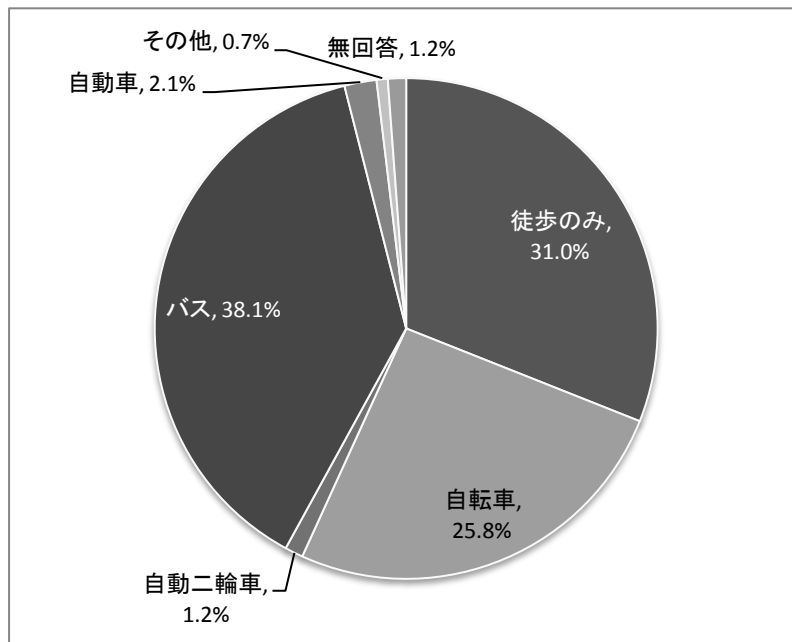
最もよく利用する鉄道駅×問4) 7地域別のクロス集計



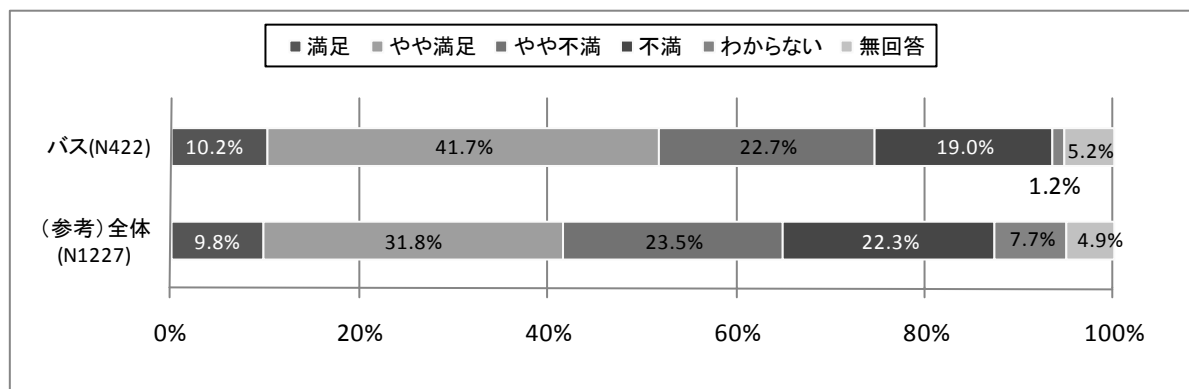
問11) 上記問10)で、いずれかの駅を利用すると回答した方におうかがいします。自宅から上記の駅まで利用する、主な交通手段は？ 該当する番号に1つだけ○をつけてください。

- ・回答者の自宅から鉄道駅までの交通手段は、「バス」が38.1%、「徒歩のみ」が31.0%、「自転車」が25.8%となっています。
- ・「バス」と回答した人を対象に、バスの利便性の確保に関する現在の満足度（問4）を見ると、「満足」「やや満足」の回答の合計が51.9%を占めます。
- ・問10での最もよく利用する鉄道駅ごとに見ると、東久留米駅と小平駅では徒歩利用が、花小金井駅と清瀬駅ではバス利用が最も多く、ひばりヶ丘駅では徒歩、バスが同率です。

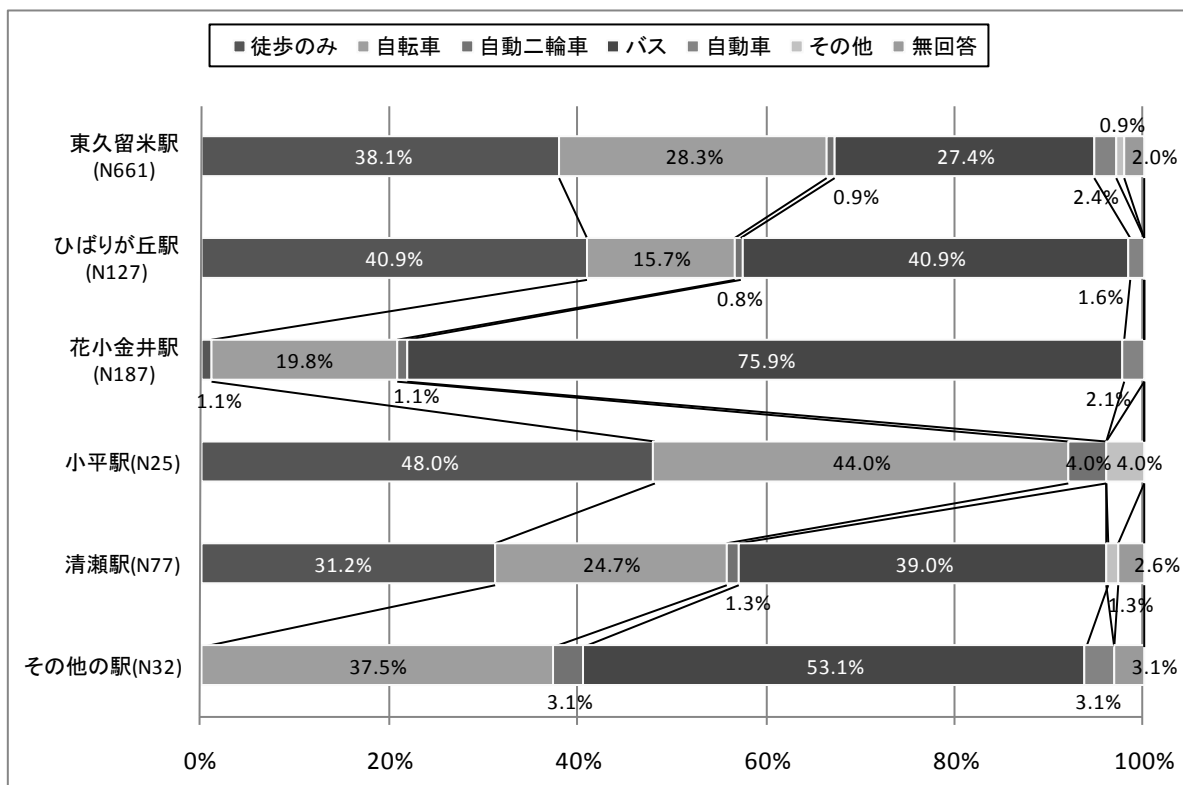
回答者が最もよく利用する鉄道駅への交通手段 (N=1,109)



最もよく利用する鉄道駅への交通手段「バス」×
問4現在の満足度「バスの利便性の確保」のクロス



最もよく利用する鉄道駅への交通手段×問10) 最もよく利用する鉄道駅のクロス集計



問12) そのほか、ご意見などがございましたら、ご自由にお書き下さい。

- ・自由回答については、まちづくりの分野に区分して整理を行い、同類の意見を集計しました。

【東久留米市の将来像に係る意見】	回答数
自然環境や歴史の保全を重視したまち	21
水とみどりなど自然のあふれるまち、自然を活かしたまち	17
住みたい、住みやすい、安心して住みつけられるまち	11
子育てや福祉、医療などを重視したまち	10
安全に健康な生活ができるまち	6
他のまちから人々が集まってくるまち、移り住みたいと思うまち	4
賑わいや活気にあふれたまち	4
防犯を重視したまち	3
文化の豊かなまち	3
歩いて暮らせるまち	2
明るく好感の持てるまち	1
人の絆を大切に心を通い合うまち	1
子供が安全に過ごせるまち	1
市民憲章を遵守し、質素な生活のできるまち	1
住んでよかったと思えるまち	1
高齢者にやさしいまち	1
東久留米らしさを大切にしたいまち	1
【道路、交通に係る意見】	回答数
○バス関係	
バスの利便性の向上 本数増、新規路線、コミュニティバス運行、循環バス、市役所へのアクセス、定時性など	63
西武バスの対応が不快 不満	2
コミュニティバスの運行は反対	1
スポーツセンターの循環バスを市内循環バスとして活用できないか	1
○自転車、駐輪場関係	
駐輪場の整備	22
自転車専用道路の確保	7
自転車の走行マナーが悪い 歩道を通行し歩行者に危険	6
自転車が走りやすい環境を	5
歩道における自転車と歩行者の分離	4
放置自転車対策	2
駅の近隣にバイクの駐輪場を	2
バス停そばの遊歩道を自転車置き場として利用できないか	1
駐輪場利用登録の手続きが面倒	1
市内を1周できるサイクリングコースの整備	1
放置自転車の管理が行き届いていて駅周辺は歩きやすい	1
来店者用自転車置き場の設置を義務化	1

○歩道関係	回答数
歩道整備 歩行者が安心して歩ける道路整備	15
所沢街道、小金井街道の歩道整備	14
街路樹を減らして歩きやすい歩道にする	3
柳窪2・3丁目の道路の改善(歩道の整備)	1
壁面後退部分に自転車や植木を置かないように	1
浅間町と新座市の境の道路に車いすが通れる歩道を設置	1
西団地の歩行者専用道路の定期的な管理	1
○幹線道路関係	回答数
幹線道路の新規整備は不要	3
隣接市とを結ぶ幹線道路整備	2
南沢5丁目交差点の混雑解消と安全性の向上	2
中央公民館から小金井街道への道路整備	2
駅前道路は整備されて通行しやすくなった	2
計画的で効率よい道路整備を	1
30年くらい前に決定した都市計画道路は実情に合わない	1
都市計画道路の早期整備	1
駅周辺に1分単位で利用できるコインパーキングの設置を	1
○交通安全性および道路整備関係	回答数
幅員の狭い道路は危険、自動車のすれ違いが困難	5
道路の凸凹の補修 東中と体育館の間、金山町の公務員宿舎など	4
通学路の自動車の往来が激しく危険 安全性の向上	2
北部地域の生活道路や通学路は劣悪	1
子供の通行の多い道路に信号設置を	1
側溝にふたをすることで道路が広くなり安全になるのでは	1
危険な横断をする高齢者が多く、横断歩道を増やすことが必要では	1
総合高校前の砂利道の舗装	1
坂道が急で自転車や車椅子での通行が危険	1
住宅地内の道路整備	1
笠松塚からひばりが丘入口までの道路の拡幅	1
神山大橋に設置された信号は渋滞の原因になるので不要	1
○鉄道と関係する事項	回答数
西武線高架化	6
駅北口が廃止になり残念 復活を	6
踏切が狭く危険	2
東久留米駅の急行停車	1
ひばりが丘駅北口にエレベーター、エスカレーターを設置を	1
新青梅街道に地下鉄ができるとうい	1

【水、みどり、公園などに関係する意見】	
○落合川、黒目川関係	回答数
落合川や黒目川での自転車歩行者の分離	3
落合川や黒目川沿いの植樹の適正管理や樹種選定の工夫を	2
黒目川遊歩道の延伸、再整備	2
落合川や黒目川を観光名所にする	1
落合川や黒目川が観光地化することに不安	1
落合川沿いへの公園整備	1
河川沿いに桜並木を	1
黒目川と落合川の合流点にトイレを	1
黒目川親水性の向上	1
落合川や黒目川のように日常的に体力作りができる場は残す	1
落合川源流の湧水が出ていない。地下水くみ上げが原因ではないか	1
落合川や黒目川の遊歩道にあこがれ転居してきた人もいる	1
落合川や黒目川への汚水流入(下水管未接続)に対する市の指導	1
落合川や黒目川の案内看板の更新	1
黒目川沿いの清掃をボランティアができるようにする	1
○公園整備、管理関係	回答数
公園遊具や健康器具、トイレなどの充実 適正な管理(砂場)	10
子供がボール遊びできる規模の公園整備	4
野球場の確保	2
白山公園は計画の見直しをしてスポーツ施設の充実を	2
六仙公園へのアプローチ道路整備	1
六仙公園が整備されると治安が悪くなるのが不安	1
六仙公園の早期整備	1
六仙公園内に住居があるが、移転するにも方針が決定しておらず、不安	1
東久留米団地跡地への公園整備	1
大きな公園がほしい	1
家族連れが憩いの場として楽しめる公園の整備	1
遺跡公園の整備	1
公園でのボール遊びは、禁止でなくすみ分けをして改善できないか	1
○みどりの保全、管理関係	回答数
みどり豊かな街並みが失われつつある	6
自然や緑の多い環境に満足	6
街路樹の適正管理(枝葉による日陰や根の浸入)	3
屋敷林や緑地の保存に優遇策を	2
生産緑地に頼らない、緑地の確保	1
滝山小にあった樹木を伐採して売り払ったことは、水とみどりを守ることに矛盾	1
農地や緑地の保全を希望しても所有者の事情もある	1
河川は人工的な整備でなく自然のまま残す	1
氷川神社周辺の自然の保全	1
敷地内の樹木が公道上にせり出しているのは歩きにくい危険	1
文化財や自然を活用しながら保全する視点が大切	1
自然林の確保	1

○その他	回答数
いこいの水辺に餌やり禁止の看板を	1
テニスコートをオムニコートに変更して	1
野火止用水散策路の連続整備(下里)	1
【賑わい、活力に関係する意見】	
○イオン関係	回答数
イオンの早期出店を希望	16
イオンを建設する必要はない、反対	8
イオンには映画館を併設して	1
○駅周辺関係	回答数
駅南北地区の活性化、再整備、多様な店舗誘致	9
駅周辺に魅力を感じない 賑わいがない	5
駅ビルによる集客の増加を図ってみては	1
○商店街関係	回答数
店舗などまちの機能の充実、魅力ある商店街づくり	5
上の原団地周辺の活性化 生活基盤の維持	3
個人商店は高齢化社会に必要	3
都営住宅周辺に商店街が少ない	2
商店街活性化に市も支援を	2
商店街でのイベントの充実	1
滝山団地商店街の更なる充実	1
旧市役所通りは閑散としてさびしい	1
商店街の店舗が減少して不便	1
○その他	回答数
企業やショッピングセンターの誘致	10
街おこしイベントの開催、充実	2
地元産野菜の地産地消を推進	2
大学や研究機関の誘致	1
大型店の出店の際には交通機関の導入を義務化する	1
レクリエーション施設の充実	1
映画館や美術館など、楽しめる施設の充実	1
エコを基本に、商工農業をバランス良く振興させる	1
秋の収穫祭を滝山グラウンドで開催	1
都市農業や商工業者の育成	1

【医療、福祉に関係する意見】	回答数
大きな病院(総合病院)がほしい	18
医療、介護福祉関連施設の充実	14
バリアフリーの推進 車椅子やベビーカーでの通行、病院のバリアフリー化	9
保育場所の確保、待機児童の解消	5
独居老人への支援・配慮、救急対応策	2
住民ボランティアの育成	1
学童保育の時間延長	1
市役所に保健センターを併設して	1
8小が子育て支援施設に利用されるとよい	1
【防災、防犯など安心安全に関係する意見】	回答数
街灯の増設や適切な管理など夜間でも安心して歩ける環境を 上の原、中央公民館、住宅地、落合川、竹林公園付近、農地の中、金山町など	18
道路の冠水対策を(下水管補修、農地の土が側溝に詰まる)	9
死角の改善 住宅地内(交差点など)に危険が多い、生垣の高さを低くする、ミラーの 修理、サイクリング道路の樹木など	4
警察署の設置	3
交番が常駐でないことに不安	3
地震などの際の安全対策に不安 老朽化した団地の地震対策	3
交番の設置 東久留米駅西口、東久留米駅北口	3
建物の耐震化、ブロック塀の生垣化などによる防災性の向上	3
廃屋への放火など犯罪が心配	1
地盤沈下が見られる	1
産廃業者のアスベストの危険性を考慮してほしい	1
安全・安心が都市計画の基本	1
【景観に関係する意見】	回答数
ダイヤモンド富士が見える都内唯一の場所をもっとPR	2
富士見テラスからの景観はよい	2
武蔵野の面影を残す落ち着いた街並みを生かす	2
富士見テラスからの景観は電柱と電線が富士山を邪魔する	1
駅前通りはおしゃれな通りになってほしい	1
主要な通りの電線地中化	1
住宅地での電線地中化(景観、倒壊の危険)	1
河川景観に感動した	1
駅周辺の空き地が荒れているのは景観を損なう	1
公共用地が払い下げられる際には周囲と調和した景観形成を	1
景観を整えると、訪れる人が増えるのでは	1
電柱や看板類の排除	1

【ごみや美化に関する意見】	回答数
住民のごみマナーの悪さ、モラルの低下	8
歩行中喫煙へのマナー向上 ポイ捨て条例化、罰金	4
ごみの有料化	3
ダストボックスゴミ回収方式は非常によい	3
路上喫煙禁止区域での喫煙対策	2
ごみの分別の徹底	2
歩道に植えられている花の手入れが行き届いているのが嬉しい	2
ゴミの不法投棄対策(たて看板の設置など)	2
市民のモラルを高めるイベントやキャンペーンの開催	2
東久留米駅構内が薄暗く、鳩の糞で汚い	1
ごみ問題の早期解決を	1
美化を通じた住みよい環境の形成	1
喫煙場所以外はすべて禁煙にする	1
全面禁煙化	1
【団地建て替え、市街地整備、住環境に関する意見】	回答数
良好な住環境の確保(騒音、振動への対策を求める)	2
マンションの建設の制限	2
住宅の建て詰まりの抑制	2
下水道の完備を	1
住宅開発相互の不整合や土地利用転換の状況を踏まえ都市マスに反映させる	1
都営住宅の建替え(設備が古い)	1
団地の建て替えの際には今の高さで間取りや外観を工夫して人気を高める	1
滝山第2住宅のみどりと空間の維持。建て替えずに住みたい住民が7割以上	1
区画整理によりまちを整備する	1
滝山団地など低層集合住宅にエレベーターを設置できないか	1
持ち家(40%)ー賃貸(60%)の比率を逆転させる住宅対策	1
団地や都営住宅の縮小	1
突出した高層住宅の高さを制限	1
住宅、農地、商業地、工業地が隣接する場所でのルールづくり	1
住宅地に隣接する農地からの堆肥に迷惑	1
生産緑地の所有者に対する土砂飛散防止、側溝の機能維持等の義務化	1
【コミュニティの醸成に関する意見】	回答数
空き地や廃校を活用してコミュニケーションを活性化	2
お年寄りが集える場所を増やす	2
隣接市との連携を強化する	2
市民の誰もが公民館を利用できる環境を	1
他世代間交流が活発になるとよい	1
複数の教会施設の立地を活かした市民交流の推進	1
人口の急増で人々のふれあいが減り無機質なまちになるのでは	1

【公的施設に関する意見】	回答数
図書館の蔵書充実や開館時間の延長を	5
公的施設の集約立地 東久留米駅前や合同庁舎化など	3
市民体育館は不便な場所にある	2
滝山地区の公益サービスの充実	1
市役所の開庁時間の延長	1
公民館の場所が不便	1
市営プール(柳窪)の料金が低い	1
東久留米スポセンの民間委託に反対	1
葬儀場の建設を希望	1
大人から幼児まで利用できるスポーツクラブを希望	1
公立幼稚園の民営化は見直しを	1
公的施設を増やす	1
【都市マスタープランやアンケートに関する意見】	回答数
アンケートへの意見(重複した質問が多い、質問が難しい、レベルが低いなど)	16
アンケートへの意見(このようなアンケートは意義がある、続けてほしい、有難いなど)	10
パソコンによるアンケートの回答を希望	2
アンケート結果の公開	2
市民参加を組み込んだ都市マスの策定を希望	1
都市マスの見直し周期を5年としては	1
都市マスに関する積極的な情報提供を希望	1
アンケート結果が都市マスのどのように反映されるのかが市民にもわかるように	1
現在の都市マスを確認したが、もう少しシンプルにまとめる必要がある	1
都市マスには、何を、いつまでに実現するのか盛り込んでほしい	1
【その他意見】	回答数
広報誌の充実(内容がマンネリ、読みづらい)	4
市民への情報提供の充実を	4
太陽光発電への助成制度を	2
生涯学習、市民講座の機会を増やす	2
地区センターの恩恵を受ける人が一部のみに偏っている	1
大規模公園に風力発電を導入しては	1
久留米を久留梅に変えるとよい。九州の二番煎じ	1
市の事業の事業仕分けを	1
隣接市との合併推進	1
用地買収の際に十分な補償を	1
まちの「質」を追求してほしい	1
不在者投票所の増設	1
公民館の民間移行により既存の団体等が利用できなくなる可能性がある	1
トイレマップがあるとよい	1
公的施設でインターネット検索ができるとよい	1
くらしの便利帳を市民に配布	1
大泉学園駅周辺をモデルとして参考にしてはどうか	1
市民参加は幅広い広報活動により広がると思う	1
都市計画は生活の中身(市民サービスの充実)にも斬りこむべき	1
まちづくり大賞のような企画を立てて、市民参加と都市マスのPRを促す	1

3. 市内大規模事業所等アンケート

3-1 調査概要

(1) 調査の目的

都市計画マスタープランの中間見直しを進めるにあたり、市内大規模事業所等を対象に、事業者からみた東久留米市の将来のまちづくりについて意見や意向を把握し、見直しにあたっての基礎資料とするために、アンケート調査を実施しました。

(2) 調査対象と実施方法

①調査対象数	東久留米市に所在する事業所：32
②対象者の抽出方法	東久留米商工会の紹介から従業者数30人以上の事業所：14 事務局選定大規模事業所：2、公金取扱金融機関：8、病院：3、 介護福祉施設：4、老人保健施設：1
③調査方法	郵送及び宅配便による配布・回収
④調査期間	平成22年 1月 4日（月）～平成22年 1月18日（月）

(3) 回収結果

①回収数	7票
②回収率	21.9%
③無効票	0票
④有効回収数	7票

(4) 設問の構成

①事業所の概要	事業所名／従業員数／資本金／主たる業種／ 市内事業所の敷地面積・所有形態／開設年
②経営状況	最近1年の経営環境／市内事業所の拡大・縮小 予定／市内事業所の移転等の予定
③東久留米市の事業環境	東久留米市への立地理由／現在の立地で不都合 な点／事業活動をされる上で良い点・問題点
④東久留米市のまちづくり全般	都市基盤施設や都市計画上の問題／防災面の不 安／まちなみや景観で改善すべき点／まちづく りに期待したい点・要望／東久留米市のまちづ くりの良い点／「にぎわいと活力あふれるまち」 をつくるために取り組むべきこと／企業貢献活 動の意向／現行の東久留米市都市計画マスター プランの認知度
⑤ご意見・ご要望（自由回答）	まちづくりに関するもの
⑥回答者連絡先（任意）	担当者の所属／氏名／連絡先

3-2 調査結果の概要と考察

調査結果のまとめ方

- ・回収数が7票と少数で、定量的分析は信頼度が低くなることから、定性的な分析を行いました。
- ・いずれの設問も、図表タイトルの脇に、回答した事業所数を示しています。
- ・記述形式の回答は、原文のまま転記しています。

1. 貴事業所の概要についておたずねします

- ・「製造業」「運輸業、郵便業」「医療、福祉」など、さまざまな業種から回答がありました。
- ・東久留米市内にある事業所の土地・建物の所有形態は、4社が「土地・建物とも自己所有」、3社が「土地・建物とも賃借」と回答しています。

注) アンケートで選択肢にあげた業種分類は、以下のとおりです。

1. 農林漁業	9. 不動産業、物品賃貸業
2. 建設業	10. 学術研究、専門・技術サービス業
3. 製造業	11. 宿泊業、飲食サービス業
4. 電気・ガス・熱供給・水道業	12. 生活関連サービス業、娯楽業
5. 情報通信業	13. 教育、学習支援業
6. 運輸業、郵便業	14. 医療、福祉
7. 卸売業、小売業	15. 複合サービス事業（郵便局、事業共同組合等）
8. 金融業、保険業	16. サービス業（他に分類されないもの）

2. 経営状況についておたずねします

2-1 最近1年の経営環境はいかがですか？

2-2 貴事業所では、東久留米市内にある現在の敷地や建物について、拡大したり縮小したりする予定はありますか？

2-3 貴事業所は、東久留米市内にある現在の事業所を市外に移転等する予定はありますか？

- ・最近1年の経営環境については、「環境が悪化した」とする事業所が5社と多くなっています。
- ・東久留米市内にある現在の敷地や建物の拡大・縮小については、「わからない」とする1社を除き、6社が「予定はない」と回答しています。
- ・市外への移転等については、3社が「わからない」、4社が「移転する予定はない」と回答しています。

3. 東久留米市の事業環境についておたずねします（すべて自由回答）

- ・立地理由は、「土地の確保」が複数見られます。「水の確保・水の良さ」が、立地理由や東久留米市の良い点としてあげられています。
- ・「地域住民との苦情処理」「会社近隣の住宅化の工場活動へのマイナス影響」が、不都合を感じている点、問題点としてあげられています。また、「企業が少ない」ことを問題点にあげる事業所もあります。
- ・不都合を感じている点として、前面道路の冠水があげられています。

3-1 東久留米市に事業所を立地させた主な理由は何ですか（回答事業所数=5）

■土地	・スペースの関係 ・土地が確保できた ・新青梅街道沿いに適当な土地が見つかったから
■水	・地下水の豊富なこと
■立地	・旧本社ビルに隣接していた

3-2 現在の立地で不都合を感じている点がありますか？（回答事業所数=3）

- ・地域住民との苦情処理
- ・もう少し広い土地が欲しかった
- ・大雨になると前面道が冠水する

3-3 事業活動をされる上で、東久留米市が良いと感じられる点がありますか？

（回答事業所数=1）

- ・水の良さ

3-4 事業活動をされる上で、東久留米市の問題と感じられる点がありますか？

（回答事業所数=3）

- ・医療・介護サービスの充実が計られるような体制不備
- ・企業が少なく感じられる
- ・会社近隣の住宅が増え、工場活動にはマイナスになることがある

4. 東久留米市におけるまちづくり全般についておたずねします

問題点・改善すべき点など

- ・3の事業環境であげられた問題以外では、「駐車場が少ない」「学校などの老朽化が目立ち、耐震強度が心配」といった意見が見られます。
- ・今後のまちづくりに期待したい点や要望では、「企業をもっと誘致すべき」「緑の残る景観の維持」「冠水対策」があげられています。

4-1 道路や駅前広場、上下水道、公園緑地などの都市基盤施設について、問題と感じられる点はありますか？（回答事業所数=2）

- ・駐車場が少ない
- ・雨水が道路にあふれることがある

4-2 用途地域など都市計画制度に基づいて建築可能な建築物が規制・誘導されていますが、これらについて問題と感じられる点はありますか？（回答事業所数=1）

- ・まとまった土地が少ないため1000坪程度の建物が建てられない

4-3 地震や災害など、まちづくりにおける防災面での不安はありますか？（回答事業所数=2）

- ・学校などの老朽化が目立ち、耐震強度が心配です
- ・介護保険施設として、大規模災害時が不安（食事提供等）

4-4 東久留米市のまちなみや景観に関して、改善すべきと考える点はありますか？

（回答事業所数=0）

4-5 上記4-1から4-4などに関し、今後のまちづくりに期待したい点や要望はありますか？ （回答事業所数=3）

- ・緑の残る景観を維持して欲しい
- ・企業をもっと誘致すべきと思われる。職場が出来ればインフラが更に整い住みやすくなる
- ・冠水対策を行ってほしい

良い点ほか

- ・良いと評価している点は、すべて「水・みどり」に関することです。
- ・東久留米市が『にぎわいと活力あふれるまち』をつくっていくために取り組むべきこととしては、企業誘致と商業化があげられています。
- ・東久留米市のまちや環境に対し、事業所として何らかの貢献（CSR活動）をしたいと考えたことがある事業所が4社あります。

4-6 東久留米市のまちづくりに関して良いと評価している点がありますか？

(回答事業所数=3)

- ・水とみどりに囲まれた環境づくりをお願いします
- ・自然を残しているところはよい
- ・黒目川、落合川の整備

4-7 東久留米市が「にぎわいと活力あふれるまち」をつくっていくためには、何に取り組むべきと考えますか？(回答事業所数=2)

- ・商業化
- ・企業誘致

4-8 東久留米市のまちや環境に対し、事業所として何らかの貢献（CSR活動）をしたいとお考えになったことはありますか？ある場合、それはどのようなことですか？

(回答事業所数=4)

- ・環境問題
- ・地域活動へのボランティア
- ・事務所を置いているところだけに、地域に貢献出来たらと考えている。寄付・献血等を行っている
- ・ある

東久留米市都市計画マスタープランの認知度

4-9 東久留米市では平成12年に「都市計画マスタープラン」をご存知でしたか？該当するものに1つだけ○をつけてください。

- ・東久留米市都市計画マスタープランの認知度は低くなっています。

現行の東久留米市都市計画マスタープランの認知度（回答事業所数=7）

選 択 肢	回答事業所数
1. 内容を良く知っている	0社
2. 多少内容を見たことがある	1社
3. あることは知っていた	2社
4. 全く知らなかった	4社

5. 東久留米市のまちづくりに関してご意見・ご要望がありましたら、自由にご記入ください。

まちづくりに関するご意見・ご要望（回答事業所数=3）

- ・住民との意見交換をより多く取り入れるように努力して下さい
- ・ゴミ収集をして頂きたい(集合住宅として扱って欲しい)
- ・冠水の対策をお願いします

4. 市外居住者アンケート

(3. で対象とした市内大規模事業所等にお勤めの方)

4-1 調査概要

(1) 調査の目的

都市計画マスタープランの中間見直しを進めるにあたり、市外居住者からみた東久留米市の評価や、通勤手段、東久留米市内での活動状況などを把握し、見直しにあたっての基礎資料とするために、アンケート調査を実施しました。

(2) 調査対象と実施方法

①調査対象数	市内大規模事業所等アンケートで調査対象とした 32 事業所に勤める市外居住者 480 人 ※市外居住者からみた東久留米市の評価を把握するには、東久留米市を知っている方を対象とする必要があることから、東久留米市内の事業所に勤める市外居住者に回答を依頼するものとなりました。
②対象者の抽出方法	市内大規模事業所等アンケートで調査対象とした 32 事業所について、各 15 通ずつ依頼
③調査方法	市内大規模事業所等アンケートに各 15 票を同封し、事業者に従業者への配布を依頼し郵送により回収
④調査期間	平成 22 年 1 月 4 日 (月) ~平成 22 年 1 月 18 日 (月)

(3) 回収結果

①回収数	170 票
②回収率	35.4%
③無効票	0 票
④有効回収数	170 票

(4) 設問の構成

①通勤など	居住地／東久留米市内への通勤年数／通勤所要時間・手段／自家用車通勤の方の勤務先での駐車場確保／勤務先の業種
②東久留米市内での施設利用や行動	利用実態（買い物、飲食店、医療機関、公共施設）／休日の来訪の状況／市内での余暇活動の経験
③東久留米市への評価など	イメージ／不満／良い・優れている点／改善提案／居住意向とその理由
④ご意見・ご要望（自由回答）	
⑤回答者の基本属性	性別／年齢

4-2 調査結果の概要と考察

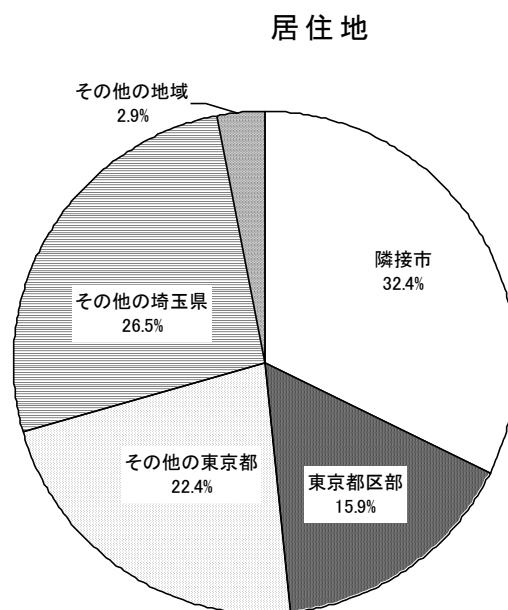
調査結果のまとめ方

- ・調査結果のグラフは、原則、各回答の割合（％）で表します。各回答の人数で集計している場合は、グラフ中に「単位：人」と示します。
- ・各回答の割合（％）は、原則、小数点以下第2位を四捨五入した数値とします。よって、各回答の割合（％）の合計が100％にならない場合があります。
- ・複数回答の設問では、各回答の割合（％）または人数（人）の合計は、100％または回答対象者数になりません。
- ・回答者数（N）は原則170人になります。
回答者数が170人とならない設問の場合は、図表タイトルの脇に対象回答者数（N）を示します。
- ・無効回答（選択肢から1つだけ選ぶ設問で、2つ以上回答しているものなど）は、集計対象から除き、各回答の割合（％）を計算する際、除外しました。

1. 通勤などについて、おうかがいします

1-1 あなたのお住いの地域はどちらですか？該当するものに1つだけ○をつけてください。

- ・「隣接市：東久留米市に隣接する西東京市、小平市、東村山市、清瀬市、新座市」が 32.4% で最も高く、次いで「その他の埼玉県」が 26.5%、「その他の東京都」が 22.4% となっています。
- ・近隣を中心に、広域から通勤している状況がうかがえます。



居住地域	(人)
隣接市	55
東京都区部	27
その他の東京都	38
その他の埼玉県	45
その他の地域	5
合計	170

その他の地域内訳

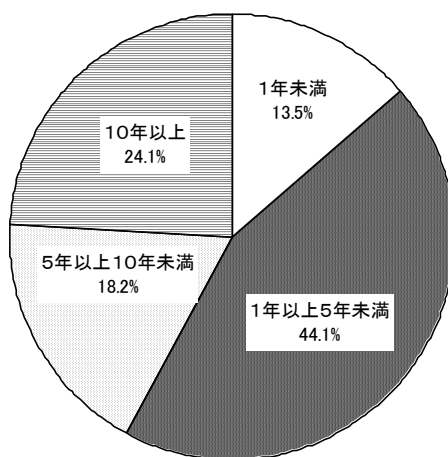
その他地域内訳	(人)
神奈川県	2
千葉県	3
合計	5

注) 隣接市：西東京市、小平市、東村山市、清瀬市、新座市

1-2 東久留米市へ通勤されてどのくらいになりますか？該当するものに1つだけ○をつけてください。

- ・東久留米市への通勤年数は、「1年以上5年未満」が44.1%で最も高く、次いで「5年以上10年未満」が18.2%となっています。
- ・通勤年数が5年未満の人が、全体のおよそ60%を占めます。

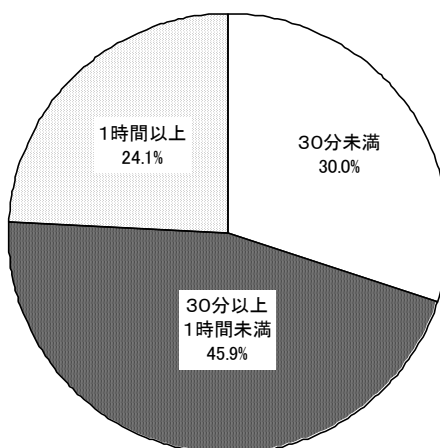
東久留米市内への通勤年数



1-3 通勤所要時間は片道どのくらいですか？該当するものに1つだけ○をつけてください。

- ・通勤時間は、「30分以上1時間未満」が45.9%で最も高く、次いで「30分未満」が30.0%となっています。

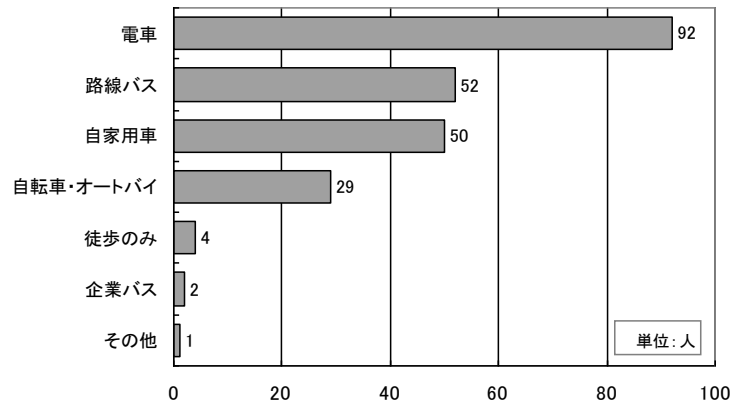
通勤所要時間



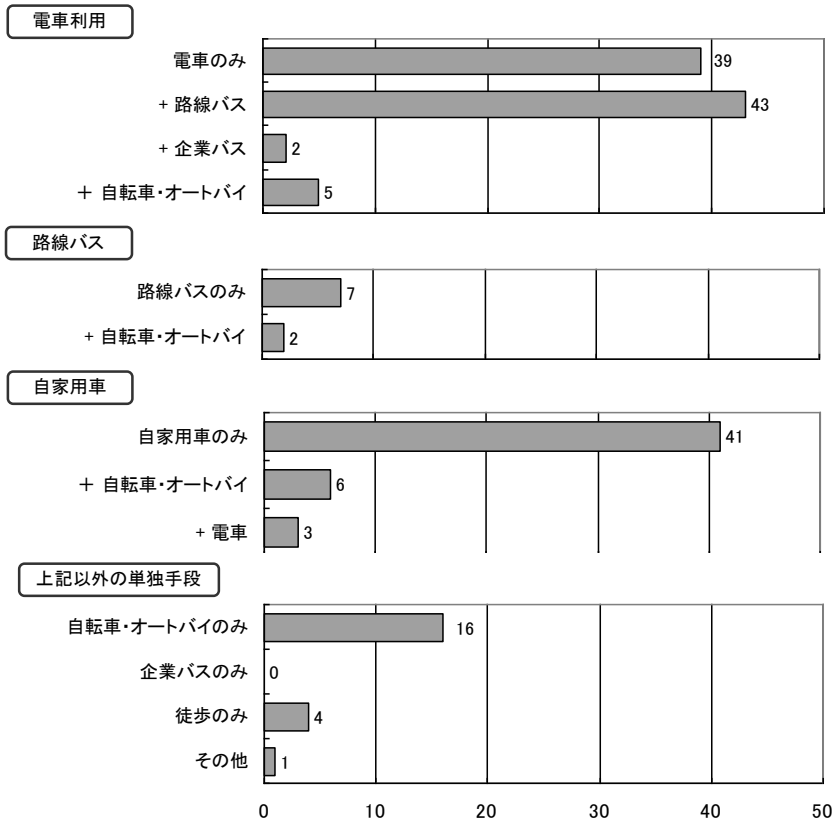
1-4 通勤手段は何ですか？主に該当するものに2つまで○をつけてください。

- ・通勤で利用する交通手段は、「電車」が92人で最も多く、次いで「路線バス」が52人、自家用車が「50人」となっています。
- ・さらに詳細にみると、「電車」を利用する92人のうち、半数以上の43人が路線バスも利用しています。

通勤で利用する交通手段



利用交通手段の詳細



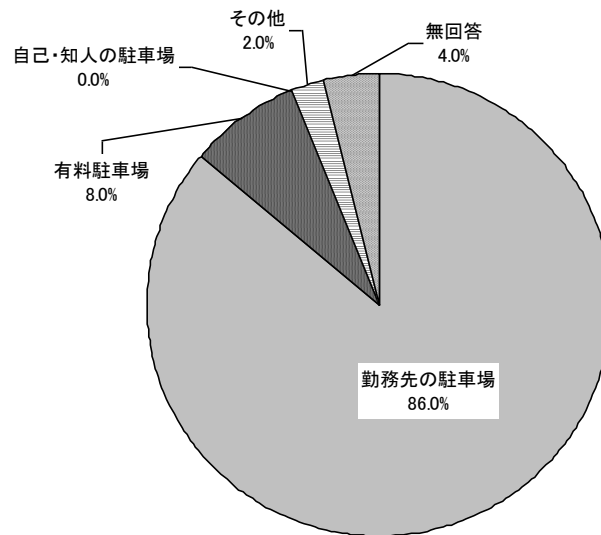
上記1-4で「2. 自家用車」と回答された方にうかがいます。

⇒ それ以外の方は次の1-6に進んでください。

1-5 通勤先での駐車場はどのように確保されていますか？該当するものに1つだけ○をつけてください。

・「自家用車通勤」50人のうち86.0%（43人）は、勤務先の駐車場を利用しています。

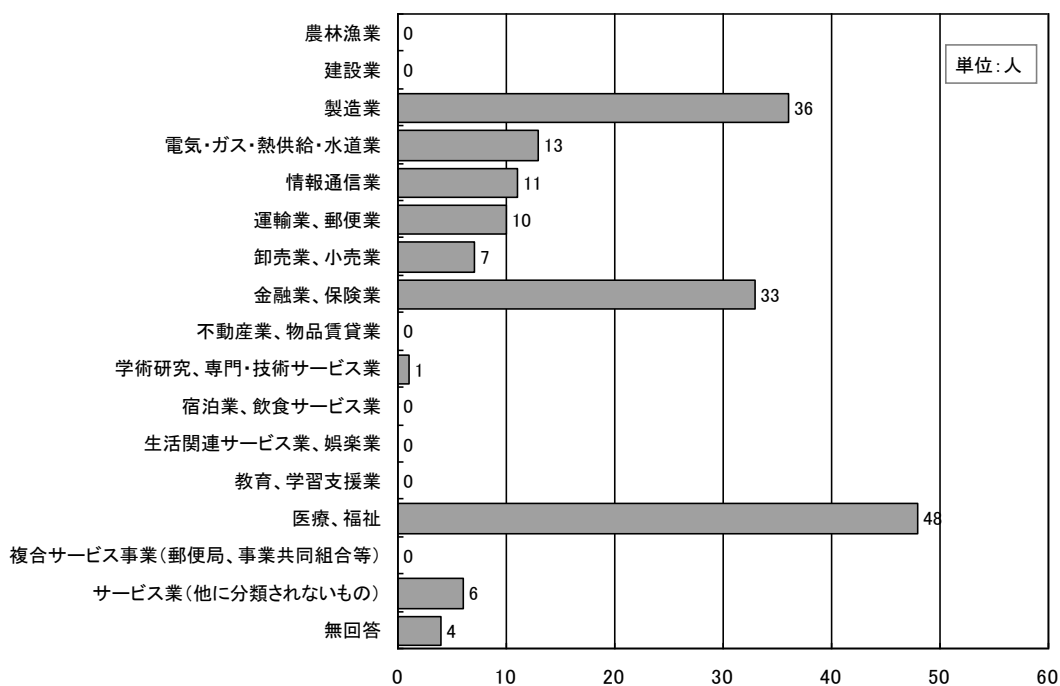
自家用車通勤の方の通勤先での駐車場確保（N=50）



1-6 勤務先の業種は何ですか？該当するものに1つだけ○をつけてください。

・「医療、福祉」業種で働く方が48人と最も多く、次いで「製造業」が36人、「金融業、保険業」が33人となっています。

勤務先の業種

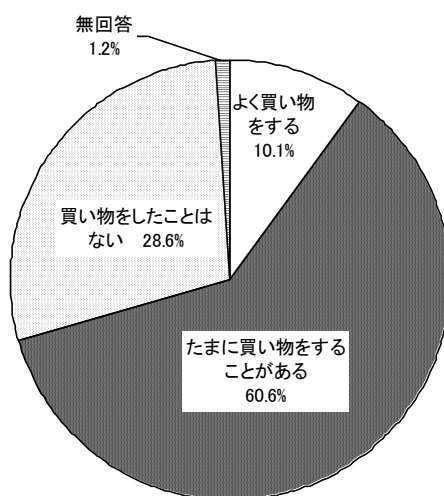


2. 東久留米市内の施設利用や行動について、おうかがいします

2-1 通勤の行き帰りなどに市内で買い物をされますか？該当するものに1つだけ○をつけてください。

・「たまに買い物をすることがある」が60.6%で最も高く、「よく買い物をする」の10.1%と合わせると、買い物をする人が70%を超えます。

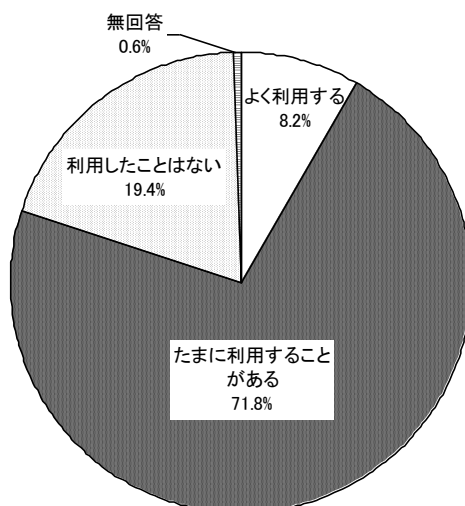
東久留米市内での買い物



2-2 昼食以外で東久留米市内の飲食店を利用されますか？該当するものに1つだけ○をつけてください。

・「たまに利用することがある」が71.8%で最も高く、「よく利用する」の8.2%と合わせると、東久留米市内の飲食店を利用する人が80%に達します。

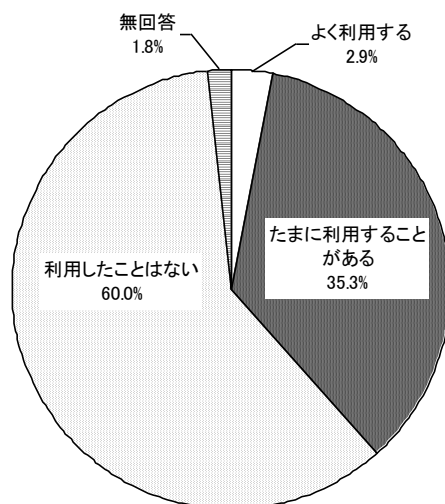
東久留米市内の飲食店の利用



2-3 通勤の行き帰りなどに東久留米市内の医療機関を利用されますか？該当するものに1つだけ○をつけてください。

・「利用したことはない」が60.0%で最も高く、次いで「たまに利用することがある」が35.3%となっています。

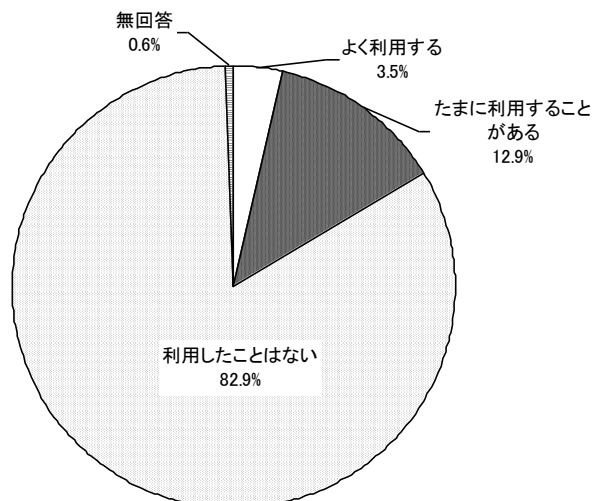
東久留米市内の医療機関の利用



2-4 市内にスポーツセンターや公民館、図書館がありますが、利用したことがありますか？該当するものに1つだけ○をつけてください。

・「利用したことはない」が82.9%で最も高くなっています。

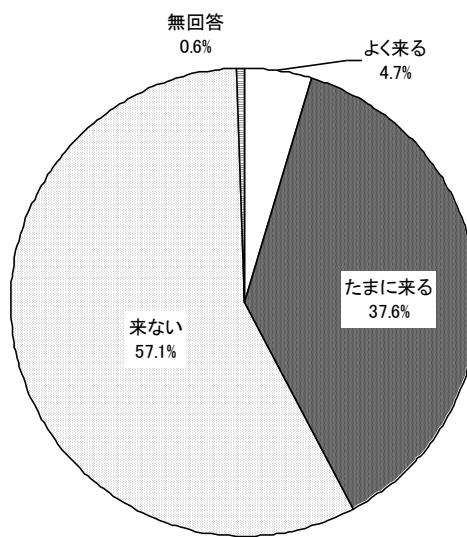
東久留米市内の公共施設の利用



2-5 休日に東久留米市に来ることがありますか？該当するものに1つだけ○をつけてください。

・「たまに来る」が37.6%、「よく来る」が4.7%で、休日に東久留米市に来ることがある人が40%を超えます。

東久留米市内の休日の来訪状況

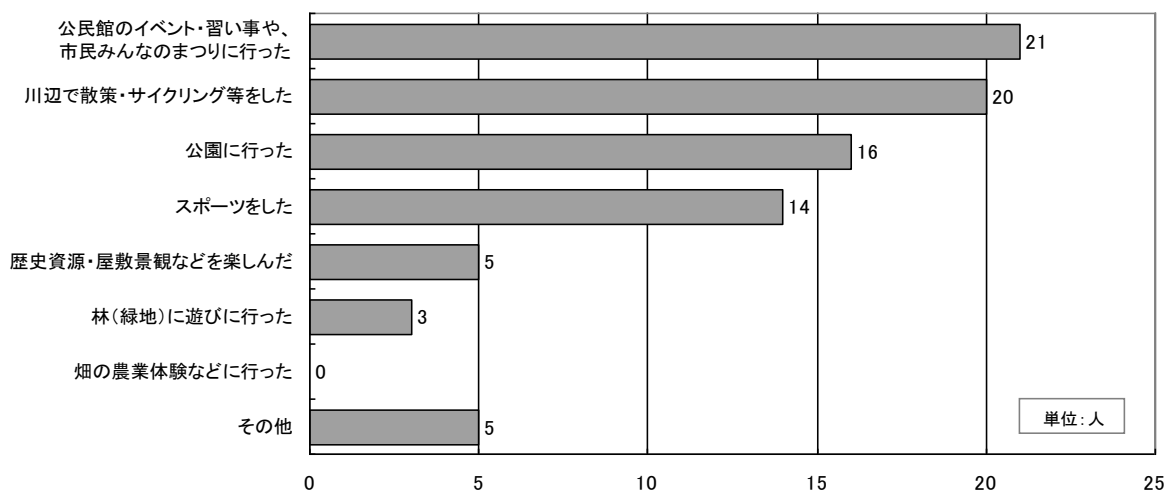


2-6 市内での散策やレクリエーションなど、仕事以外のことをされたことがありますか？
平日の通勤行き帰り・休日を問わず、該当するものに全て○をつけてください。

- ・「公民館のイベント・習い事や、市民みんなのまつりに行った」が21人と最も多く、次いで「川辺で散策・サイクリング等をした」が20人となっています。
- ・居住地別に見ると、「川辺で散策・サイクリング等をした」人のほとんどは、隣接市（西東京市、小平市、東村山市、清瀬市、新座市）に居住する方です。

東久留米市内での余暇活動の経験

本設問のみ無回答を除く※



注)本設問は、無回答が108人と多かったことため、グラフからは「無回答」を除いています。
そのため、上記は回答者数62人からの回答に基づく結果です。

東久留米市内での余暇活動の経験 × 問1-1 居住地別のクロス集計

	計	隣接市	東京都区部	その他の東京都	その他の埼玉県	その他の地域
公民館のイベント・習い事や、市民みんなのまつりに行った	21	9	6	4	2	0
川辺で散策・サイクリング等をした	20	14	1	3	2	0
公園に行った	16	9	2	3	2	0
スポーツをした	14	6	1	3	3	1
歴史資源・屋敷景観などを楽しんだ	5	4	0	1	0	0
その他	5	2	2	0	0	1
林(緑地)に遊びに行った	3	2	0	0	1	0
畑の農業体験などに行った	0	0	0	0	0	0
計	84	46	12	14	10	2

注1)本設問は、無回答が108人と多かったことため、グラフからは「無回答」を除いています。

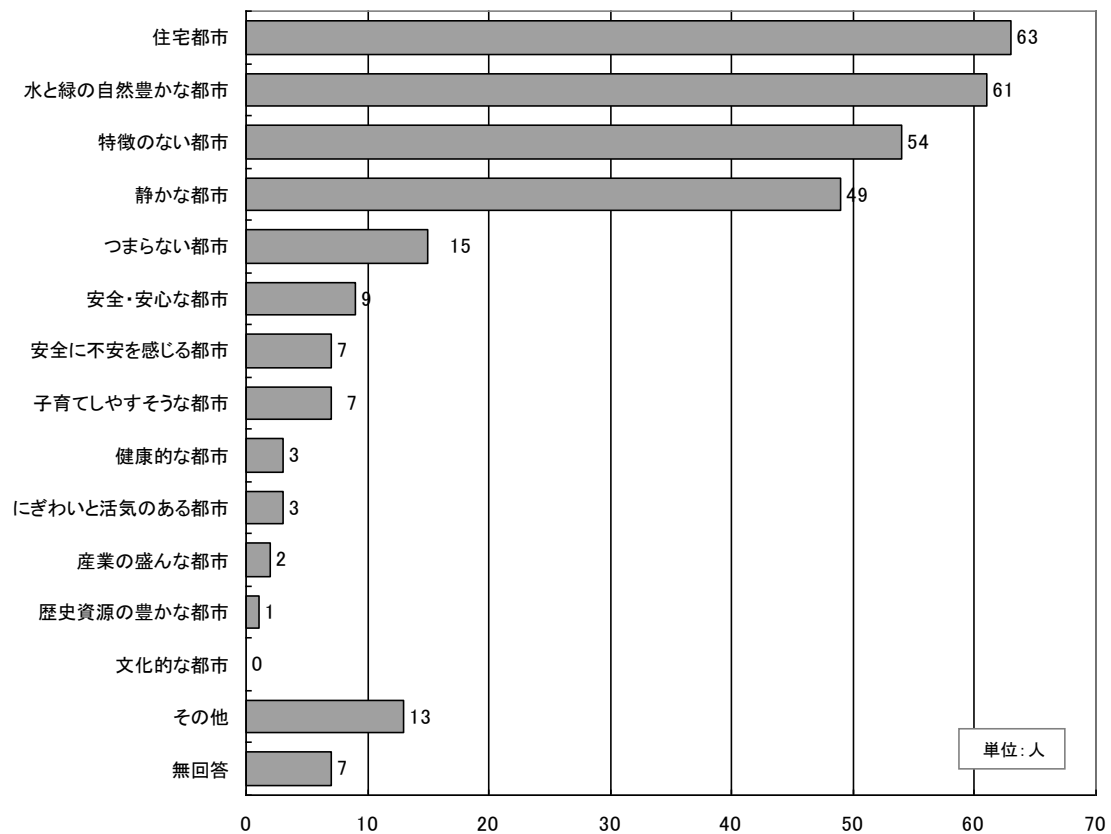
そのため、上記は回答者数62人からの回答に基づく結果です。

注2)隣接市:西東京市、小平市、東村山市、清瀬市、新座市

3. 東久留米市をどのような都市と感じられますか？該当するものに全て○をつけてください。

- ・東久留米市を「住宅都市」が63人、「水と緑の自然豊かな都市」が61人と多く、「静かな都市」が上位4番目にあがるなど、閑静なイメージが上位を占めます。
- ・一方、「特徴のない都市」が54人で、3番目に多くなっています。

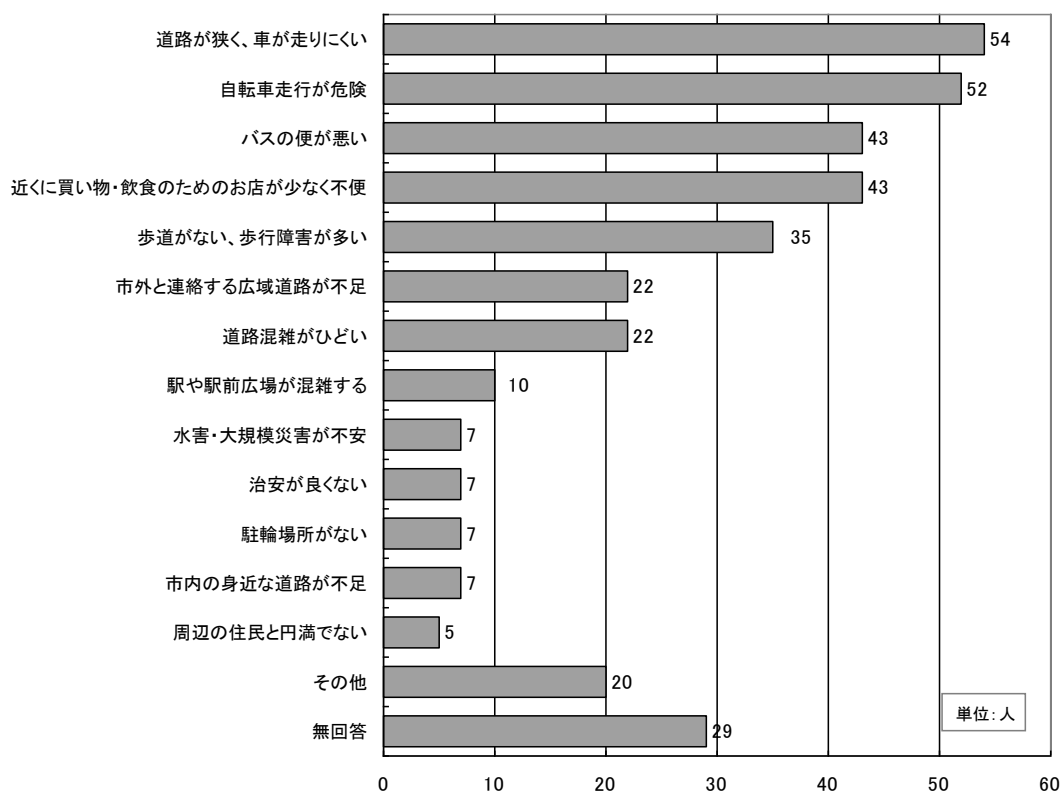
東久留米市のイメージ



4. 東久留米市内で、不満に感じることはありますか？該当するものに全て○をつけてください。

- ・「道路が狭く、車が走りにくい」が 54 人、「自転車走行が危険」が 52 人と多く、次いで、「バスの便が悪い」が 43 人と、交通面の不満が高くなっています。
- ・また、「歩道がない、歩行障害が多い」も 35 人が不満としており、自動車、自転車、徒歩すべての手段において、道路に対する不満が高い状況です。
- ・「近くで買い物・飲食のためのお店が少なく不便」も、「バスの便が悪い」と同数の 43 人が不満としています。

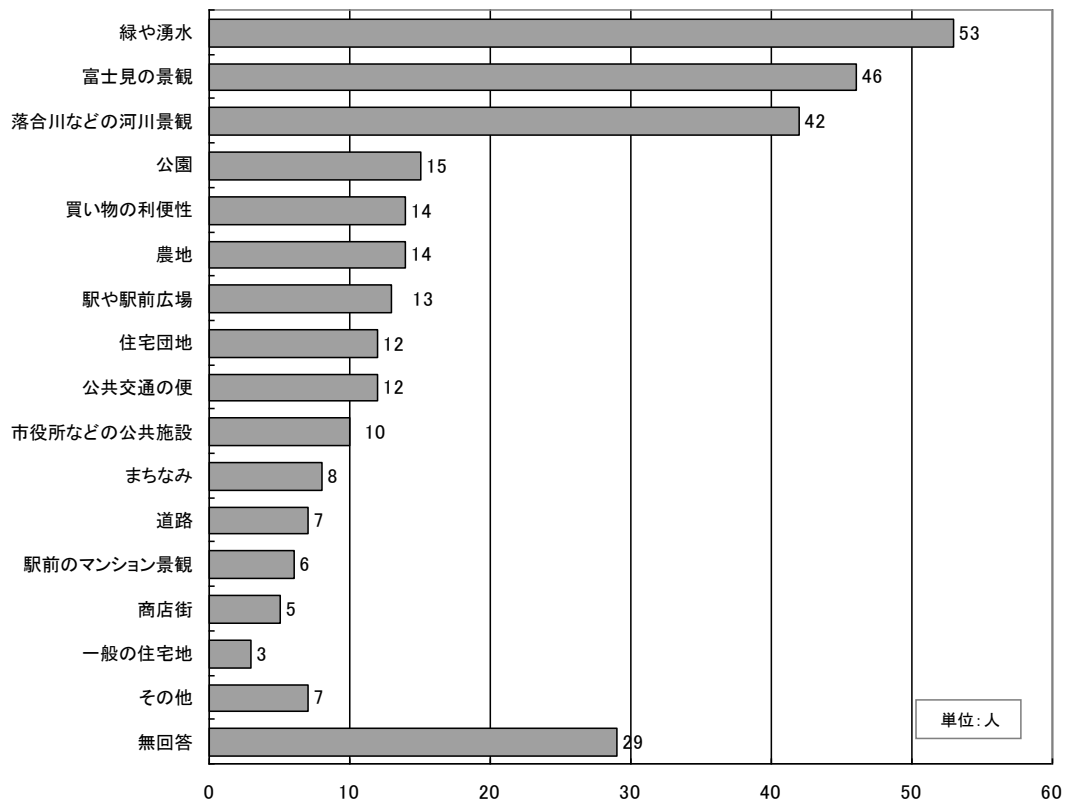
東久留米市で不満に感じること



5. 東久留米市内で、良い、優れていると感じられることはありますか？該当するものに全て○をつけてください。

・「緑や湧水」が53人で最も多く、次いで「富士見の景観」が46人、「落合川などの河川景観」が42人で、東久留米市の優れた自然や景観が、市外居住者にも高く評価されています。

東久留米市で良い、優れていると感じられること



6. 東久留米市のまちづくりに関して、“このようにしたら良い”、“このように改善をしてほしい”などと感じられることはありますか？あなたがお住まいのまちと比較するなど、自由にご意見をお書きください。

- ・設問4で不満が多く見られた【道路・交通】に関するご意見が最も多く見られました。
- ・また、同じく設問4で不満の比較的高かった「近くで買い物・飲食のためのお店が少なく不便」に係のある【拠点・地域の活性化】に関するご意見も多く見られます。

“このようにしたら良い”、“このように改善をしてほしい”と感じられること

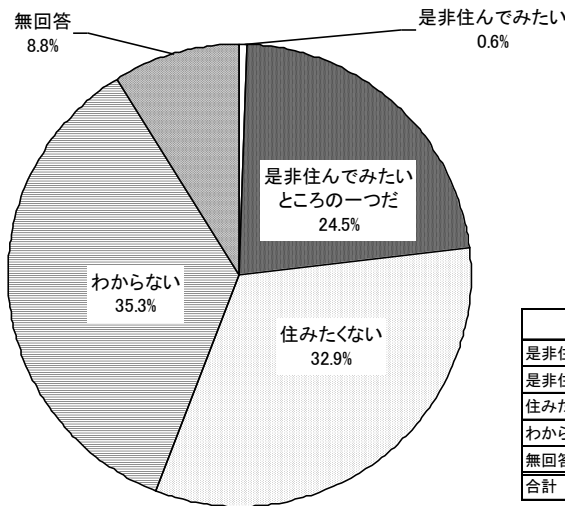
ご意見	回答数
【道路・交通ネットワーク】	
歩道・自転車・道路整備	21
交通網の充実	3
駐車場・駐輪場の整備	3
開かずの踏み切り対策	2
【拠点・地域の活性化】	
買い物・飲食店の充実	8
名物の創造が必要	6
文化・公益施設などの利便性向上	5
駅の活性化	3
企業誘致	1
宅地造成	1
【行政・市民の姿勢・対応】	
行政の見直し、無駄の削減、隣接市との協力	5
市民の声を聞いたまちづくり	1
【緑・水・公園の整備】	
環境美化・調和・対策	11
【治安向上】	
街灯設置・治安向上	5
【福祉】	
高齢者が暮らせ、福祉に力を入れるまち	3
【住環境】	
住工分離	1
回答数計	79

注)回答者数:61人

7. 東久留米市に住んでみたいと思われませんか？該当するものに1つだけ○をつけてください。

- ・「是非住んでみたい」「是非住んでみたいところの一つだ」を合わせると、全体の約25%が「住んでみたい」としています。
- ・理由としては、「都心に近い」「生活に便利」といった利便性の高さ、「自然が多い」「静か」「住みやすい」といった居住環境の良さがあげられています。
- ・一方、「住みたくない」は32.9%で、「住んでみたい」を上回ります。
- ・理由としては、「交通の便が悪い」「現在の所で満足」などがあげられています。

居住意向



住んでみたいと思うか	回答数
是非住んでみたい	1
是非住んでみたいところの一つだ	38
住みたくない	56
わからない	60
無回答	15
合計	170

■上記の回答の理由

「是非住んでみたい」「住んでみたいところの一つだ」とした方があげた理由

(該当39人のうち、回答者は31人)

理由	回答数
都心に近い	8
自然が多い	7
生活に便利・住みやすい	7
勤務先が近くなる	6
静か	5
駅前が賑やか	2
昔住んでいて良かった	2
道路が混まない	1
ゴミゴミしてない	1
新鮮野菜がある	1
今の所に満足	1
きれい	1
電車が混雑	1
実家がある	1
よく利用する	1
合計	45

「住みたくない」とした方があげた理由

(該当 56 人のうち、回答者は 50 人)

理 由	回答数
交通の便が悪い(急行通過、混雑、バスの時間)	17
現在の所が(で)満足・家持ち・地元	16
買い物が不便	8
魅力・愛着・活気がない	5
職場に近い(プライベートと仕事は別にしたい)	3
道路状況が良くない(路面・混雑)	3
夜暗く、治安も悪い	3
病院が少ない	2
不便	2
地価・税金が高い	2
遊ぶ所がない	2
駅前で反対運動のビラを毎日配っている	1
老後が不安	1
車がないと大変	1
ゴミゴミしている	1
自然か都市かどっちかつかず	1
駅に緑が無い	1
市役所の対応が悪い	1
合計	70

「わからない」とした方があげた理由

(該当 60 人のうち、回答者は 33 人)

理 由	回答数
通勤しているだけで、よくわからない	6
バス・電車が不便そう	6
魅力・印象がない	4
住むだけなら良さそう	3
駅から離れる・車がないと不便そう	3
考えたことがない	2
物価・家賃が高そう	2
職場と同じまちに住みたくない	1
財政が豊かでない	1
不便そう	1
住みたい候補ではない	1
今後による	1
自分のまちを良くしようとしている	1
現在住んでいるところとあまり変わらない	1
合計	33

8. 東久留米市のまちづくりに関してご意見・ご要望等がありましたら、以下に自由にご記入ください。

- ・設問4及び設問6で不満が多く見られた【道路・交通】や【拠点・地域の活性化】に関するご意見が比較的多くなっています。
- ・要望などだけでなく、「子供たちのスポーツが盛ん」「農産物が農家で売っているのは良い」「人が優しい」などの評価も見られます。

東久留米市のまちづくりに関するご意見・ご要望等

ご意見・ご要望	回答数
【道路・交通ネットワーク】	
道路整備(狭い、農道名残、都心アクセス悪)	6
電車が不便(急行通過、清瀬駅・所沢駅(起終点)・ひばりヶ丘(急行停車))	3
バスが不便	2
コミバスの運行を	1
道路工事が多い	1
歩道整備	1
【拠点・地域の活性化】	
魅力ある商店・飲食店がない	5
商店街・駅の活性化	3
文化・公益施設の利便性向上	2
名物の創造	1
農産物が農家で売っているのは良い	1
何か物寂しい	1
団地の活気があれば良い	1
商店街・駅・イベント・まつりの核がほしい	1
子供たちのスポーツが盛ん	1
企業誘致	1
【行政・市民の姿勢・対応】	
どういう市をめざしているのか、なりたいたいかわからない	2
認知度の向上	2
インフラ整備に力を	1
期待している	1
近隣市との協力	1
ゴミ出しBOXが邪魔	1
税金の無駄使いをしないで	1
人が優しい	1
まちづくりに対する市民の熱意が伝わってこない	1
【緑・水・公園の整備】	
もっと環境整備を	3
運動公園等がほしい	1
公害が気になる	1
常緑樹を植えてほしい	1
前沢・滝山の遊歩道を大切に維持する	1
水対策	1
【防犯対策】	
治安向上・防犯強化、夜も暗い	4
回答数計	54

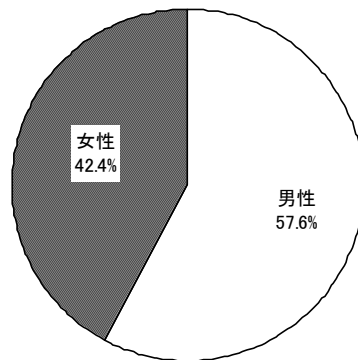
注)回答者数:61人

9. 最後にあなた自身のことをおうかがいします。

8-1 性別 該当するものに1つだけ○をつけてください。

- ・回答者の性別は「男性」が57.6%、「女性」が42.4%で、男性の回答者数が女性の回答者数を上回っています。

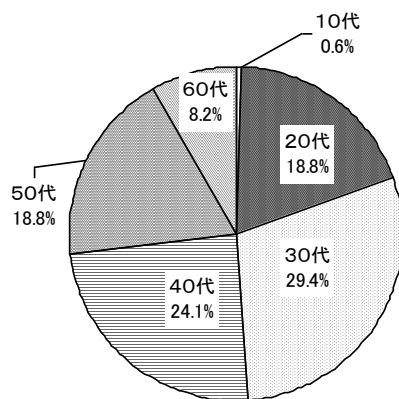
回答者の性別



8-2 年齢 該当するものに1つだけ○をつけてください。

- ・回答者の年齢構成は、「30代」が29.4%、「40代」が24.1%です。
- ・「20代」「30代」で半数近くを占めています。

回答者の年齢



5. アンケート票

5-1 市民アンケート

東久留米市都市計画マスタープラン中間見直しのための 市民アンケート

日頃より、東久留米市政にご理解・ご協力いただき、ありがとうございます。

市では、将来に向けて東久留米のまちをどのように守り、創造し、未来の子どもたちに引き継いでいくのか、そしてそれを市民と行政がどのように実現していくのかを明らかにすることを目的として、平成12年10月に「東久留米市都市計画マスタープラン」を策定しました。

この策定から9年あまりが経過し、その間、上位計画の見直しや新たな都市基盤の整備、安全・安心への関心の高まりなど、まちづくりを取り巻く状況も変化し、新たな課題が生じてきています。

そこでこのたび、「東久留米市都市計画マスタープラン」の中間見直しを進めることになりました。

つきましては、市民の皆様から、東久留米市の将来のまちづくりについてのご意見やご意向をうかがい、見直しに当たっての参考とさせていただくために、アンケート調査を行うことになりました。

お忙しいところ誠に恐れ入りますが、ご協力くださいますようお願い申し上げます。

平成22年1月
東久留米市長 馬場 一彦

《回答・返送にあたって》

- このアンケートは、封筒のあて名の方がお答えください。
なお、記入に当たっては、ご家族、ご友人の方などに代筆していただいて結構です。
- 回答は、設問の説明に沿って、○をつけたり、記入したりしてください。設問によって、○をつける数が異なりますので、ご注意ください。

ご記入いただいたアンケート回答票は、

平成22年2月16日(火曜日)までに

添付の返信用封筒に入れ、ご投函ください。切手は不要です。

- このアンケートは、満20歳以上の東久留米市民の方の中から、性別、年齢などを考慮して無作為に抽出した3,000名に、郵送させていただいています。
- 皆様からいただいたご回答は、内部で検討するための基礎資料として活用させていただくものです。回答は無記名で行い、集計は統計的に処理するため、個人が特定されることは一切ありません。また東久留米市都市計画マスタープランの中間見直しの目的以外には使用しません。

本調査のお問い合わせ先：東久留米市 都市建設部 都市計画課（担当：久保、澤田、保谷）

電話：(042) 470-7762 FAX：(042) 470-7809

都市計画とは？

●私たちが都市で生活していくためには、土地の使い方や建物の建て方のルールを定め、道路や公園、下水道などの公共施設を計画的に整備していく必要があります。さらに、市全体の中での各地区の役割を考えながら、まちをつくっていくことが大切です。

●よりよいまちをつくっていくために、これらのルールや整備・改善にかかわる事柄を総合的に定めたものが都市計画です。

- ・土地利用のルールを決める ⇒ 暮らしやすい環境を守り・つくるため、土地の使い方や建物の建て方のルールを決めます。
- ・暮らしを支える ⇒ 生活や産業を支える、道路や公園などを整備します。
- ・まちをつくる・つくりなおす ⇒ 新しく整備したり、つくりなおしたりします。

都市計画マスタープランとは？

●まちづくりの総合的な指針です。

正式には「市町村の都市計画に関する基本的な方針」といいます。市の将来像や土地利用の基本方針、道路などの交通体系や公園・河川などの都市の施設や住宅地の整備方針などをわかりやすく示した、「都市計画」の総合的な指針です。

●現行の東久留米市都市計画マスタープランの構成は、以下のとおりです。

まちの将来像を示した「まちづくりの目標」と、市全体のまちづくりの方向を示した「まちづくりの基本方針」及び各地域（地域の課題や生活圏に対応してまとめた下図に示す7地域）の特性にあったまちづくりの方向を示した「地域別まちづくりの方針」で構成されています。

■地域別まちづくりの方針 7地域区分



<現行都市計画マスタープランの将来都市像と地域の将来像>

将来都市像

『水とみどりに囲まれた豊かな生活都市 東久留米』

地域の将来像

- ① 北東部地域 「水と緑と調和した良好な住宅地」
- ② 南東部地域 「自然河川を生かす良好な住宅地」
- ③ 中央部地域 「生活・文化の拠点ゾーン」
- ④ 北部地域 「まとまった林や歴史、文教資源と調和した良好な住宅地」
- ⑤ 南部地域 「水と緑を生かした交流拠点」
- ⑥ 西部地域 「西部の生活拠点ゾーン」
- ⑦ 北西部地域 「武蔵野の原風景を生かすまち」

I 東久留米市の望ましいまちの姿・土地の利用についておうかがいします

問1 あなたは、東久留米市がどのようなまちになったらよいと思われませんか？今から 10～20 年後を想定し、該当する番号に3つまで○をつけてください。

1. 道路、下水道、公園などの各種の生活基盤施設が整ったまち
2. 商業や工業の盛んな、活力とにぎわいのあるまち
3. 多様な住宅が供給され、生活環境が整った住みつけられるまち
4. 医療・福祉、買い物施設などが身近にあり、道路などのバリアフリー化された安心なまち
5. 災害に強く、緊急時には安全に避難ができる防災に強いまち
6. 犯罪や交通事故の少ない、安全・安心して暮らせるまち
7. 身近に水やみどりとふれあえる、ゆったり暮らせるまち
8. 子育て環境が整い、教育施設や公園が充実した、子育てしやすいまち
9. リサイクルなどをすすめ、CO2 の排出をできるだけ抑える地球環境にやさしいまち
10. 色や建物の高さなどに配慮した、美しいまち並みが形成されたまち
11. 文化、スポーツ、レクリエーション活動の場があり、生きがいと文化を育むまち
12. 人々が出会い、交流し合う、ふれあいと活気のあるまち
13. 交通が便利で、移動しやすいまち
14. その他（具体的に： _____)

問2 現行の都市計画マスタープランでは、以下の1から8のような土地利用の方向性が示されています。あなたは、東久留米市がこれらの方向性を実現しつつあるとお感じになりますか？
1から8について、それぞれ該当する番号に1つだけ○をつけてください。

項 目	かなり実現されてきた	ある程度実現されつつある	どちらともいえない	実現されつつあるとはいえない	わからない
記入例 みどり豊かで住みよい、良好な戸建て住宅地を育成する	①	2	3	4	5
1. 東久留米駅周辺には、商店・事務所などの商業・業務施設の立地をすすめ、都市の中心となる商業業務地にふさわしい、にぎわいのある都市的な土地利用と景観づくりを行う	1	2	3	4	5
2. 東久留米駅から中央図書館を結ぶ道路の沿道などや大規模団地周辺は、地区の生活に便利なサービス・商業施設や保育所などの公益施設の立地をすすめる	1	2	3	4	5
3. 上記1の「中心となる商業業務地」に隣接する地区や幹線道路の沿道などは、良質な集合住宅や商業・業務施設の立地をすすめ、都市的な景観を育成する都市型住宅地・業務地を形成する	1	2	3	4	5
4. 工場と住宅が適切にすみわけを行い、互いの環境を良好に保つ	1	2	3	4	5
5. 老朽化した大規模団地の建替えなどの更新を適切にすすめ、居住環境を良好に保つ	1	2	3	4	5
6. 市街化調整区域（市街化をおさえる地域）に指定されている、屋敷林や農地と一体となった柳窪の集落の良好な環境を維持する	1	2	3	4	5
7. みどり豊かで住みよい、良好な戸建て住宅地を育成する	1	2	3	4	5
8. まとまったみどり、水の保全・活用により、自然と親しめる潤いのある環境を形成する	1	2	3	4	5

問3 まちづくりのすすめ方には、地域の皆さんで話し合っ、建物の種類、高さ、色や緑化などについてのルールを決めていく方法があります。あなたは、こういったルールづくりについて、どうお考えですか？ 該当する番号に1つだけ○をつけてください。

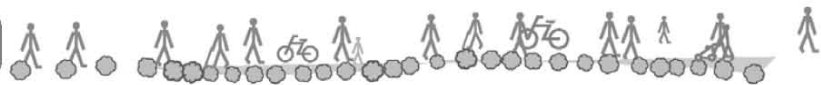
1. 積極的に進めるべき
2. 進めていってもよい
3. 進めるべきだと思うが、住民同士で話し合っルールを決めていくことは難しい
4. 既に、住民同士のルールづくりが進んでいるので、あまり必要ない
5. 進めるべきではない
6. わからない

II 東久留米市全体のまちづくりについておうかがいします

問4 **東久留米市全体**※のまちづくりについて、「現在の満足度（現状の東久留米市にどの程度満足しているか）」と「今後の重要度（今後の東久留米市にどの程度重要か）」についておうかがいします。各項目について、それぞれ該当する番号に1つだけ○をつけてください。

満足度や重要度が評価しづらい場合は、それぞれ右側の「わからない」に○をつけてください。
※お住まいの地域については、問5でうかがいます。

● 都市づくり



項目		現在の満足度					今後の重要度			
		満足	やや満足	やや不満	不満	わからない	重要	やや重要	重要でない	わからない
記入例	大規模公園や緑地などのみどりの拠点の形成（例えば、「やや満足」で「重要」な場合）	1	②	3	4	5	①	2	3	4
拠点の形成	東久留米駅～中央公民館にかけての魅力やにぎわいづくり（まろにえ富士見通りなど）	1	2	3	4	5	1	2	3	4
	医療・福祉施設、商店などが集まった、身近な生活の拠点の形成	1	2	3	4	5	1	2	3	4
	大規模公園や緑地などのみどりの拠点の形成	1	2	3	4	5	1	2	3	4
活力	商業・サービス面の利便性の向上・振興	1	2	3	4	5	1	2	3	4
	工業や農業などの振興	1	2	3	4	5	1	2	3	4
	身近な働く場所・機会の確保や創出	1	2	3	4	5	1	2	3	4
道路交通	幹線道路の整備	1	2	3	4	5	1	2	3	4
	住宅地周辺の身近な生活道路の整備	1	2	3	4	5	1	2	3	4
	歩道の整備	1	2	3	4	5	1	2	3	4
	自転車の走行環境の整備	1	2	3	4	5	1	2	3	4
	バスの利便性の確保	1	2	3	4	5	1	2	3	4
	自転車や徒歩でめぐることができる交通ネットワークの整備	1	2	3	4	5	1	2	3	4

(つづく)

(つづき)

項目		現在の満足度					今後の重要度			
		満足	やや満足	やや不満	不満	わからない	重要	やや重要	重要でない	わからない
その他 都市 基盤 の 整備	駐輪場の整備	1	2	3	4	5	1	2	3	4
	交通渋滞などの原因となる踏切りの解消	1	2	3	4	5	1	2	3	4
	情報通信、ガス、下水道など都市基盤の充実	1	2	3	4	5	1	2	3	4

● 環境づくり



項目		現在の満足度					今後の重要度			
		満足	やや満足	やや不満	不満	わからない	重要	やや重要	重要でない	わからない
居住環境・生活環境	多世代が暮らせる多様な住宅の供給	1	2	3	4	5	1	2	3	4
	住まいの日照や風通しの確保 (建て詰まり、高さなど)	1	2	3	4	5	1	2	3	4
	大規模団地の居住・生活環境の改善	1	2	3	4	5	1	2	3	4
	工場や店舗から住宅への騒音、におい、 交通混雑の影響などの改善	1	2	3	4	5	1	2	3	4
	身近な公園・広場の整備	1	2	3	4	5	1	2	3	4
	コミュニティ活動の場・交流する場の確保	1	2	3	4	5	1	2	3	4
	文化・スポーツ、教育、福祉、医療、保育などの各種公共施設の整備	1	2	3	4	5	1	2	3	4
	密集市街地の改善	1	2	3	4	5	1	2	3	4
水とみどり	雑木林や緑地などのみどりの保全・活用	1	2	3	4	5	1	2	3	4
	農地の保全	1	2	3	4	5	1	2	3	4
	湧水の保全・活用、親しめる川づくり	1	2	3	4	5	1	2	3	4
	雨水の地下浸透、地下水の涵養など、水循環の確保	1	2	3	4	5	1	2	3	4
	道路や公共施設、学校校庭などの緑化	1	2	3	4	5	1	2	3	4
	生け垣や庭づくりなど、宅地内の緑化	1	2	3	4	5	1	2	3	4
景観	東久留米駅周辺の中心市街地にふさわしい景観づくり	1	2	3	4	5	1	2	3	4
	幹線道路沿道の統一感のある景観づくり	1	2	3	4	5	1	2	3	4
	道路や公共施設の美しい景観づくり	1	2	3	4	5	1	2	3	4
	住宅地の美しい景観づくり	1	2	3	4	5	1	2	3	4
	武蔵野の景観や史跡を活かした、地域の歴史が感じられるまちづくり	1	2	3	4	5	1	2	3	4

● 安心づくり



項目		現在の満足度					今後の重要度			
		満足	やや満足	やや不満	不満	わからない	重要	やや重要	重要でない	わからない
安全・安心	地震、水害、崖崩れなど自然災害への安全性の向上	1	2	3	4	5	1	2	3	4
	災害時の避難場所・避難路の確保や安全性の向上	1	2	3	4	5	1	2	3	4
	まちの死角・暗さなどの犯罪不安への対応	1	2	3	4	5	1	2	3	4
	道路や踏み切りなどの安全な交通環境の確保	1	2	3	4	5	1	2	3	4
バリアフリー	道路などのバリアフリー化 (段差の解消、路上妨害物の排除など)	1	2	3	4	5	1	2	3	4
	公共施設や店舗などのバリアフリー化	1	2	3	4	5	1	2	3	4
	市内で迷わずにすむ案内・サインの設置	1	2	3	4	5	1	2	3	4
人と環境にやさしいまち	自然エネルギー活用、リサイクルに配慮したまちづくり	1	2	3	4	5	1	2	3	4
	地域の助け合いやふれあいのまちづくりのためのコミュニティ活動の育成	1	2	3	4	5	1	2	3	4
	地域社会の親しみやすさ	1	2	3	4	5	1	2	3	4
一口に言って、東久留米市の暮らしやすさは？		1	2	3	4	5				

Ⅲ お住まいの地域のまちづくりについておうかがいします

問5 **お住まいの地域**のまちづくりについて、「現在の満足度（現状の東久留米市にどの程度満足しているか）」と「今後の重要度（今後の東久留米市にどの程度重要か）」についておうかがいします。各項目について、それぞれ該当する番号に1つだけ○をつけてください。

満足度や重要度が評価しづらい場合は、それぞれ右側の「わからない」に○をつけてください。

項目		現在の満足度					今後の重要度			
		満足	やや満足	やや不満	不満	わからない	重要	やや重要	重要でない	わからない
道路 交通	住宅地周辺の身近な生活道路の整備	1	2	3	4	5	1	2	3	4
	歩道の整備	1	2	3	4	5	1	2	3	4
	自転車の走行環境の整備	1	2	3	4	5	1	2	3	4
	バスの利便性の確保	1	2	3	4	5	1	2	3	4
	休憩場所（ベンチなど）の整備	1	2	3	4	5	1	2	3	4
居住 環境・ 生活 環境	多世代が暮らせる多様な住宅の供給	1	2	3	4	5	1	2	3	4
	住まいの日照や風通しの確保 （建て詰まり、高さなど）	1	2	3	4	5	1	2	3	4
	工場や店舗からの騒音、におい、交通混雑の影響などの改善	1	2	3	4	5	1	2	3	4
	身近な公園・広場の整備	1	2	3	4	5	1	2	3	4
	コミュニティ活動や交流する場の確保	1	2	3	4	5	1	2	3	4
	文化・スポーツ、教育、福祉、医療、保育などの各種公共施設の整備	1	2	3	4	5	1	2	3	4
水と みどり 景観	雑木林や緑地などのみどりの保全・活用	1	2	3	4	5	1	2	3	4
	農地の保全	1	2	3	4	5	1	2	3	4
	湧水の保全・活用、親しめる川づくり	1	2	3	4	5	1	2	3	4
	生け垣や庭づくりなど、宅地内の緑化	1	2	3	4	5	1	2	3	4
	住宅地の美しい景観づくり	1	2	3	4	5	1	2	3	4

(つづく)

(つづき)

項 目		現在の満足度					今後の重要度			
		満足	やや満足	やや不満	不満	わからない	重要	やや重要	重要でない	わからない
安全・安心・バリアフリー	地震、水害、崖崩れなど自然災害への安全性の向上	1	2	3	4	5	1	2	3	4
	災害時の避難場所・避難路の確保や安全性の向上	1	2	3	4	5	1	2	3	4
	まちの死角・暗さなどの犯罪不安への対応	1	2	3	4	5	1	2	3	4
	道路や踏み切りなどの安全な交通環境の確保	1	2	3	4	5	1	2	3	4
	道路などのバリアフリー化 (段差の解消、路上妨害物の排除など)	1	2	3	4	5	1	2	3	4
	公共施設や店舗などのバリアフリー化	1	2	3	4	5	1	2	3	4
人と環境にやさしいまち	地域の助け合いやふれあいのまちづくりのためのコミュニティ活動の育成	1	2	3	4	5	1	2	3	4
	地域社会の親しみやすさ	1	2	3	4	5	1	2	3	4

IV 東久留米市で大切にしたいもの・活かしたいものについておうかがいします

問6 東久留米市やお住まいの地域で、特に大切にしたい、活かしたいと思うものは何ですか？
該当する番号に3つまで○をつけてください。

- | | | | |
|--------------------------|-----------------------|------------|----------|
| 1. 東久留米駅周辺の景観 | 2. 富士見の景観 | 3. 商店街 | 4. 南沢湧水群 |
| 5. 黒目川の水辺 | 6. 落合川の水辺 | 7. 野火止用水 | 8. 雑木林 |
| 9. 柳窪の屋敷群の景観 | 10. 六仙公園、白山公園などの大規模公園 | | |
| 11. 身近な公園・広場 | 12. 大規模住宅団地 | 13. 農地 | 14. 寺や神社 |
| 15. 自由学園の建物（都選定歴史的建造物） | | 16. 花や木の見所 | |
| 17. 温かみのある、互いに助け合う住民や地域性 | | | |
| 18. その他（具体的に： _____) | | | |

V まちづくりへの参加や市内での活動についておうかがいします

問7 東久留米市では、まちづくりへの市民参加が進んでいると感じられますか？ 該当する番号に1つだけ○をつけてください。

- | | | | |
|----------------------|--------|----------|----------|
| 1. 進んでいる | 2. ふつう | 3. 遅れている | 4. わからない |
| 5. その他（具体的に： _____) | | | |

問8 あなたは、以下のようなまちづくり活動に参加したことがある、または今後参加したいと思いますか？ 該当する番号にいくつでも○をつけてください。

- | |
|--------------------------------------|
| 1. 公園づくり、公園や街路樹の管理などの活動 |
| 2. 生垣化、庭づくりなど緑化活動 |
| 3. 湧水の保全活動や川や川辺をきれいにする活動 |
| 4. 自宅の建築や看板などの景観への配慮 |
| 5. 高齢者、障害者や子育て層の手助け・見守り活動 |
| 6. 防犯夜回りや防災活動、交通安全活動など、地域を守るコミュニティ活動 |
| 7. まちづくりサポートセンター活動などの、まちづくり活動 |
| 8. 参加したいものはない、またはわからない |
| 9. その他（具体的に： _____) |

Ⅵ あなた自身のことについておうかがいします

問1) あなたの性別は? 該当する番号に1つだけ○をつけてください。

- | | |
|-------|-------|
| 1. 男性 | 2. 女性 |
|-------|-------|

問2) あなたの年齢は? 該当する番号に1つだけ○をつけてください。

- | | | | |
|---------|----------|---------|---------|
| 1. 20歳代 | 2. 30歳代 | 3. 40歳代 | 4. 50歳代 |
| 5. 60歳代 | 6. 70歳以上 | | |

問3) あなたの現在の職業は? 該当する番号に1つだけ○をつけてください。

- | | | |
|-------------------------------|---------|------------|
| 1. 会社員、公務員（常勤で働いている） | 2. 自営業 | 3. 自由業・その他 |
| 4. パートタイマー、アルバイトなど（非常勤で働いている） | 5. 家事専業 | |
| 6. 学生 | 7. 無職 | |

問4) あなたの現在のご住所は? 該当する番号に1つだけ○をつけてください。

さらに、「何丁目か」を下の 内に、数字で記入してください。

【町名】

- | | | | | |
|--------|------------|--------|---------|---------|
| 1. 上の原 | 2. 神宝町 | 3. 金山町 | 4. 大門町 | 5. 浅間町 |
| 6. 学園町 | 7. ひばりが丘団地 | 8. 新川町 | 9. 東本町 | 10. 氷川台 |
| 11. 小山 | 12. 幸町 | 13. 本町 | 14. 中央町 | 15. 南沢 |
| 16. 南町 | 17. 八幡町 | 18. 前沢 | 19. 野火止 | 20. 弥生 |
| 21. 滝山 | 22. 下里 | 23. 柳窪 | | |

【丁目】

丁目

※記入例

例えば、上の原 2 丁目にお住まいでしたら、



上記で ①.上の原 に丸をつけて、

丁目 と記入して下さい。

問5) あなたの東久留米市内での居住年数は? 該当する番号に1つだけ○をつけてください。

- | | | |
|---------------|--------------|---------------|
| 1. 5年未満 | 2. 5年以上10年未満 | 3. 10年以上20年未満 |
| 4. 20年以上30年未満 | 5. 30年以上 | |

問6) あなたは、将来も引き続き東久留米市内に住みたいと思われますか? 該当する番号に1つだけ○をつけてください。

- | | | |
|--------------|---------------|----------|
| 1. ずっとすみ続けたい | 2. できればすみ続けたい | |
| 3. できれば転出したい | 4. すぐにも転出したい | 5. わからない |

問7) あなたが現在お住まいの住宅の種類は? 該当する番号に1つだけ○をつけてください。

- | | | |
|-----------------|-------------------|-----------------|
| 1. 持ち家 (一戸建て) | 2. 持ち家 (マンション・長屋) | |
| 3. 賃貸 (一戸建て) | 4. 賃貸 (マンション) | 5. 賃貸 (長屋・アパート) |
| 6. 賃貸 (公営、URなど) | 7. その他 (具体的に:) | |

問8) あなたのご家族 (世帯) の現在の構成は? 該当する番号に1つだけ○をつけてください。

- | | | |
|----------------|------------|--------------|
| 1. 単身 | 2. 夫婦のみの世帯 | 3. 親と子 (2世代) |
| 4. 親と子と孫 (3世代) | 5. その他 | |

問9) あなたを含め、現在同居されているご家族について、該当する番号すべてに○をつけてください。

- | | |
|----------------------|-------------------|
| 1. 小学校就学前の乳幼児がいる | 2. 小学生、中学生、高校生がいる |
| 3. 65歳以上の人がいる | 4. 介護を必要とする人がいる |
| 5. 上記の1から4に該当する人はいない | |

問10) あなたがふだん最もよく利用する鉄道駅は？ 該当する番号に1つだけ○をつけてください。

- | | | | |
|----------|-----------|----------------|--------|
| 1. 東久留米駅 | 2. ひばりが丘駅 | 3. 花小金井駅 | 4. 小平駅 |
| 5. 清瀬駅 | 6. その他の駅 | 7. ふだん鉄道を利用しない | |

問11) 上記問10)で、いずれかの駅を利用すると回答した方におうかがいします。自宅から上記の駅まで利用する、主な交通手段は？ 該当する番号に1つだけ○をつけてください。

- | | | |
|---------|--------|-------------------------------|
| 1. 徒歩のみ | 2. 自転車 | 3. 原動機付自転車 (50ccバイク) または自動二輪車 |
| 4. バス | 5. 自動車 | 6. その他 (具体的に:) |

問12) そのほか、ご意見などがございましたら、ご自由にお書きください。

以上でアンケートは終了です。ご協力ありがとうございました。

5-2 市内大規模事業所等アンケート

東久留米市都市計画マスタープラン中間見直しのための 市内大規模事業所等アンケート

平成 22 年 1 月

日頃より、東久留米市政にご理解・ご協力いただき、ありがとうございます。

市では、将来に向けて東久留米市のまちをどのように守り、創造し、未来の子どもたちに引き継いでいくのか、そしてそれを市民と行政がどのように実現していくのかを明らかにすることを目的として、平成 12 年に「東久留米市都市計画マスタープラン」を策定しました。

この策定から 9 年が経過し、その間、上位計画の見直しや、新たな都市基盤整備、まちづくり関連の制度改正など、まちづくりを取り巻く状況も変化し、新たな課題が生じてきています。

そこでこのたび、「東久留米市都市計画マスタープラン」の中間見直しを進めることになりました。

つきましては、東久留米市で事業活動を展開されている貴事業所からみた東久留米市のまちづくりに関するご意見等をうかがい、見直しに当たっての参考とさせていただくために、アンケート調査を行うことになりました。

お忙しいところ誠に恐れ入りますが、ご協力くださいますようお願い申し上げます。

東久留米市長 野崎 重弥

《回答・返送にあたってのお願い》

- この調査は、東久留米市で事業を営まれている大規模事業所等を対象に配布させていただきます。
- いただいたご回答は、見直し作業を進めていくための基礎資料として活用させていただくものであり、今後いかなる場合においても回答者が特定されることは一切ありません。また東久留米市都市計画マスタープランの中間見直しの目的以外には使用しません。

ご記入いただいたアンケート回答票は、

平成 22 年 1 月 18 日(月曜日) までに

同封の返信用封筒に入れ、ご投函ください。切手は不要です。

本調査のお問い合わせ先：東久留米市 都市建設部 都市計画課（担当：久保、澤田、保谷）

電話：(042) 470-7762 FAX：(042) 470-7809

<調査票>

1. 貴事業所の概要についておたずねします。

※なお、選択肢式のものについては、該当するものに1つだけ○をつけてください。

事業所名																	
従業員数(パート勤務込)																	
(市内)	()人																
(会社全体)	()人																
資本金	()百万円																
主たる業種	<table border="0"> <tr> <td>1. 農林漁業</td> <td>9. 不動産業、物品賃貸業</td> </tr> <tr> <td>2. 建設業</td> <td>10. 学術研究、専門・技術サービス業</td> </tr> <tr> <td>3. 製造業</td> <td>11. 宿泊業、飲食サービス業</td> </tr> <tr> <td>4. 電気・ガス・熱供給・水道業</td> <td>12. 生活関連サービス業、娯楽業</td> </tr> <tr> <td>5. 情報通信業</td> <td>13. 教育、学習支援業</td> </tr> <tr> <td>6. 運輸業、郵便業</td> <td>14. 医療、福祉</td> </tr> <tr> <td>7. 卸売業、小売業</td> <td>15. 複合サービス事業(郵便局、事業共同組合等)</td> </tr> <tr> <td>8. 金融業、保険業</td> <td>16. サービス業(他に分類されないもの)</td> </tr> </table>	1. 農林漁業	9. 不動産業、物品賃貸業	2. 建設業	10. 学術研究、専門・技術サービス業	3. 製造業	11. 宿泊業、飲食サービス業	4. 電気・ガス・熱供給・水道業	12. 生活関連サービス業、娯楽業	5. 情報通信業	13. 教育、学習支援業	6. 運輸業、郵便業	14. 医療、福祉	7. 卸売業、小売業	15. 複合サービス事業(郵便局、事業共同組合等)	8. 金融業、保険業	16. サービス業(他に分類されないもの)
1. 農林漁業	9. 不動産業、物品賃貸業																
2. 建設業	10. 学術研究、専門・技術サービス業																
3. 製造業	11. 宿泊業、飲食サービス業																
4. 電気・ガス・熱供給・水道業	12. 生活関連サービス業、娯楽業																
5. 情報通信業	13. 教育、学習支援業																
6. 運輸業、郵便業	14. 医療、福祉																
7. 卸売業、小売業	15. 複合サービス事業(郵便局、事業共同組合等)																
8. 金融業、保険業	16. サービス業(他に分類されないもの)																
市内事業所の敷地面積	()㎡																
市内事業所の所有形態	<table border="0"> <tr> <td>1. 土地・建物とも賃借</td> <td>2. 土地は借地、建物は自己所有</td> </tr> <tr> <td>3. 土地・建物とも自己所有</td> <td>4. その他()</td> </tr> </table>	1. 土地・建物とも賃借	2. 土地は借地、建物は自己所有	3. 土地・建物とも自己所有	4. その他()												
1. 土地・建物とも賃借	2. 土地は借地、建物は自己所有																
3. 土地・建物とも自己所有	4. その他()																
開設年																	
(市内)	()年																
(本社)	()年																

2. 経営状況についておたずねします。

2-1 最近1年の経営環境はいかがですか? 該当するものに1つだけ○をつけてください。

1. 順調である	2. 変わらない	3. 環境が悪化した	4. その他()
----------	----------	------------	-----------

2-2 貴事業所では、東久留米市内にある現在の敷地や建物について、拡大したり縮小したりする予定はありますか？ 該当するものに1つだけ○をつけてください。

1. 予定はない 2. 敷地を拡大する予定がある 3. 建物を拡張する予定がある
4. 敷地を縮小する予定がある 5. 建物を縮小する予定がある 6. わからない

2-3 貴事業所は、東久留米市内にある現在の事業所を市外に移転等する予定はありますか？
該当するものに1つだけ○をつけてください。

1. 移転する予定はない 2. できれば移転したい 3. 移転する予定がある 4. わからない

3. 東久留米市の事業環境についておたずねします。回答は枠内に自由に記述してください。

3-1 東久留米市に事業所を立地させた主な理由は何ですか？

3-2 現在の立地で不都合を感じている点がありますか？

3-3 事業活動をされる上で、東久留米市が良いと感じられる点がありますか？

3-4 事業活動をされる上で、東久留米市の問題と感じられる点がありますか？

4. 東久留米市におけるまちづくり全般についておたずねします。回答は枠内に自由に記述してください。

- 4-1 道路や駅前広場、上下水道、公園緑地などの都市基盤施設について、問題と感じられる点がありますか？

- 4-2 用途地域など都市計画制度に基づいて建築可能な建築物が規制・誘導されていますが、これらについて問題と感じられる点がありますか？

- 4-3 地震や災害など、まちづくりにおける防災面での不安はありますか？

- 4-4 東久留米市のまちなみや景観に関して、改善すべきと考える点がありますか？

- 4-5 上記4-1から4-4などに関し、今後のまちづくりに期待したい点や要望はありますか？

- 4-6 東久留米市のまちづくりに関して良いと評価している点がありますか？

4-7 東久留米市が「にぎわいと活力あふれるまち」をつくっていくためには、何に取り組むべきと考えますか？

--

4-8 東久留米市のまちや環境に対し、事業所として何らかの貢献（CSR 活動）をしたいとお考えになったことはありますか？ ある場合、それはどのようなことですか？

--

4-9 東久留米市では平成12年に「都市計画マスタープラン」（同封の概要版（※策定時のもの）を参照）、ご存知でしたか？ 該当するものに1つだけ○をつけてください。

1. 内容を良く知っている	2. 多少内容を見たことがある
3. あることは知っていた	4. 全く知らなかった

5. 東久留米市のまちづくりに関してご意見・ご要望等がありましたら、以下に自由にご記入ください。

--

6. ご回答の内容に関し、後日、問い合わせをさせていただく場合もございますので、差し支えなければ、記入された担当者のお名前・ご連絡先をご記入ください。

担当者の所属・お名前			
ご連絡先	電話番号：	FAX 番号	
	E-mail：		

質問は以上です。ご協力ありがとうございました。

5-3 市外居住者アンケート

東久留米市都市計画マスタープラン中間見直しのための 市外居住者アンケート

平成 22 年 1 月

日頃より、東久留米市政にご理解・ご協力いただき、ありがとうございます。

市では、将来に向けて東久留米市のまちをどのように守り、創造し、未来の子どもたちに引き継いでいくのか、そしてそれを市民と行政がどのように実現していくのかを明らかにすることを目的として、平成 12 年に「東久留米市都市計画マスタープラン」を策定しました。

この策定から 9 年が経過し、その間、上位計画の見直しや新たな都市基盤の整備、安全・安心への関心の高まりなど、まちづくりを取り巻く状況も変化し、新たな課題が生じてきています。

そこでこのたび、「東久留米市都市計画マスタープラン」の中間見直しを進めることになりました。

つきましては、東久留米市外に居住し、東久留米市内の事業所で働いている皆様に、通勤利便性や、市外にお住まいの方から見た東久留米市の印象、悪いところ・良いところなどのご意見をうかがい、見直しに当たっての参考とさせていただきますために、アンケート調査を行うことになりました。

お忙しいところ誠に恐れ入りますが、ご協力くださいますようお願い申し上げます。

東久留米市長 野崎 重弥

《回答・返送にあたってのお願い》

- この調査は、東久留米市内の大規模事業所等にお勤めで、東久留米市外に居住しておられる方を対象に配布させていただいています。
- いただいたご回答は、見直し作業を進めていくための基礎資料として活用させていただくものであり、今後いかなる場合においても回答者が特定されることは一切ありません。また東久留米市都市計画マスタープランの中間見直しの目的以外には使用しません。

ご記入いただいたアンケート回答票は、

平成 22 年 1 月 18 日(月曜日) までに

添付の返信用封筒に入れ、ご投函ください。切手は不要です。

本調査のお問い合わせ先：東久留米市 都市建設部 都市計画課（担当：久保、^{くほ}澤田、^{さわだ}保谷）

電話：(042) 470-7762 FAX：(042) 470-7809

<調査票>

1. 通勤などについて、おうかがいします。

1-1 あなたのお住いの地域はどちらですか？該当するものに1つだけ○をつけてください。

- | | | |
|-------------------------------|------------|-----------------------------------|
| 1. 隣接市（西東京市、小平市、東村山市、清瀬市、新座市） | 2. 東京都区部 | |
| 3. その他の東京都 | 4. その他の埼玉県 | 5. その他の地域（ ） |

1-2 東久留米市内へ通勤されてどのくらいになりますか？該当するものに1つだけ○をつけてください。

- | | | | |
|---------|-------------|--------------|----------|
| 1. 1年未満 | 2. 1年以上5年未満 | 3. 5年以上10年未満 | 4. 10年以上 |
|---------|-------------|--------------|----------|

1-3 通勤所要時間は片道どのくらいですか？該当するものに1つだけ○をつけてください。

- | | | |
|----------|---------------|----------|
| 1. 30分未満 | 2. 30分以上1時間未満 | 3. 1時間以上 |
|----------|---------------|----------|

1-4 通勤手段は何ですか？主に該当するものに2つまで○をつけてください。

- | | | | |
|--------------|---------|-------------------------------------|---------|
| 1. 自転車・オートバイ | 2. 自家用車 | 3. 路線バス | 4. 企業バス |
| 5. 電車 | 6. 徒歩のみ | 7. その他（具体的に： ） | |

1-5 上記1-4で「2. 自家用車」と回答された方にうかがいます。⇒ それ以外の方は次の1-6に進んでください。

通勤先での駐車場はどのように確保されていますか？該当するものに1つだけ○をつけてください。

- | | | |
|--------------------------------|----------|--------------|
| 1. 勤務先の駐車場 | 2. 有料駐車場 | 3. 自己・知人の駐車場 |
| 4. その他（ ） | | |

1-6 勤務先の業種は何ですか？該当するものに1つだけ○をつけてください。

- | | |
|------------------|---------------------------|
| 1. 農林漁業 | 9. 不動産業、物品賃貸業 |
| 2. 建設業 | 10. 学術研究、専門・技術サービス業 |
| 3. 製造業 | 11. 宿泊業、飲食サービス業 |
| 4. 電気・ガス・熱供給・水道業 | 12. 生活関連サービス業、娯楽業 |
| 5. 情報通信業 | 13. 教育、学習支援業 |
| 6. 運輸業、郵便業 | 14. 医療、福祉 |
| 7. 卸売業、小売業 | 15. 複合サービス事業（郵便局、事業共同組合等） |
| 8. 金融業、保険業 | 16. サービス業（他に分類されないもの） |

2. 東久留米市内の施設利用や行動について、おうかがいします。

2-1 通勤の行き帰りなどに市内で買い物をされますか？該当するものに1つだけ○をつけてください。

- | | | |
|-------------|-------------------|----------------|
| 1. よく買い物をする | 2. たまに買い物をすることがある | 3. 買い物をしたことはない |
|-------------|-------------------|----------------|

2-2 昼食以外で東久留米市内の飲食店を利用されますか？該当するものに1つだけ○をつけてください。

- | | | |
|-----------|-----------------|--------------|
| 1. よく利用する | 2. たまに利用することがある | 3. 利用したことはない |
|-----------|-----------------|--------------|

2-3 通勤の行き帰りなどに東久留米市内の医療機関を利用されますか？該当するものに1つだけ○をつけてください。

- | | | |
|-----------|-----------------|--------------|
| 1. よく利用する | 2. たまに利用することがある | 3. 利用したことはない |
|-----------|-----------------|--------------|

2-4 市内にスポーツセンターや公民館、図書館がありますが、利用したことがありますか？該当するものに1つだけ○をつけてください。

- | | | |
|-----------|-----------------|--------------|
| 1. よく利用する | 2. たまに利用したことがある | 3. 利用したことはない |
|-----------|-----------------|--------------|

2-5 休日に東久留米市に来ることがありますか？該当するものに1つだけ○をつけてください。

- | | | |
|---------|----------|--------|
| 1. よく来る | 2. たまに来る | 3. 来ない |
|---------|----------|--------|

2-6 市内での散歩やレクリエーションなど、仕事以外のことをされたことがありますか？平日の通勤行き帰り・休日を問わず、該当するものに全て○をつけてください。

- | | | |
|------------------------------------|-------------------------|-----------------|
| 1. 川辺で散歩・サイクリング等をした | 2. 公園に行った | 3. 林(緑地)に遊びに行った |
| 4. 歴史資源・屋敷景観などを楽しんだ | 5. スポーツをした | 6. 畑の農業体験などに行った |
| 7. 公民館のイベント・習い事や、市民み
んなのまつりに行った | 8. その他
(具体的に: _____) | |

3. 東久留米市をどのような都市と感じられますか？該当するものに全て○をつけてください。

- | | | |
|-----------------|-----------------------|----------------|
| 1. にぎわいと活気のある都市 | 2. 静かな都市 | 3. 水と緑の自然豊かな都市 |
| 4. 住宅都市 | 5. 産業の盛んな都市 | 6. 健康的な都市 |
| 7. 安全・安心な都市 | 8. 子育てしやすい都市 | 9. 文化的な都市 |
| 10. 歴史資源の豊かな都市 | 11. 特徴のない都市 | 12. つまらない都市 |
| 13. 安全に不安を感じる都市 | 14. その他 (具体的に: _____) | |

4. 東久留米市内で、不満に感じることはありますか？該当するものに全て○をつけてください。

- | | | |
|---------------------------|-----------------------|-------------------|
| 1. 道路混雑がひどい | 2. 道路が狭く、車が走りにくい | 3. 市外と連絡する広域道路が不足 |
| 4. 市内の身近な道路が不足 | 5. 歩道がない、歩行障害が多い | 6. 自転車走行が危険 |
| 7. 駐輪場所がない | 8. 駅や駅前広場が混雑する | 9. バスの便が悪い |
| 10. 近くに買い物・飲食のためのお店が少なく不便 | 11. 周辺の住民と円満でない | 12. 治安が良くない |
| 13. 水害・大規模災害が不安 | 14. その他 (具体的に: _____) | |

5. 東久留米市内で、良い、優れていると感じられることはありますか？該当するものに全て○をつけてください。

- | | | |
|-----------------------|---------------|----------------|
| 1. 公共交通の便 | 2. 道路 | 3. 駅や駅前広場 |
| 4. 緑や湧水 | 5. 公園 | 6. 落合川などの河川景観 |
| 7. まちなみ | 8. 駅前のマンション景観 | 9. 富士見の景観 |
| 10. 住宅団地 | 11. 一般の住宅地 | 12. 農地 |
| 13. 商店街 | 14. 買い物の利便性 | 15. 市役所などの公共施設 |
| 16. その他 (具体的に: _____) | | |

6. 東久留米市のまちづくりに関して、“このようにしたら良い”、“このように改善してほしい”などと感じられることはありますか？あなたがお住まいのまちと比較するなど、自由にご意見をお書きください。

7. 東久留米市に住んでみたいと思われませんか？該当するものに1つだけ○をつけてください。

1. 是非住んでみたい 2. 住んでみたいところの一つだ 3. 住みたくない
4. わからない



その理由は？

8. 東久留米市のまちづくりに関してご意見・ご要望等がありましたら、以下に自由にご記入ください。

9. 最後にあなた自身のことをおうかがいします。該当するものに1つだけ○をつけてください。

8-1 性別

1. 男 1. 女

8-2 年齢

1. 10代 2. 20代 3. 30代 4. 40代 5. 50代 6. 60代以上

質問は以上です。ご協力ありがとうございました。