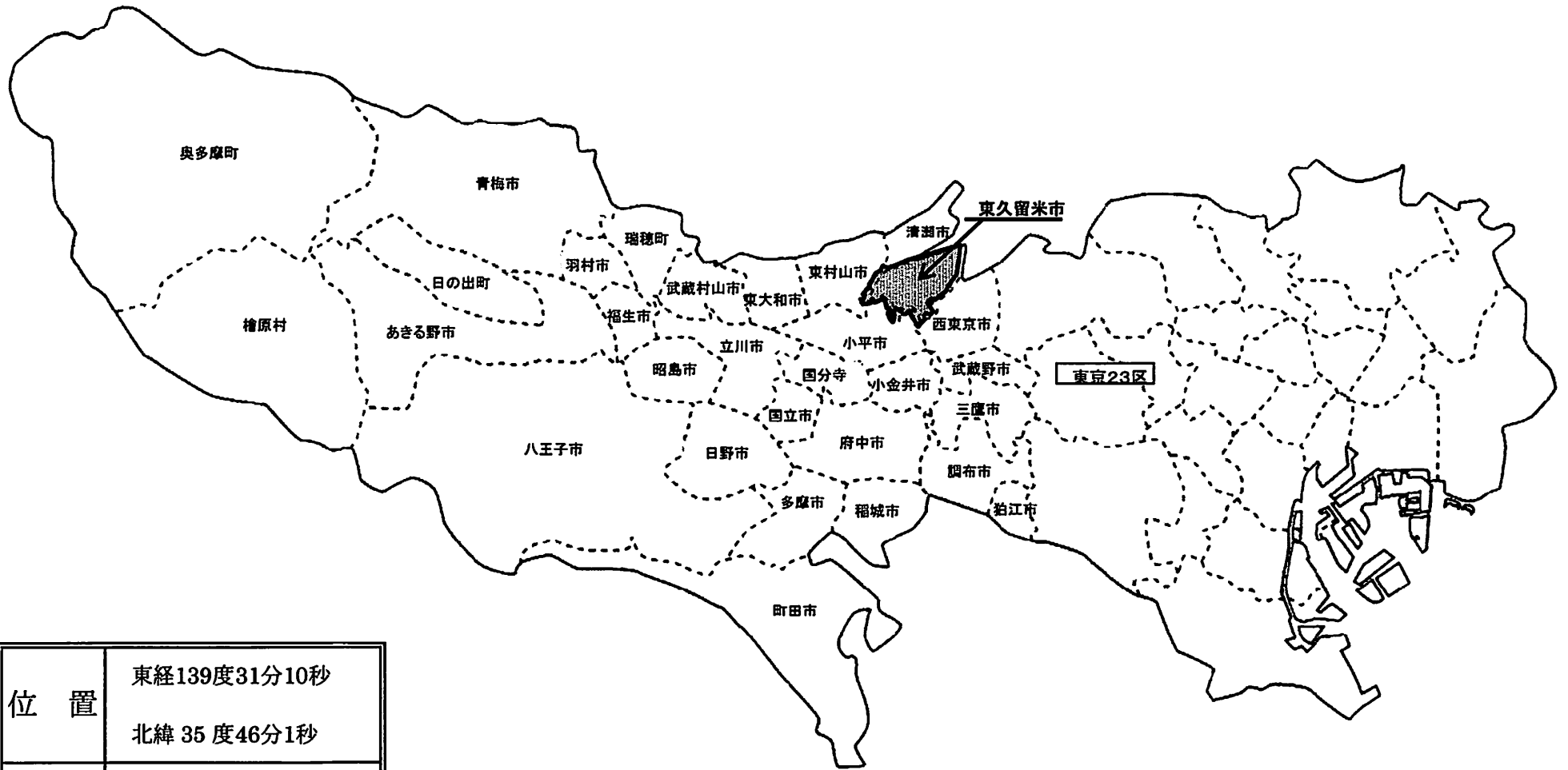


1 土地・人口

1 東久留米市の位置



-1-

位 置	東経139度31分10秒 北緯 35 度46分1秒
面 積	12.92km ² 東西6.5km 南北3.5km

2 地勢・風土

東久留米市は、武蔵野台地のほぼ中央にあつて、東京都心よりも約 24 kmの西北部にあり、北多摩の東北部に位置している。東は西東京市の一部と埼玉県新座市に接し、西は東村山市、南は小平市、西東京市に接し、北は清瀬市及び埼玉県新座市に接し、東西 6.5 km、南北 3.5 km、面積は 12.92km²である。

標高は 70m から 40mの範囲を西から東になだらかに傾斜した、武蔵野台地の中でも特異な地形を示している。すなわち、中心を流れる黒目川・落合川及びその他の小流は北東に向かって流れ、その間に前沢・南沢・門前(現在の中央町・本町・大門町)を含む紡錘状の台地がある。地域としては武蔵野台地でもローム層の地域で、その厚さ 10m 以上の所が多く、また数条の流れによる浸食や低地によって地下水も複雑であり、市内でも数カ所、柳窪・前沢・南沢・落合(現在の新川町)等に湧泉がある。

＝沿革＝

廃藩置県当時、現東久留米市の区域は品川県に属していた。

明治 4 年 入間県管轄となる。

明治 5 年 神奈川県管轄となる。

明治 22 年 柳窪、下里、野火止、田無、前沢、小山、南沢、柳窪新田、門前、落合、神山、栗原新田の 12 村が合併して久留米村となる。

明治 26 年 東京府に編入する。

昭和 31 年 町制施行、久留米町となる。

昭和 45 年 市制施行、東久留米市となる。

3 地目別土地・面積

区分 年次	宅地		田		畑		山林		その他	
	面積(k㎡)	割合(%)	面積(k㎡)	割合(%)	面積(k㎡)	割合(%)	面積(k㎡)	割合(%)	面積(k㎡)	割合(%)
平成13年	7.25	56.1	-	-	2.11	16.3	0.20	1.5	3.36	26.0
14	7.27	56.3	-	-	2.07	16.0	0.20	1.5	3.38	26.2
15	7.25	56.1	-	-	2.04	15.8	0.19	1.5	3.44	26.6
16	7.29	56.4	-	-	2.00	15.5	0.19	1.5	3.44	26.6
17	7.33	56.7	-	-	2.00	15.5	0.19	1.5	3.40	26.3
18	7.34	56.8	-	-	1.92	14.9	0.18	1.4	3.48	26.9
19	7.35	56.9	-	-	1.89	14.6	0.18	1.4	3.50	27.1
20	7.37	57.0	-	-	1.87	14.5	0.18	1.4	3.50	27.1
21	7.10	55.0	-	-	1.85	14.3	0.16	1.2	3.81	29.5
22	7.11	55.0	-	-	1.83	14.2	0.16	1.2	3.82	29.6

資料:財務部 課税課

4 住民基本台帳による人口と世帯

(各年1月1日現在)

区分 年次	人口			年間増加人口		人口密度 (1k㎡当り)	世帯			一世帯当り 構成人数
	総数	男	女	増加数	増加率		世帯数	増加数	増加率	
平成14年	113,752	56,570	57,182	219	0.19	8,804	45,975	1,057	2.35	2.5
15	113,603	56,492	57,111	△149	△0.13	8,793	46,412	437	0.95	2.4
16	113,974	56,722	57,252	371	0.33	8,822	47,078	666	1.43	2.4
17	114,539	56,943	57,596	565	0.50	8,865	47,767	689	1.46	2.4
18	114,554	56,978	57,576	15	0.01	8,866	48,284	517	1.08	2.4
19	114,376	56,853	57,523	△178	△0.16	8,853	48,661	377	0.78	2.4
20	114,418	56,803	57,615	42	0.04	8,856	49,220	559	1.15	2.3
21	114,717	56,915	57,802	299	0.26	8,879	49,825	605	1.23	2.3
22	114,807	56,851	57,956	90	0.08	8,886	50,267	442	0.89	2.3
23	114,772	56,760	58,012	△35	△0.03	8,883	50,530	263	0.52	2.3

【注】人口密度は、平成22年10月1日国土地理院測定「全国都道府県市区町村別面積調」による面積12.92k㎡で算出
資料:市民部 市民課

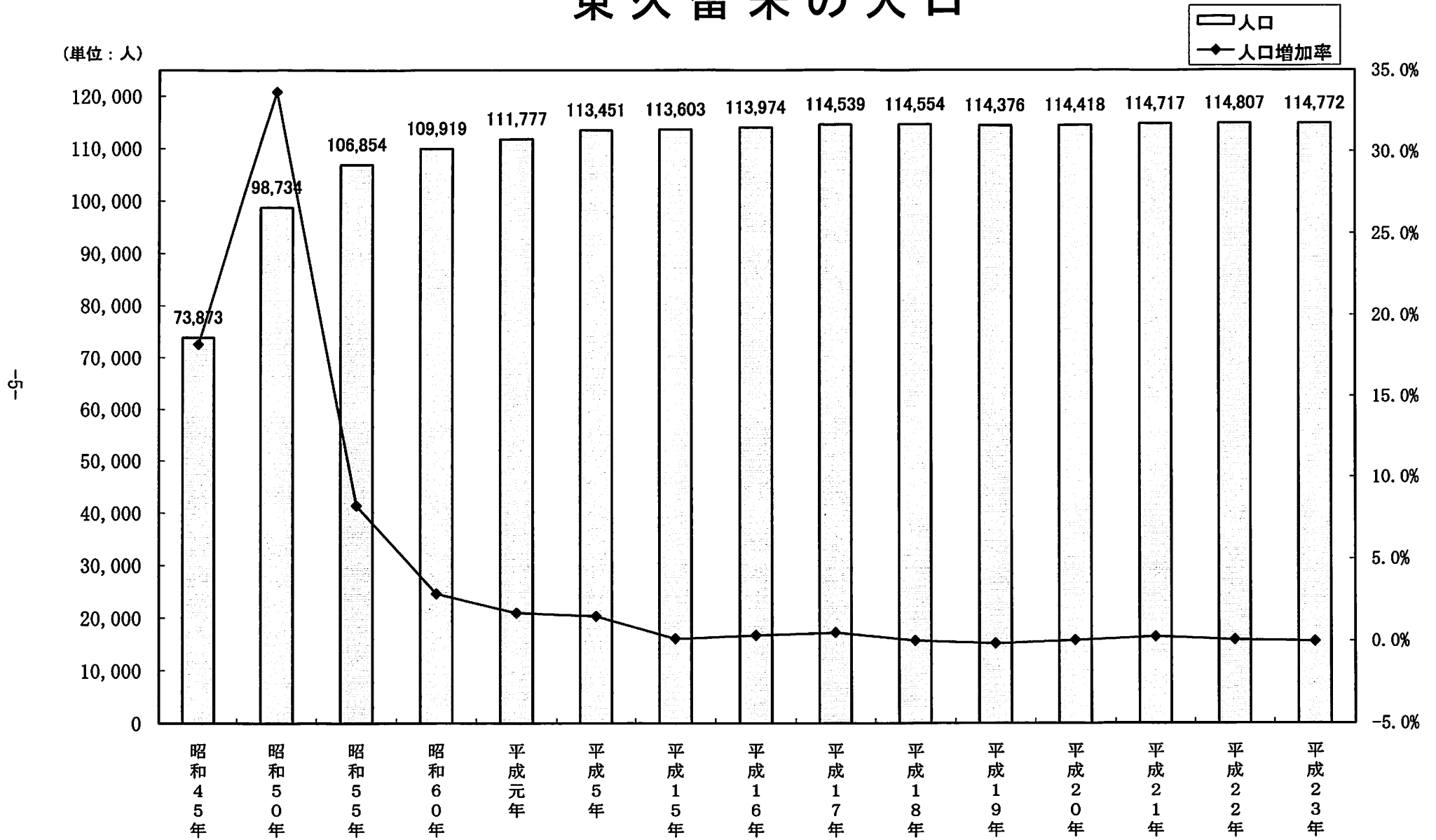
5 町別世帯数・人口の推移

(各年1月1日)

町名	平成19年		平成20年		平成21年		平成22年		平成23年	
	人口	世帯	人口	世帯	人口	世帯	人口	世帯	人口	世帯
総数	114,376	48,661	114,418	49,220	114,717	49,825	114,807	50,267	114,772	50,530
上の原	2,510	1,398	2,381	1,352	2,273	1,310	2,127	1,247	1,947	1,182
神宝町	2,488	975	2,536	999	2,563	1,017	2,579	1,031	2,574	1,031
金山町	3,169	1,301	3,110	1,284	3,124	1,311	3,150	1,332	3,171	1,342
大門町	3,749	1,504	3,724	1,503	3,746	1,549	3,704	1,545	3,696	1,546
浅間町	5,721	2,539	5,662	2,554	5,672	2,606	5,698	2,623	5,859	2,698
学園町	3,275	1,489	3,271	1,484	3,236	1,475	3,271	1,494	3,240	1,488
ひばりが丘団地	1,010	553	1,025	565	1,043	579	1,103	625	1,078	610
新川町	2,190	983	2,234	1,015	2,268	1,038	2,302	1,064	2,310	1,067
東本町	2,529	1,217	2,559	1,258	2,548	1,258	2,561	1,263	2,550	1,264
氷川台	3,366	1,502	3,348	1,519	3,272	1,498	3,242	1,489	3,244	1,467
小山	5,288	2,151	5,313	2,145	5,376	2,201	5,361	2,211	5,379	2,248
幸町	5,029	2,177	4,990	2,211	5,053	2,265	5,066	2,295	5,052	2,305
本町	6,776	3,056	6,794	3,082	6,854	3,137	6,870	3,182	6,752	3,179
中央町	7,803	3,139	7,856	3,204	7,961	3,272	7,884	3,269	7,953	3,330
南沢	7,326	2,886	7,463	2,991	7,527	3,020	7,557	3,040	7,446	2,988
南町	4,404	1,664	4,380	1,663	4,412	1,695	4,377	1,694	4,386	1,702
八幡町	6,009	2,347	5,933	2,379	5,869	2,379	5,863	2,405	5,827	2,402
前沢	8,823	3,640	8,951	3,705	8,880	3,719	8,869	3,742	8,896	3,783
野火止	3,024	1,247	3,016	1,259	3,030	1,269	3,010	1,284	2,979	1,287
弥生	1,442	628	1,411	625	1,445	636	1,446	635	1,421	637
滝山	11,021	4,912	10,939	4,924	10,897	4,952	10,857	4,995	11,004	5,091
下里	12,086	5,263	12,240	5,387	12,302	5,439	12,475	5,563	12,619	5,661
柳窪	5,338	2,090	5,282	2,112	5,366	2,200	5,435	2,239	5,389	2,222

【注】住民基本台帳による
資料：市民部 市民課

東久留米の人口



資料：住民基本台帳(各年1月1日)

6 町丁別世帯数・人口

町丁目	世帯数	人口			一世帯当り	人口密度	面積 (km ²)	0歳		1歳		2歳		3歳		4歳		5歳		
		総数	男	女				男	女	男	女	男	女	男	女	男	女	男	女	
総数	50,530	114,772	56,760	58,012	2.3	8,883	12.92	457	436	479	420	458	448	476	448	474	458	490	427	
上の原	一丁目	964	1,589	728	861	1.6	12,223	0.13	3	4	3	3	3	2	0	2	1	2	1	0
	二丁目	218	358	219	139	1.6	2,557	0.14	6	1	0	2	2	9	3	2	1	4	2	1
神宝町	一丁目	566	1,408	708	700	2.5	10,057	0.14	3	3	5	4	5	4	5	6	7	5	4	6
	二丁目	465	1,166	586	580	2.5	8,329	0.14	7	3	6	4	6	6	2	6	4	6	6	3
金山町	一丁目	578	1,282	649	633	2.2	8,013	0.16	7	3	4	6	10	6	4	7	8	5	7	1
	二丁目	764	1,889	949	940	2.5	11,806	0.16	9	7	7	7	5	6	9	5	5	6	9	3
大門町	一丁目	220	453	229	224	2.1	7,550	0.06	1	1	1	2	3	2	0	1	3	1	1	0
	二丁目	1,326	3,243	1,579	1,664	2.4	16,215	0.20	32	37	17	22	28	19	23	17	25	25	17	18
浅間町	一丁目	564	1,261	625	636	2.2	14,011	0.09	3	3	8	3	1	1	5	5	4	3	4	6
	二丁目	846	2,161	1,080	1,081	2.6	10,805	0.20	8	11	9	15	12	7	9	7	12	10	10	3
	三丁目	1,288	2,437	1,201	1,236	1.9	12,826	0.19	8	10	7	8	6	5	7	5	8	9	6	9
学園町	一丁目	915	1,973	946	1,027	2.2	7,892	0.25	2	4	4	2	4	5	5	9	2	5	10	5
	二丁目	573	1,267	603	664	2.2	9,050	0.14	5	4	5	4	3	4	4	3	4	5	5	7
ひばりが丘団地	610	1,078	497	581	1.8	8,292	0.13	5	6	3	1	3	2	5	6	3	1	4	3	
新川町	一丁目	675	1,453	700	753	2.2	6,919	0.21	4	11	2	5	3	7	6	3	6	3	6	9
	二丁目	392	857	436	421	2.2	8,570	0.10	4	5	7	4	2	7	2	6	5	7	8	4
東本町	1,264	2,550	1,235	1,315	2.0	21,250	0.12	13	10	15	10	10	9	13	12	9	8	9	8	
氷川台	一丁目	496	1,086	517	569	2.2	6,033	0.18	2	4	2	4	4	8	3	0	1	5	8	4
	二丁目	971	2,158	1,015	1,143	2.2	11,358	0.19	7	8	15	9	7	5	8	9	9	3	3	10
小山	一丁目	429	904	449	455	2.1	10,044	0.09	4	1	1	1	2	6	2	0	0	1	2	1
	二丁目	328	753	386	367	2.3	5,792	0.13	0	5	7	4	7	2	9	2	7	4	3	0
	三丁目	608	1,600	795	805	2.6	10,000	0.16	4	8	8	2	7	7	8	6	5	8	7	3
	四丁目	277	705	343	362	2.5	7,050	0.10	2	2	2	1	1	1	2	5	0	3	5	5
	五丁目	606	1,417	733	684	2.3	8,856	0.16	11	7	6	1	7	6	8	9	6	4	7	5
幸町	一丁目	700	1,357	636	721	1.9	11,308	0.12	5	6	2	6	2	8	4	13	3	8	8	6
	二丁目	427	1,060	511	549	2.5	8,154	0.13	4	0	1	5	4	5	3	7	5	4	6	4
	三丁目	724	1,621	823	798	2.2	9,535	0.17	8	4	2	2	2	2	3	8	5	4	6	5
	四丁目	317	687	340	347	2.2	6,245	0.11	1	3	3	1	1	0	2	1	0	3	0	4
	五丁目	137	327	170	157	2.4	2,725	0.12	2	0	4	0	2	3	3	1	1	3	4	0
本町	一丁目	1,145	2,417	1,127	1,290	2.1	14,218	0.17	15	6	12	10	11	9	5	7	12	9	10	8
	二丁目	675	1,327	670	657	2.0	10,208	0.13	2	6	6	3	3	1	7	8	2	1	5	4
	三丁目	951	2,094	979	1,115	2.2	17,450	0.12	6	6	6	7	9	4	5	8	6	7	7	3
	四丁目	408	914	441	473	2.2	9,140	0.10	3	3	10	4	2	3	3	6	2	2	4	8
中央町	一丁目	1,022	2,328	1,161	1,167	2.3	11,086	0.21	12	8	11	8	3	7	7	8	6	6	15	13
	二丁目	556	1,129	551	578	2.0	7,056	0.16	2	6	4	2	1	5	1	1	2	2	1	4
	三丁目	524	1,381	699	682	2.6	5,524	0.25	5	3	9	3	5	8	13	6	5	6	9	7
	四丁目	355	868	421	447	2.4	7,891	0.11	0	2	2	0	0	3	3	3	0	3	5	2
	五丁目	515	1,463	741	722	2.8	6,361	0.23	9	5	11	8	7	3	7	9	6	5	6	6
	六丁目	358	784	399	385	2.2	6,031	0.13	8	3	1	2	5	1	2	4	4	5	1	2

【注】住民基本台帳による

資料：市民部市民課

(年齢、男女別)・人口密度

(平成23年1月1日)

町丁目	6歳		7歳		8歳		9歳		10歳		11歳		12歳		13歳		14歳		15歳		16歳		
	男	女	男	女	男	女	男	女	男	女	男	女	男	女	男	女	男	女	男	女	男	女	
総数	485	507	515	449	539	479	544	468	549	497	537	500	583	539	547	539	550	522	568	538	622	570	
上の原	一丁目	3	2	0	2	0	1	1	0	0	2	0	4	2	1	3	2	1	3	2	3	3	0
	二丁目	4	0	1	2	1	1	2	1	1	1	0	0	1	0	2	0	1	2	0	1	2	1
神宝町	一丁目	3	9	5	4	9	5	8	7	6	8	7	7	9	11	8	10	7	7	7	5	6	10
	二丁目	8	14	5	4	10	4	2	4	9	4	6	5	6	4	3	7	4	7	7	1	4	16
金山町	一丁目	10	8	4	5	5	2	4	2	4	6	5	5	1	2	3	2	3	7	4	5	3	6
	二丁目	12	12	8	9	11	8	7	13	7	11	12	8	20	15	16	13	11	4	11	11	11	13
大門町	一丁目	2	4	2	0	1	1	1	0	1	0	5	1	0	1	2	3	1	1	4	0	1	0
	二丁目	20	23	21	23	26	8	24	22	18	25	10	14	16	31	23	12	28	15	17	16	21	10
浅間町	一丁目	4	7	7	2	4	8	6	4	0	6	5	3	6	7	4	6	5	8	6	10	8	7
	二丁目	12	14	11	10	16	8	14	10	19	14	14	9	14	16	13	18	10	14	12	15	21	14
	三丁目	4	10	5	5	7	7	6	8	7	8	10	8	7	12	13	8	7	8	5	13	16	6
学園町	一丁目	7	7	2	7	10	4	10	11	10	13	11	12	15	13	30	28	32	23	34	34	45	27
	二丁目	5	7	4	3	8	2	3	4	3	4	8	2	4	2	5	5	5	6	4	4	6	9
ひばりが丘団地		4	2	2	0	2	1	2	0	1	0	2	3	3	1	0	0	1	2	2	1	2	3
新川町	一丁目	3	7	5	3	8	6	4	6	7	4	6	5	7	6	9	6	9	6	7	3	5	9
	二丁目	5	3	6	4	2	5	4	4	6	8	8	2	7	3	3	4	3	5	2	4	1	3
東本町		13	6	9	6	8	10	7	7	10	9	9	6	13	8	6	14	7	11	17	12	10	21
氷川台	一丁目	7	5	5	2	6	6	1	3	2	5	0	5	4	2	5	4	6	3	2	2	8	10
	二丁目	8	7	7	6	13	10	4	6	10	9	14	4	4	6	5	15	7	4	8	4	16	5
小山	一丁目	2	1	6	0	2	2	7	2	3	4	5	6	1	4	3	2	5	5	2	3	5	4
	二丁目	2	13	2	4	7	3	6	5	5	3	5	8	2	3	4	3	2	3	4	3	2	2
	三丁目	8	6	9	9	16	11	9	9	9	9	12	11	10	4	14	5	14	8	7	9	10	12
	四丁目	3	4	4	5	5	4	4	2	6	3	4	4	5	1	3	6	2	5	6	3	5	2
	五丁目	7	3	2	0	4	5	6	7	10	5	3	4	8	3	3	3	9	5	1	5	11	6
幸町	一丁目	6	5	4	5	4	5	7	7	6	5	8	4	7	7	5	4	7	4	10	4	7	5
	二丁目	4	2	5	4	9	7	2	5	5	1	5	8	5	7	9	6	5	4	2	5	8	2
	三丁目	6	2	4	2	6	7	12	6	6	2	6	4	4	9	5	7	5	3	11	7	3	12
	四丁目	0	2	2	4	0	3	3	5	2	3	3	5	7	4	1	4	2	5	4	7	0	3
	五丁目	1	0	0	1	2	0	1	2	1	0	3	4	4	1	0	2	0	1	3	1	1	1
本町	一丁目	10	10	8	7	11	9	11	11	7	8	12	14	7	20	14	14	10	20	17	15	12	13
	二丁目	3	1	4	5	7	6	8	6	2	3	9	6	5	3	3	4	5	6	2	1	5	4
	三丁目	6	9	7	7	9	10	4	6	9	8	10	10	14	12	9	6	12	19	11	13	10	15
	四丁目	2	1	3	4	5	2	0	4	3	3	4	2	4	5	2	3	1	2	2	5	3	4
中央町	一丁目	11	7	9	9	9	8	8	10	19	13	14	15	15	15	12	9	19	10	14	13	9	8
	二丁目	4	4	3	5	3	3	13	1	7	7	8	11	5	3	2	2	5	10	7	3	8	8
	三丁目	6	8	10	7	5	7	8	5	10	3	5	6	5	6	9	2	3	7	2	11	6	7
	四丁目	2	0	6	3	3	5	6	4	1	4	1	2	5	2	5	6	1	1	2	10	3	4
	五丁目	7	6	7	5	13	7	4	8	8	5	14	9	12	7	5	10	8	6	12	11	7	8
	六丁目	3	3	3	0	2	1	4	4	2	2	1	2	4	6	3	3	4	3	5	0	1	4

6 町丁別世帯数・人口

町丁目	17歳		18歳		19歳		20～24歳		25～29歳		30～34歳		35～39歳		40～44歳		45～49歳		50～54歳		
	男	女	男	女	男	女	男	女	男	女	男	女	男	女	男	女	男	女	男	女	
総数	537	525	566	528	590	565	2,942	2,880	3,184	3,125	3,725	3,441	4,705	4,392	4,616	4,140	4,096	3,765	3,304	3,292	
上の原	一丁目	4	6	5	2	5	2	12	26	20	22	27	34	26	28	48	33	53	43	40	29
	二丁目	0	0	0	0	1	0	13	8	21	18	28	21	29	18	27	10	23	5	15	5
神宝町	一丁目	11	8	4	3	10	10	41	30	33	23	50	47	50	45	59	50	50	49	41	32
	二丁目	6	3	8	2	3	7	36	30	20	30	37	35	61	49	43	41	42	35	37	33
金山町	一丁目	9	6	3	9	7	13	40	39	30	23	48	42	60	41	62	37	41	49	41	45
	二丁目	9	6	9	12	11	10	57	45	47	58	55	41	64	71	93	76	72	73	47	50
大門町	一丁目	4	2	2	2	0	7	14	16	15	10	19	14	12	12	15	14	19	14	18	17
	二丁目	15	15	22	19	18	12	74	62	88	106	136	135	168	166	133	141	131	96	82	85
浅間町	一丁目	6	1	7	8	10	6	35	34	41	35	53	27	48	48	45	52	44	46	35	34
	二丁目	12	19	20	14	11	15	53	67	81	56	78	64	91	93	97	95	108	105	62	59
	三丁目	7	8	10	10	13	6	53	51	102	72	97	92	118	97	104	86	91	88	87	70
学園町	一丁目	28	26	23	24	10	10	42	39	30	27	29	37	37	59	82	90	95	105	75	57
	二丁目	4	3	5	8	6	9	28	50	33	39	51	50	44	39	49	43	39	45	35	41
ひばりが丘団地	2	3	4	2	3	2	16	15	12	19	40	37	44	35	42	31	24	25	27	28	
新川町	一丁目	6	8	4	8	17	11	41	32	44	66	56	59	68	62	50	63	55	63	42	42
	二丁目	5	1	2	5	2	3	20	20	38	29	40	48	44	37	44	40	41	27	18	31
東本町	9	13	8	12	7	10	71	89	95	103	105	101	124	114	117	129	101	91	93	87	
氷川台	一丁目	2	6	10	3	3	7	31	36	31	23	30	26	33	41	38	30	41	36	33	32
	二丁目	7	15	6	15	15	7	38	49	54	59	66	48	84	73	78	76	71	58	51	62
小山	一丁目	7	2	2	1	1	3	27	18	19	28	24	18	25	25	22	27	40	28	32	20
	二丁目	3	3	1	0	3	4	18	12	26	24	38	41	39	37	32	28	25	23	23	17
	三丁目	8	10	13	8	2	8	39	47	46	45	40	45	54	60	86	80	70	81	50	52
	四丁目	3	4	5	5	3	7	20	18	13	17	14	13	33	35	38	37	23	30	24	20
	五丁目	8	7	6	11	13	5	50	31	40	48	63	51	68	66	59	54	57	51	41	36
幸町	一丁目	6	5	6	6	5	4	26	33	28	28	37	32	48	39	48	43	43	42	32	41
	二丁目	3	2	11	6	2	4	23	25	33	37	29	38	38	43	51	47	32	33	32	38
	三丁目	5	8	11	10	8	10	48	50	40	42	45	32	53	43	55	54	65	55	52	53
	四丁目	4	6	4	3	3	2	27	26	44	26	15	13	35	23	22	23	20	25	15	21
	五丁目	1	3	2	0	3	2	7	10	12	15	18	15	6	12	13	12	15	7	8	9
本町	一丁目	9	6	7	16	10	9	50	82	66	80	84	91	96	106	101	113	120	109	77	93
	二丁目	5	3	6	4	5	9	33	39	51	48	46	38	62	42	43	49	52	35	46	37
	三丁目	12	17	10	16	6	9	50	57	36	47	55	63	76	68	105	115	117	120	81	84
	四丁目	3	2	2	0	5	3	21	16	28	32	25	24	28	35	39	39	36	20	20	21
中央町	一丁目	19	12	11	6	11	17	53	56	61	64	73	47	87	98	110	89	90	91	71	59
	二丁目	3	6	4	6	8	5	28	26	26	26	33	30	39	31	48	36	39	43	34	31
	三丁目	6	9	1	7	16	9	40	44	43	36	38	39	55	45	56	35	48	46	44	56
	四丁目	1	6	7	6	5	2	22	18	26	26	14	15	29	24	25	23	29	35	21	30
	五丁目	10	12	9	7	15	6	43	53	46	57	44	38	44	44	57	52	59	55	50	48
	六丁目	2	2	3	7	4	7	24	22	28	27	28	27	42	28	33	27	28	25	27	21

【注】住民基本台帳による
資料：市民部市民課

(年齢、男女別)・人口密度(続)

(平成23年1月1日)

町丁目	55～59歳		60～64歳		65～69歳		70～74歳		75～79歳		80～84歳		85～89歳		90～94歳		95歳以上		
	男	女	男	女	男	女	男	女	男	女	男	女	男	女	男	女	男	女	
総数	3,542	3,427	4,171	4,659	3,688	4,276	3,288	3,891	2,690	3,118	1,474	1,970	553	1,075	169	513	47	185	
上の原	一丁目	54	44	66	77	79	101	97	149	98	136	52	68	13	20	2	6	1	2
	二丁目	16	2	6	4	3	6	6	5	2	7	0	1	0	1	0	0	0	0
神宝町	一丁目	50	37	52	60	45	66	56	63	37	32	9	20	5	8	1	6	0	0
	二丁目	27	33	41	39	34	46	40	50	34	24	17	15	4	8	0	2	1	0
金山町	一丁目	29	22	46	56	44	58	49	40	29	37	21	20	3	12	0	3	1	3
	二丁目	58	60	66	70	64	66	52	50	38	53	26	22	8	17	1	7	2	2
大門町	一丁目	17	17	17	18	15	15	13	20	10	8	6	12	4	2	0	4	0	2
	二丁目	68	69	61	63	50	65	62	90	55	92	36	68	11	31	3	9	0	3
浅間町	一丁目	37	38	51	40	31	38	27	45	38	42	23	30	8	15	6	5	0	3
	二丁目	61	61	61	62	36	32	34	55	38	44	13	24	6	10	2	7	0	4
	三丁目	71	71	87	89	49	78	58	88	65	79	31	56	25	35	4	15	0	6
学園町	一丁目	38	53	55	72	51	63	49	41	34	43	21	37	10	22	3	9	1	4
	二丁目	37	34	46	56	40	38	32	43	37	36	24	31	10	16	2	8	0	0
ひばりが丘団地		38	31	35	44	29	45	46	68	40	74	31	51	16	28	3	10	1	1
新川町	一丁目	48	44	42	42	46	38	32	37	32	35	16	22	4	14	0	7	0	1
	二丁目	25	11	23	22	17	19	16	16	11	14	9	9	3	7	1	4	2	0
東本町		75	76	71	95	60	67	44	52	48	44	13	38	14	14	2	8	0	5
氷川台	一丁目	30	26	43	50	37	53	35	41	31	31	16	30	1	14	6	8	0	4
	二丁目	60	70	79	98	63	93	57	64	58	80	47	66	22	50	10	27	4	13
小山	一丁目	31	33	27	41	30	39	34	45	40	36	23	28	12	17	0	0	1	3
	二丁目	22	20	24	22	25	20	13	16	12	13	5	10	3	8	0	1	0	1
	三丁目	49	41	54	54	50	56	31	35	26	27	10	13	8	10	1	4	1	2
	四丁目	30	22	15	18	15	24	20	29	16	10	8	9	4	4	0	3	0	1
	五丁目	50	49	34	49	38	52	47	37	31	29	12	20	5	9	1	1	1	0
幸町	一丁目	26	23	41	61	56	59	59	81	48	69	24	32	5	15	2	6	1	0
	二丁目	38	41	40	37	33	40	28	35	25	25	10	14	1	5	0	3	0	0
	三丁目	53	57	78	60	73	74	57	62	46	59	27	23	8	13	4	6	1	1
	四丁目	24	15	25	25	16	15	27	28	18	18	6	13	2	3	0	4	2	1
	五丁目	6	8	13	17	15	10	8	5	7	4	4	4	0	1	0	3	0	0
本町	一丁目	83	79	75	88	50	66	43	56	30	45	31	35	10	16	0	7	1	3
	二丁目	49	45	46	55	40	33	32	51	42	52	20	28	11	13	2	7	1	1
	三丁目	77	81	74	80	44	65	29	56	37	28	21	32	8	18	1	9	0	0
	四丁目	23	26	36	44	29	35	27	37	33	35	17	22	12	12	4	6	0	3
中央町	一丁目	55	62	74	82	58	90	70	90	72	71	37	38	11	15	4	8	1	5
	二丁目	27	19	43	51	40	45	42	48	39	56	15	22	4	10	1	8	2	2
	三丁目	56	43	43	57	46	46	40	44	29	23	15	23	7	12	1	5	0	1
	四丁目	29	30	45	40	29	38	25	42	32	25	23	21	10	4	4	6	0	2
	五丁目	54	50	54	46	38	45	30	36	27	22	12	14	4	15	2	3	0	1
	六丁目	31	22	27	26	21	41	18	17	15	22	8	9	5	5	2	5	0	0

6 町丁別世帯数・人口

町丁目	世帯数	人口			一世帯当り	人口密度	面積 (km ²)	0歳		1歳		2歳		3歳		4歳		5歳		
		総数	男	女				男	女	男	女	男	女	男	女	男	女	男	女	
南沢	一丁目	674	1,611	851	760	2.4	6,713	0.24	4	7	12	9	8	7	11	5	8	5	7	10
	二丁目	323	806	390	416	2.5	5,373	0.15	5	5	1	2	4	5	4	4	4	4	5	5
	三丁目	539	1,332	679	653	2.5	5,123	0.26	4	6	3	9	8	9	7	6	9	11	5	10
	四丁目	400	1,039	531	508	2.6	4,948	0.21	2	1	2	3	4	5	5	3	4	3	2	3
	五丁目	1,052	2,658	1,251	1,407	2.5	14,767	0.18	8	5	11	10	11	10	13	11	11	8	15	9
南町	一丁目	838	2,051	996	1,055	2.4	8,917	0.23	7	5	5	4	9	4	8	5	7	3	3	4
	二丁目	69	178	86	92	2.6	1,271	0.14	1	0	1	0	0	1	0	1	1	1	0	0
	三丁目	360	989	505	484	2.7	4,121	0.24	6	2	8	2	7	6	6	4	5	4	4	8
	四丁目	435	1,168	568	600	2.7	7,300	0.16	5	4	4	4	9	4	3	8	11	6	7	10
八幡町	一丁目	965	2,427	1,156	1,271	2.5	16,180	0.15	4	6	5	9	5	5	8	3	3	3	10	6
	二丁目	899	2,083	1,045	1,038	2.3	10,415	0.20	16	6	7	7	8	12	10	4	8	7	7	6
	三丁目	538	1,317	677	640	2.4	5,726	0.23	3	6	12	7	7	3	5	4	4	9	6	4
前沢	一丁目	534	1,267	664	603	2.4	7,039	0.18	5	3	7	4	8	4	5	1	11	7	7	2
	二丁目	669	1,598	765	833	2.4	12,292	0.13	5	5	8	5	7	4	7	2	6	9	7	10
	三丁目	822	2,016	1,003	1,013	2.5	13,440	0.15	6	11	12	9	11	7	10	8	12	11	6	9
	四丁目	653	1,534	768	766	2.3	8,522	0.18	4	5	8	3	5	9	2	1	2	4	5	11
	五丁目	1,105	2,481	1,271	1,210	2.2	11,814	0.21	9	10	10	13	9	8	12	8	12	13	8	7
野火止	一丁目	103	260	136	124	2.5	2,600	0.10	2	2	4	1	0	0	3	0	1	1	0	1
	二丁目	587	1,315	641	674	2.2	7,306	0.18	3	2	6	3	6	3	4	5	5	4	7	6
	三丁目	597	1,404	703	701	2.4	12,764	0.11	2	4	7	6	4	4	4	6	4	6	9	3
弥生	一丁目	419	970	490	480	2.3	8,818	0.11	2	2	2	5	4	2	1	5	3	2	2	2
	二丁目	218	451	204	247	2.1	9,020	0.05	1	1	3	1	3	3	2	0	4	5	4	4
滝山	一丁目	241	636	313	323	2.6	10,600	0.06	4	4	3	5	5	6	4	3	8	4	3	3
	二丁目	352	776	359	417	2.2	6,467	0.12	1	1	1	2	1	2	1	1	2	4	5	1
	三丁目	588	1,297	613	684	2.2	10,808	0.12	3	6	5	1	2	1	2	2	6	1	4	2
	四丁目	297	759	377	382	2.6	6,900	0.11	0	1	0	5	2	2	11	1	3	2	6	4
	五丁目	616	1,550	748	802	2.5	11,071	0.14	5	5	7	10	8	14	7	8	12	5	8	6
	六丁目	2,454	4,761	2,239	2,522	1.9	21,641	0.22	10	12	9	14	9	11	4	13	14	11	14	13
	七丁目	543	1,225	631	594	2.3	5,833	0.21	8	4	3	8	5	3	4	6	4	8	6	4
下里	一丁目	583	1,549	766	783	2.7	6,196	0.25	10	13	6	8	6	13	6	15	10	10	10	10
	二丁目	618	1,646	844	802	2.7	6,584	0.25	8	6	9	3	7	7	10	10	7	8	7	7
	三丁目	625	1,462	787	675	2.3	5,848	0.25	9	6	7	8	8	8	10	9	9	7	8	7
	四丁目	2,072	3,724	1,915	1,809	1.8	23,275	0.16	11	14	14	12	25	10	11	18	13	10	14	7
	五丁目	555	1,530	809	721	2.8	7,286	0.21	17	14	13	8	12	18	16	7	14	14	15	9
	六丁目	273	805	421	384	2.9	6,192	0.13	5	5	10	10	8	5	10	9	10	10	6	4
	七丁目	935	1,903	967	936	2.0	10,572	0.18	4	6	8	7	4	4	15	6	9	8	7	5
柳窪	一丁目	251	687	331	356	2.7	4,294	0.16	5	4	3	2	3	5	4	0	5	3	2	2
	二丁目	1,280	2,905	1,508	1,397	2.3	12,104	0.24	8	14	10	10	8	17	14	12	8	13	12	12
	三丁目	166	354	166	188	2.1	1,863	0.19	2	1	2	0	1	2	0	0	1	2	0	1
	四丁目	355	948	468	480	2.7	6,320	0.15	7	2	1	3	6	4	2	10	7	10	3	5
	五丁目	170	495	241	254	2.9	3,300	0.15	4	1	2	3	3	3	5	1	3	1	3	5

【注】住民基本台帳による

資料：市民部市民課

(年齢、男女別)・人口密度(続)

(平成23年1月1日)

町丁目		6歳		7歳		8歳		9歳		10歳		11歳		12歳		13歳		14歳		15歳		16歳	
		男	女	男	女	男	女	男	女	男	女	男	女	男	女	男	女	男	女	男	女	男	女
南沢	一丁目	13	6	10	5	2	10	10	6	7	9	9	9	5	6	6	10	11	5	5	12	11	1
	二丁目	3	1	2	3	1	5	2	2	5	2	3	2	4	3	2	3	1	2	3	1	3	6
	三丁目	7	6	7	9	9	7	6	8	8	8	7	6	4	5	6	3	10	6	8	3	8	3
	四丁目	5	3	6	7	3	10	5	4	5	5	7	3	5	4	5	11	9	3	7	5	5	8
	五丁目	19	16	20	25	14	19	17	22	19	18	19	18	25	18	22	24	16	20	16	18	13	18
南町	一丁目	7	7	12	11	5	8	5	6	10	16	12	10	12	3	10	16	12	17	13	13	12	14
	二丁目	0	0	0	0	1	1	0	1	0	1	1	1	0	1	0	0	3	2	0	0	1	1
	三丁目	6	6	3	4	7	1	4	0	3	6	4	10	4	2	6	7	5	5	9	6	7	5
	四丁目	5	7	6	6	9	11	5	7	7	2	7	11	6	5	6	3	7	5	4	3	10	7
八幡町	一丁目	9	8	14	11	6	10	16	7	17	10	7	7	14	12	11	12	10	19	23	18	19	15
	二丁目	11	10	11	5	13	10	7	9	13	2	3	9	14	12	11	8	12	9	13	10	12	14
	三丁目	5	7	8	7	6	6	5	6	8	4	9	4	5	6	5	5	6	6	5	0	8	5
前沢	一丁目	9	8	4	4	4	10	8	7	7	6	4	7	8	2	7	5	10	4	6	5	6	8
	二丁目	10	3	9	6	6	5	10	7	11	10	8	5	9	5	11	8	10	9	6	13	17	15
	三丁目	15	7	8	11	11	13	8	10	10	15	10	7	14	9	13	10	6	6	5	15	9	5
	四丁目	5	9	8	3	10	6	11	12	4	5	8	8	9	5	6	4	7	5	13	5	8	7
	五丁目	6	7	9	11	13	8	8	5	12	13	14	7	9	9	16	12	14	3	11	10	18	18
野火止	一丁目	1	0	1	0	2	1	1	1	0	1	1	2	0	2	2	1	1	1	3	0	2	3
	二丁目	8	4	6	0	7	3	6	5	11	5	3	2	6	9	6	12	5	6	8	6	7	9
	三丁目	2	8	4	7	1	3	13	5	9	7	6	6	9	9	6	7	6	6	6	2	5	6
弥生	一丁目	1	2	2	3	4	2	4	2	2	1	4	2	5	3	3	1	6	3	4	6	5	1
	二丁目	1	1	5	2	4	1	3	4	2	1	1	3	4	1	2	0	1	2	1	1	0	2
滝山	一丁目	1	3	4	5	2	4	6	3	3	1	5	4	4	2	5	5	4	4	5	0	2	2
	二丁目	0	2	2	2	1	4	5	2	6	5	6	1	4	4	0	4	4	1	5	1	2	4
	三丁目	3	5	2	3	4	1	8	0	3	5	7	4	10	5	9	0	2	7	4	4	7	5
	四丁目	2	4	4	5	4	2	8	6	2	2	1	4	0	7	1	3	2	3	2	5	4	2
	五丁目	8	10	6	11	14	10	5	8	5	7	7	9	7	8	6	12	6	4	8	9	10	13
	六丁目	9	11	18	13	5	7	10	10	14	12	9	10	13	10	11	12	9	11	11	5	11	12
	七丁目	9	8	5	7	4	6	8	2	4	7	3	5	5	4	5	6	4	5	3	8	4	2
下里	一丁目	7	11	6	2	9	6	9	13	10	9	9	6	10	6	12	10	6	14	13	7	15	5
	二丁目	4	7	13	8	16	5	11	12	15	10	15	10	11	13	8	9	13	5	12	11	10	6
	三丁目	7	6	11	7	7	11	11	6	10	8	9	9	12	7	7	6	6	8	9	5	6	6
	四丁目	6	14	8	10	9	16	9	7	8	9	12	10	5	6	8	9	10	8	4	13	8	4
	五丁目	11	13	22	9	9	8	13	5	11	8	11	11	10	11	10	6	6	8	6	4	7	7
	六丁目	7	16	5	4	8	6	8	4	9	4	3	3	10	11	1	4	4	3	6	6	9	2
	七丁目	6	12	9	10	4	8	8	6	10	9	6	6	13	6	4	3	8	5	4	5	6	3
柳窪	一丁目	4	3	9	3	3	6	4	6	1	2	3	7	3	6	8	5	7	4	8	9	3	8
	二丁目	17	11	20	11	25	11	24	12	20	13	10	9	14	24	17	17	13	10	15	10	18	11
	三丁目	1	1	0	2	1	0	2	2	1	0	3	1	3	2	3	2	2	2	4	5	1	5
	四丁目	7	7	8	8	6	9	7	4	5	5	4	13	7	7	4	3	5	10	4	1	5	7
	五丁目	1	3	1	6	1	7	1	3	0	6	3	1	3	6	2	3	4	3	1	5	3	1

6 町丁別世帯数・人口

町丁目		17歳		18歳		19歳		20～24歳		25～29歳		30～34歳		35～39歳		40～44歳		45～49歳		50～54歳	
		男	女	男	女	男	女	男	女	男	女	男	女	男	女	男	女	男	女	男	女
南沢	一丁目	6	5	13	10	17	5	69	38	43	39	52	50	80	64	74	59	57	57	43	35
	二丁目	4	0	5	3	3	6	24	19	31	21	29	40	26	24	22	22	30	25	14	24
	三丁目	6	3	4	4	7	9	35	31	54	33	48	38	64	56	58	52	38	32	30	44
	四丁目	9	7	2	6	10	2	25	24	26	23	40	32	48	28	39	40	40	37	23	25
	五丁目	16	16	15	10	14	15	62	73	50	43	47	54	103	139	135	119	122	123	91	92
南町	一丁目	10	6	8	10	13	10	52	61	49	52	43	46	70	54	69	74	79	72	58	71
	二丁目	0	2	0	0	2	2	11	2	7	6	2	4	5	5	7	12	10	5	4	4
	三丁目	10	8	4	6	8	6	38	27	29	29	38	37	40	35	33	28	37	37	34	40
	四丁目	5	4	6	1	7	6	23	21	29	39	37	53	61	52	45	48	33	34	32	27
八幡町	一丁目	21	15	24	14	22	14	85	86	63	73	54	57	66	88	68	80	78	84	81	116
	二丁目	9	10	7	9	14	5	48	54	56	63	69	63	96	73	67	65	69	60	60	55
	三丁目	7	4	4	3	2	2	30	33	35	33	56	40	63	45	52	46	34	34	28	21
前沢	一丁目	3	5	6	2	3	9	28	33	39	30	43	44	65	59	61	22	38	46	43	35
	二丁目	10	12	8	9	10	13	39	44	34	39	40	40	48	55	61	65	66	59	59	47
	三丁目	6	9	9	7	8	7	45	59	64	50	77	63	97	104	80	54	70	59	52	63
	四丁目	7	6	9	7	7	9	44	41	51	56	53	43	60	63	69	58	51	56	52	50
	五丁目	11	10	11	16	16	18	100	74	104	77	89	79	98	82	87	80	92	95	96	78
野火止	一丁目	4	1	4	3	1	1	11	5	3	2	7	11	5	10	12	8	15	19	18	12
	二丁目	6	9	11	9	8	6	46	30	32	30	32	29	38	48	42	40	48	45	35	36
	三丁目	4	6	7	5	4	5	34	33	49	35	37	30	61	59	48	42	33	29	32	47
弥生	一丁目	4	3	9	5	7	4	21	24	17	30	34	26	37	24	40	25	28	24	31	29
	二丁目	1	0	1	1	3	1	9	8	5	7	10	13	23	18	19	13	19	9	7	6
滝山	一丁目	4	6	7	3	0	8	19	22	12	16	23	24	30	30	26	29	18	22	18	19
	二丁目	2	1	0	2	3	1	12	17	17	14	18	14	25	23	24	29	21	13	12	20
	三丁目	2	3	3	2	7	3	20	26	31	31	25	28	33	36	40	48	42	39	34	32
	四丁目	8	4	2	0	2	5	9	8	16	18	23	26	34	36	37	27	22	16	14	13
	五丁目	10	5	6	8	8	6	26	34	29	29	42	48	67	57	56	67	63	52	44	31
	六丁目	8	13	12	17	11	11	97	78	86	101	146	123	181	179	155	143	111	99	105	115
	七丁目	3	5	5	5	5	4	33	32	48	40	52	33	63	47	41	32	30	30	29	23
下里	一丁目	10	6	7	6	7	9	45	38	53	55	60	53	65	66	73	57	48	47	35	37
	二丁目	7	6	6	4	4	8	41	39	57	57	53	58	80	65	80	73	57	41	47	45
	三丁目	6	5	10	6	11	11	37	37	61	38	77	51	76	58	62	44	47	35	37	39
	四丁目	5	8	14	9	6	6	45	50	105	94	129	106	161	128	138	90	103	57	85	80
	五丁目	7	8	8	7	4	7	39	34	54	53	73	68	93	75	62	46	49	46	36	33
	六丁目	2	3	1	2	5	1	21	20	20	20	36	31	46	45	34	40	25	17	25	20
	七丁目	3	5	4	2	0	2	24	28	52	44	71	67	87	83	85	50	50	30	35	39
柳窪	一丁目	4	2	6	5	4	4	25	23	5	15	18	20	37	36	30	29	24	26	27	26
	二丁目	20	17	24	17	33	42	162	114	88	81	82	71	129	126	116	92	94	77	81	86
	三丁目	4	3	4	4	3	2	9	9	8	9	9	15	9	12	15	7	11	18	9	13
	四丁目	6	7	4	4	5	6	18	18	15	20	32	29	46	50	59	39	27	30	33	28
	五丁目	3	3	3	2	6	2	17	12	10	9	11	16	27	23	26	26	18	22	16	10

【注】住民基本台帳による

資料：市民部市民課

(年齢、男女別)・人口密度(続)

(平成23年1月1日)

町丁目	55～59歳		60～64歳		65～69歳		70～74歳		75～79歳		80～84歳		85～89歳		90～94歳		95歳以上		
	男	女	男	女	男	女	男	女	男	女	男	女	男	女	男	女	男	女	
南沢	一丁目	37	45	59	56	63	66	38	40	30	33	21	22	4	6	5	7	1	1
	二丁目	30	35	34	33	26	29	21	24	20	28	9	12	5	11	4	4	1	1
	三丁目	34	27	50	61	45	41	30	31	31	44	17	14	6	8	4	6	2	4
	四丁目	33	32	42	48	31	43	34	34	24	22	14	16	8	5	2	3	0	0
	五丁目	67	55	57	70	34	42	37	49	43	76	55	74	20	42	14	30	0	16
南町	一丁目	80	65	71	95	94	107	72	81	54	67	23	21	2	12	0	4	0	1
	二丁目	3	4	3	5	6	7	8	10	6	4	1	3	2	2	0	3	0	1
	三丁目	35	34	34	41	32	29	23	22	11	9	2	4	3	5	0	9	0	0
	四丁目	32	34	46	51	40	52	32	30	16	17	11	18	2	6	0	4	0	0
八幡町	一丁目	105	108	111	124	67	72	52	73	46	38	18	43	11	17	3	5	0	3
	二丁目	74	74	94	106	75	88	68	71	38	45	17	35	5	16	2	5	1	1
	三丁目	45	47	47	54	60	61	47	51	38	34	17	24	3	13	2	4	0	2
前沢	一丁目	44	36	42	48	48	53	50	40	24	26	7	18	3	5	1	2	0	3
	二丁目	45	49	40	51	46	49	39	44	37	63	29	29	7	28	0	12	0	4
	三丁目	64	60	81	88	71	74	50	47	40	43	18	27	2	21	2	10	1	5
	四丁目	65	44	54	63	36	47	33	44	29	25	15	28	11	15	4	6	3	3
	五丁目	92	72	72	85	77	77	54	59	34	58	32	48	9	23	7	11	0	6
野火止	一丁目	5	7	13	10	6	6	3	4	2	5	2	2	1	1	0	0	0	0
	二丁目	36	46	46	57	43	48	41	56	40	51	21	25	11	18	0	3	1	4
	三丁目	63	51	69	79	62	62	39	40	33	39	21	27	8	13	2	4	0	0
弥生	一丁目	38	38	56	59	27	45	35	39	27	32	16	17	5	4	3	6	1	2
	二丁目	7	10	15	19	8	13	10	14	11	12	7	15	4	25	3	18	1	13
滝山	一丁目	18	13	27	25	16	15	8	12	8	9	7	5	2	6	2	1	0	0
	二丁目	22	32	31	31	22	36	36	54	41	43	18	22	5	17	3	6	1	1
	三丁目	32	45	47	61	41	61	54	75	61	66	41	42	14	22	5	9	0	3
	四丁目	17	14	18	26	29	48	46	34	26	27	19	16	2	3	0	2	1	1
	五丁目	27	28	41	54	33	45	55	73	63	60	34	25	11	18	2	10	2	3
	六丁目	146	159	242	301	230	314	245	314	161	196	88	115	28	38	7	16	0	3
	七丁目	59	55	59	55	51	54	24	34	25	19	14	15	6	15	0	2	0	1
下里	一丁目	43	53	51	51	41	40	33	34	27	32	6	16	4	16	4	6	0	3
	二丁目	41	45	66	77	45	54	30	43	39	23	11	11	3	7	1	8	0	1
	三丁目	38	55	67	53	44	32	31	36	19	25	10	10	7	11	0	3	1	2
	四丁目	117	122	210	223	271	221	187	184	105	112	37	62	15	41	5	29	2	10
	五丁目	44	38	47	46	36	40	28	26	14	19	8	5	3	6	0	3	1	1
	六丁目	26	18	19	17	18	22	12	9	6	4	3	1	2	8	1	0	0	0
	七丁目	65	61	99	122	117	135	83	74	34	41	20	22	7	15	4	5	2	2
柳窪	一丁目	18	12	16	25	12	18	14	18	6	7	6	7	2	5	2	3	0	0
	二丁目	90	93	112	119	97	100	65	57	36	47	22	21	4	11	0	8	0	1
	三丁目	11	4	4	11	13	11	8	9	11	19	7	10	4	3	0	1	0	0
	四丁目	26	27	41	33	29	29	20	22	9	10	6	9	4	7	0	2	0	2
	五丁目	16	15	22	16	7	10	8	13	5	8	5	4	1	1	0	3	0	1

7 年齢別・男女別人口

(平成23年1月1日)

年齢	総数	男	女
総数	114,772	56,760	58,012
0～4歳	4,554	2,344	2,210
0歳	893	457	436
1歳	899	479	420
2歳	906	458	448
3歳	924	476	448
4歳	932	474	458
5～9歳	4,903	2,573	2,330
5歳	917	490	427
6歳	992	485	507
7歳	964	515	449
8歳	1,018	539	479
9歳	1,012	544	468
10～14歳	5,363	2,766	2,597
10歳	1,046	549	497
11歳	1,037	537	500
12歳	1,122	583	539
13歳	1,086	547	539
14歳	1,072	550	522
15～19歳	5,609	2,883	2,726
15歳	1,106	568	538
16歳	1,192	622	570
17歳	1,062	537	525
18歳	1,094	566	528
19歳	1,155	590	565
20～24歳	5,822	2,942	2,880
20歳	1,148	563	585
21歳	1,113	586	527
22歳	1,213	621	592
23歳	1,197	593	604
24歳	1,151	579	572
25～29歳	6,309	3,184	3,125
25歳	1,233	613	620
26歳	1,213	601	612
27歳	1,276	662	614
28歳	1,284	644	640
29歳	1,303	664	639
30～34歳	7,166	3,725	3,441
30歳	1,281	684	597
31歳	1,390	721	669
32歳	1,494	766	728
33歳	1,460	776	684
34歳	1,541	778	763

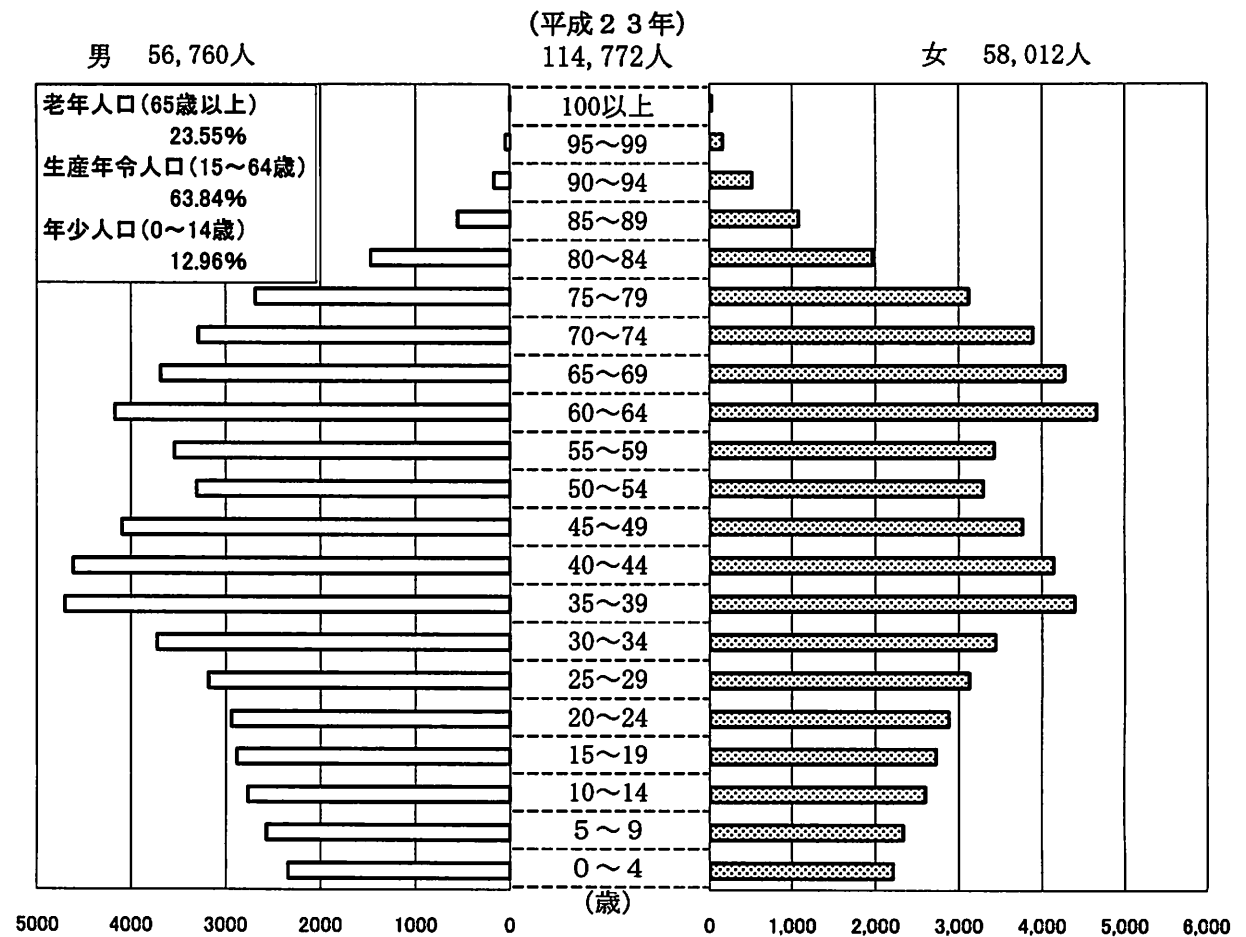
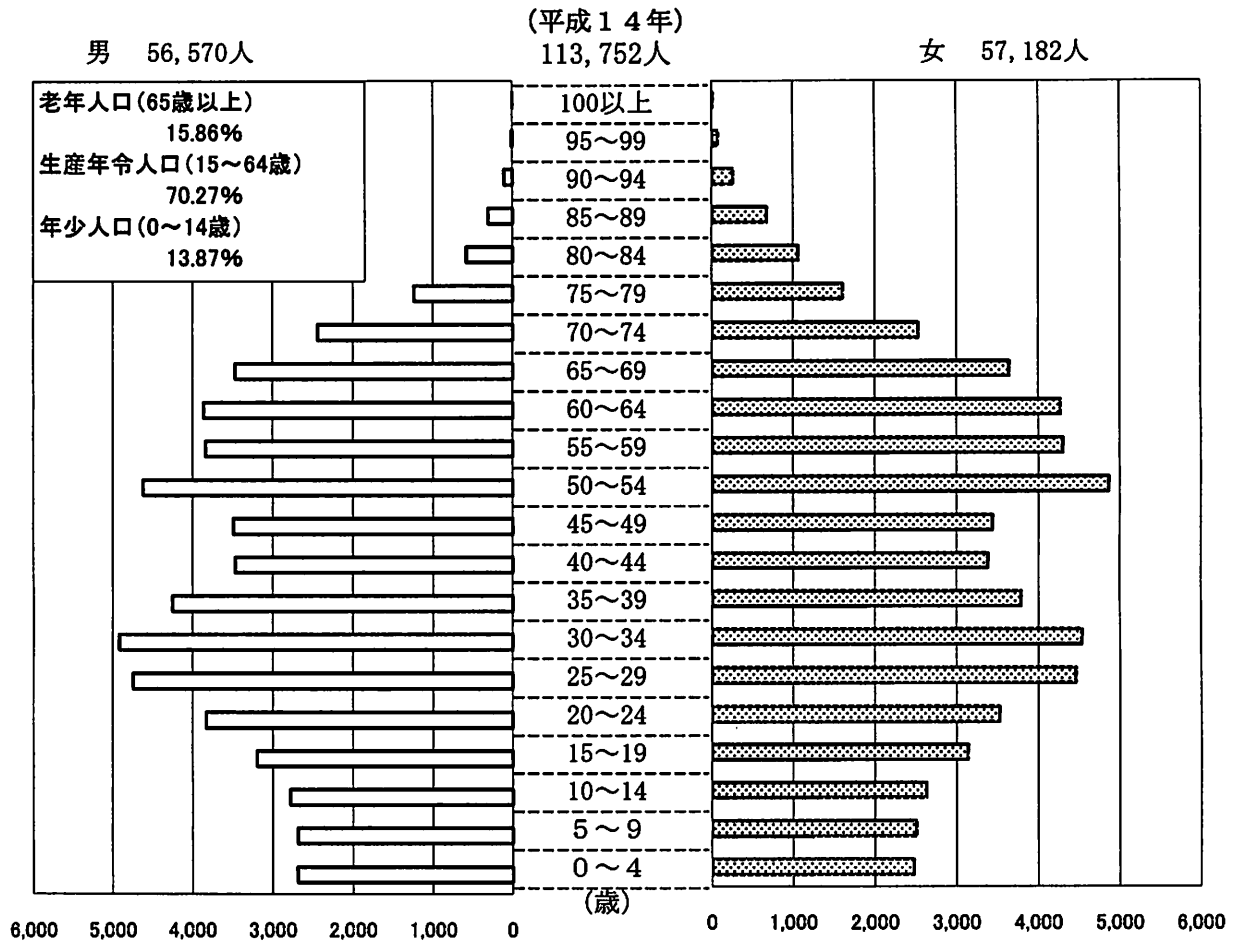
年齢	総数	男	女
35～39歳	9,097	4,705	4,392
35歳	1,678	835	843
36歳	1,792	923	869
37歳	1,886	990	896
38歳	1,884	995	889
39歳	1,857	962	895
40～44歳	8,756	4,616	4,140
40歳	1,892	1,035	857
41歳	1,867	974	893
42歳	1,807	936	871
43歳	1,807	959	848
44歳	1,383	712	671
45～49歳	7,861	4,096	3,765
45歳	1,712	898	814
46歳	1,693	871	822
47歳	1,617	855	762
48歳	1,487	769	718
49歳	1,352	703	649
50～54歳	6,596	3,304	3,292
50歳	1,468	771	697
51歳	1,303	645	658
52歳	1,355	673	682
53歳	1,253	617	636
54歳	1,217	598	619
55～59歳	6,969	3,542	3,427
55歳	1,318	634	684
56歳	1,333	688	645
57歳	1,275	637	638
58歳	1,508	792	716
59歳	1,535	791	744
60～64歳	8,830	4,171	4,659
60歳	1,658	787	871
61歳	1,973	914	1,059
62歳	1,942	933	1,009
63歳	1,856	873	983
64歳	1,401	664	737
65～69歳	7,964	3,688	4,276
65歳	1,260	604	656
66歳	1,604	738	866
67歳	1,648	780	868
68歳	1,736	779	957
69歳	1,716	787	929

年齢	総数	男	女
70～74歳	7,179	3,288	3,891
70歳	1,535	688	847
71歳	1,425	646	779
72歳	1,385	639	746
73歳	1,462	678	784
74歳	1,372	637	735
75～79歳	5,808	2,690	3,118
75歳	1,384	631	753
76歳	1,203	568	635
77歳	1,149	534	615
78歳	1,121	508	613
79歳	951	449	502
80～84歳	3,444	1,474	1,970
80歳	910	401	509
81歳	734	326	408
82歳	700	288	412
83歳	597	269	328
84歳	503	190	313
85～89歳	1,628	553	1,075
85歳	474	199	275
86歳	343	124	219
87歳	306	106	200
88歳	264	66	198
89歳	241	58	183
90～94歳	682	169	513
90歳	208	55	153
91歳	153	37	116
92歳	119	30	89
93歳	110	29	81
94歳	92	18	74
95～99歳	200	41	159
95歳	67	15	52
96歳	51	10	41
97歳	36	8	28
98歳	26	5	21
99歳	20	3	17
100歳以上	32	6	26
100歳	14	5	9
101歳	6	0	6
102歳	4	1	3
103歳以上	8	0	8
年齢不詳	0	0	0

【注】住民基本台帳による

資料：市民部市民課

東久留米市の人口ピラミッド (各年1月1日現在)



8 年齢別・男女別人口の推移

(各年1月1日)

年次 年齢	平成18年			平成19年			平成20年			平成21年			平成22年			平成23年		
	計	男	女	計	男	女	計	男	女	計	男	女	計	男	女	計	男	女
総数	114,554	56,978	57,576	114,376	56,853	57,523	114,418	56,803	57,615	114,717	56,915	57,802	114,807	56,851	57,956	114,772	56,760	58,012
0歳～4歳	4,841	2,493	2,348	4,743	2,416	2,327	4,639	2,388	2,251	4,585	2,357	2,228	4,513	2,343	2,170	4,554	2,344	2,210
5歳～9歳	5,335	2,746	2,589	5,327	2,768	2,559	5,314	2,786	2,528	5,125	2,705	2,420	5,029	2,624	2,405	4,903	2,573	2,330
10歳～14歳	5,313	2,754	2,559	5,316	2,751	2,565	5,369	2,749	2,620	5,526	2,832	2,694	5,410	2,777	2,633	5,363	2,766	2,597
15歳～19歳	5,723	2,933	2,790	5,628	2,862	2,766	5,543	2,842	2,701	5,441	2,783	2,658	5,594	2,845	2,749	5,609	2,883	2,726
20歳～24歳	6,539	3,345	3,194	6,352	3,275	3,077	6,231	3,173	3,058	6,094	3,116	2,978	5,972	3,030	2,942	5,822	2,942	2,880
25歳～29歳	7,377	3,810	3,567	6,909	3,586	3,323	6,698	3,445	3,253	6,562	3,397	3,165	6,429	3,310	3,119	6,309	3,184	3,125
30歳～34歳	9,293	4,861	4,432	8,897	4,609	4,288	8,414	4,333	4,081	7,948	4,076	3,872	7,567	3,881	3,686	7,166	3,725	3,441
35歳～39歳	8,834	4,639	4,195	9,351	4,929	4,422	9,400	4,974	4,426	9,502	5,016	4,486	9,374	4,931	4,443	9,097	4,705	4,392
40歳～44歳	7,944	4,184	3,760	7,972	4,185	3,787	8,269	4,339	3,930	8,460	4,417	4,043	8,609	4,503	4,106	8,756	4,616	4,140
45歳～49歳	6,693	3,390	3,303	6,765	3,443	3,322	6,963	3,564	3,399	7,236	3,746	3,490	7,632	3,974	3,658	7,861	4,096	3,765
50歳～54歳	7,142	3,635	3,507	6,755	3,424	3,331	6,480	3,240	3,240	6,500	3,239	3,261	6,455	3,182	3,273	6,596	3,304	3,292
55歳～59歳	9,158	4,384	4,774	9,197	4,453	4,744	8,779	4,312	4,467	8,066	3,988	4,078	7,350	3,716	3,634	6,969	3,542	3,427
60歳～64歳	8,225	3,861	4,364	7,824	3,688	4,136	7,890	3,755	4,135	8,163	3,873	4,290	8,480	4,013	4,467	8,830	4,171	4,659
65歳～69歳	7,519	3,539	3,980	7,800	3,643	4,157	7,992	3,672	4,320	8,185	3,771	4,414	8,304	3,819	4,485	7,964	3,688	4,276
70歳～74歳	6,465	3,112	3,353	6,720	3,182	3,538	6,849	3,235	3,614	7,000	3,278	3,722	7,122	3,294	3,828	7,179	3,288	3,891
75歳～79歳	4,137	1,918	2,219	4,513	2,137	2,376	4,917	2,303	2,614	5,224	2,449	2,775	5,486	2,565	2,921	5,808	2,690	3,118
80歳～84歳	2,189	842	1,347	2,376	951	1,425	2,632	1,119	1,513	2,916	1,251	1,665	3,176	1,370	1,806	3,444	1,474	1,970
85歳～89歳	1,154	350	804	1,196	359	837	1,277	374	903	1,400	425	975	1,471	464	1,007	1,628	553	1,075
90歳～94歳	525	150	375	564	153	411	579	156	423	587	148	439	625	163	462	682	169	513
95歳～99歳	125	29	96	147	36	111	157	43	114	172	45	127	188	45	143	200	41	159
100歳以上	23	3	20	24	3	21	26	1	25	25	3	22	21	2	19	32	6	26

【注】住民基本台帳による 資料:市民部 市民課

9 人口動態

区分 年次	出生			死亡			乳児死亡 (再掲)	新生児死亡	死産			婚姻	離婚	自然増加		
	総数	男	女	総数	男	女			総数	自然	人工			総数	男	女
平成 11 年	1,039	526	513	649	343	306	3	3	27	17	10	635	241	390	183	207
12	1,006	533	473	635	339	296	2	2	19	8	11	657	243	371	194	177
13	957	517	440	650	368	282	1	1	23	8	15	658	257	307	149	158
14	959	499	460	639	345	294	3	3	19	12	7	597	249	320	154	166
15	895	484	411	652	354	298	2	-	23	17	6	590	254	243	130	113
16	934	446	488	736	382	354	3	1	32	15	17	590	249	198	64	134
17	840	428	412	815	430	385	2	1	13	9	4	574	225	25	△ 2	27
18	880	442	438	765	422	343	1	1	22	13	9	561	247	115	20	95
19	873	459	414	851	451	400	2	1	19	13	6	565	275	22	8	14
20	881	451	430	828	463	365	3	1	27	15	12	585	234	53	△ 12	65

【注】各数値は、当該年に発生し翌年1月末までに届出のあったもの

資料：東京都統計年鑑

10 異動人口

区分 年次	人口増減	社会動態			自然動態			その他の増減
		転入	転出	増減	出生	死亡	増減	
平成 18 年	△ 178	5,597	5,849	△ 252	877	767	110	△ 36
19	42	5,621	5,622	△ 1	879	844	35	8
20	299	5,526	5,315	211	875	808	67	21
21	90	5,417	5,408	9	887	853	34	47
22	△ 35	5,311	5,448	△ 137	920	836	84	18

【注】転出には国外転出を含む 資料：市民部 市民課

11 外国人登録数

(各年1月1日現在)

区分 年次	総数	韓国 及び 朝鮮	中国	アメリカ	フィリピン	カナダ	ドイツ	豪州	イギリス	その他
平成 19 年	1,603	322	379	247	237	37	13	32	32	304
20	1,699	354	429	248	245	35	15	27	32	314
21	1,756	389	459	247	257	37	10	21	29	307
22	1,772	345	518	244	246	37	13	14	25	330
23	1,777	347	539	244	248	33	10	24	27	305

資料：市民部 市民課

12 人口・世帯数および人口密度等の比較

(平成23年1月1日)

区分 市町村名	人 口			世 帯 数	一 世 帯 当たり人数	面 積 (km ²)	人口密度 (人/km ²)
	総 数	男	女				
総 数	13,068,971	6,467,909	6,601,062	6,324,293	2.07	2,187.65	5,974
区 部	8,895,198	4,390,260	4,504,938	4,454,380	2.00	621.98	14,301
島 部	28,251	14,360	13,891	15,159	1.86	405.78	70
多摩部	4,145,522	2,063,289	2,082,233	1,854,754	2.24	1,159.89	3,574
市 部	4,085,831	2,033,277	2,052,554	1,830,089	2.23	783.93	5,212
八王子市	563,575	283,353	280,222	246,095	2.29	186.31	3,025
立川市	178,542	89,038	89,504	82,567	2.16	24.38	7,323
武蔵野市	137,926	66,359	71,567	70,847	1.95	10.73	12,854
三鷹市	179,578	88,482	91,096	87,365	2.06	16.50	10,884
青梅市	140,038	70,372	69,666	59,251	2.36	103.26	1,356
府中市	251,142	127,665	123,477	114,783	2.19	29.34	8,560
昭島市	113,646	57,134	56,512	49,913	2.28	17.33	6,558
調布市	221,445	109,598	111,847	106,891	2.07	21.53	10,285
町田市	424,828	209,509	215,319	179,850	2.36	71.63	5,931
小金井市	115,589	57,629	57,960	54,485	2.12	11.33	10,202
小平市	184,003	91,331	92,672	81,747	2.25	20.46	8,993
日野市	177,772	89,859	87,913	79,637	2.23	27.53	6,457
東村山市	153,142	75,652	77,490	67,980	2.25	17.17	8,919
国分寺市	117,453	58,363	59,090	54,485	2.16	11.48	10,231
国立市	74,447	36,826	37,621	34,479	2.16	8.15	9,135
福生市	59,970	30,103	29,867	27,681	2.17	10.24	5,856
狛江市	77,045	37,790	39,255	37,799	2.04	6.39	12,057
東大和市	84,328	41,830	42,498	35,454	2.38	13.54	6,228
清瀬市	74,023	35,908	38,115	32,726	2.26	10.19	7,264
東久留米市	116,549	57,494	59,055	50,530	2.31	12.92	9,021
武蔵村山市	71,688	35,930	35,758	28,671	2.50	15.37	4,664
多摩市	147,382	72,977	74,405	65,625	2.25	21.08	6,992
稲城市	84,683	42,922	41,761	35,298	2.40	17.97	4,712
羽村市	57,623	29,310	28,313	24,058	2.40	9.91	5,815
あきる野市	81,916	40,998	40,918	32,703	2.50	73.34	1,117
西東京市	197,498	96,845	100,653	89,169	2.21	15.85	12,460
郡 部	59,691	30,012	29,679	24,665	2.42	375.96	159
瑞穂町	34,251	17,464	16,787	13,716	2.50	16.83	2,035
日の出町	16,534	8,185	8,349	6,818	2.43	28.08	589
檜原村	2,693	1,332	1,361	1,233	2.18	105.42	26
奥多摩町	6,213	3,031	3,182	2,898	2.14	225.63	28

【注1】 人口と世帯数は、住民基本台帳および外国人登録数による

【注2】 面積は、国土地理院平成22年10月1日公表「全国都道府県市区町村別面積調」による

【注3】 人口密度は、国土地理院平成22年10月1日公表「全国都道府県市区町村別面積調」に基づき算出

資料：東京都総務局 統計部人口統計課

13 男女・年齢(5歳階級)別予測人口

性別・年齢		年次	平成7年 (1995年)	平成12年 (2000年)	平成17年 (2005年)	平成22年 (2010年)	平成27年 (2015年)	平成32年 (2020年)	平成37年 (2025年)
総 数	総 数		111,097	113,302	115,330	115,709	114,876	112,441	108,232
	0～4歳		5,117	5,112	4,818	4,565	4,140	3,577	3,010
	5～9歳		5,480	5,193	5,300	4,820	4,507	4,001	3,444
	10～14歳		6,352	5,566	5,323	5,285	4,745	4,342	3,840
	15～19歳		7,791	6,695	5,904	5,631	5,744	5,425	5,166
	20～24歳		10,015	7,693	6,479	5,757	5,518	5,691	5,204
	25～29歳		9,056	9,256	7,215	6,044	5,372	5,136	5,224
	30～34歳		7,727	8,772	9,147	7,061	5,937	5,282	5,048
	35～39歳		6,782	7,824	8,749	9,112	7,061	5,940	5,284
	40～44歳		7,451	6,672	7,866	8,685	9,079	7,042	5,924
	45～49歳		9,444	7,431	6,734	7,877	8,729	9,134	7,083
	50～54歳		8,946	9,317	7,291	6,619	7,771	8,619	9,015
	55～59歳		8,187	8,652	9,043	7,070	6,442	7,568	8,392
	60～64歳		7,028	7,869	8,593	8,870	6,958	6,344	7,449
	65～69歳		4,867	6,727	7,877	8,615	8,667	6,507	5,915
	70～74歳		2,871	4,598	6,556	7,722	8,175	8,296	6,338
	75～79歳		1,833	2,614	4,203	6,033	7,178	7,711	7,895
	80～84歳		1,300	1,549	2,202	3,550	5,178	6,303	6,786
	85～89歳		584	900	1,106	1,556	2,518	3,759	4,608
	90歳以上		252	422	617	837	1,157	1,764	2,607
男	総 数		55,378	56,300	57,123	56,996	56,290	54,929	52,687
	0～4歳		2,680	2,634	2,471	2,350	2,131	1,841	1,550
	5～9歳		2,808	2,706	2,742	2,475	2,324	2,062	1,776
	10～14歳		3,254	2,870	2,751	2,725	2,429	2,232	1,972
	15～19歳		4,026	3,368	3,079	2,918	2,970	2,785	2,662
	20～24歳		5,240	4,009	3,307	3,032	2,888	2,973	2,698
	25～29歳		4,639	4,784	3,650	3,005	2,759	2,621	2,659
	30～34歳		4,072	4,494	4,703	3,564	2,945	2,707	2,570
	35～39歳		3,415	4,098	4,521	4,696	3,573	2,954	2,715
	40～44歳		3,750	3,348	4,054	4,433	4,622	3,519	2,909
	45～49歳		4,535	3,705	3,400	4,058	4,454	4,648	3,538
	50～54歳		4,249	4,473	3,637	3,340	4,002	4,394	4,585
	55～59歳		3,999	4,075	4,301	3,498	3,225	3,865	4,243
	60～64歳		3,549	3,770	4,016	4,167	3,401	3,138	3,762
	65～69歳		2,484	3,321	3,763	3,983	4,027	3,148	2,896
	70～74歳		1,242	2,289	3,184	3,603	3,748	3,885	2,996
	75～79歳		718	1,084	1,989	2,795	3,189	3,477	3,694
	80～84歳		468	577	866	1,596	2,277	2,653	2,902
	85～89歳		187	310	345	534	1,001	1,458	1,703
	90歳以上		53	116	175	224	325	569	857
女	総 数		55,719	57,002	58,207	58,713	58,586	57,512	55,545
	0～4歳		2,437	2,478	2,347	2,215	2,009	1,736	1,460
	5～9歳		2,672	2,487	2,558	2,345	2,183	1,939	1,668
	10～14歳		3,098	2,696	2,572	2,560	2,316	2,110	1,868
	15～19歳		3,765	3,327	2,825	2,713	2,774	2,640	2,504
	20～24歳		4,775	3,684	3,172	2,725	2,630	2,718	2,506
	25～29歳		4,417	4,472	3,565	3,039	2,613	2,515	2,565
	30～34歳		3,655	4,278	4,444	3,497	2,992	2,575	2,478
	35～39歳		3,367	3,726	4,228	4,416	3,488	2,986	2,569
	40～44歳		3,701	3,324	3,812	4,252	4,457	3,523	3,015
	45～49歳		4,909	3,726	3,334	3,819	4,275	4,486	3,545
	50～54歳		4,697	4,844	3,654	3,279	3,769	4,225	4,430
	55～59歳		4,188	4,577	4,742	3,572	3,217	3,703	4,149
	60～64歳		3,479	4,099	4,577	4,703	3,557	3,206	3,687
	65～69歳		2,383	3,406	4,114	4,632	4,640	3,359	3,019
	70～74歳		1,629	2,309	3,372	4,119	4,427	4,411	3,342
	75～79歳		1,115	1,530	2,214	3,238	3,989	4,234	4,201
	80～84歳		832	972	1,336	1,954	2,901	3,650	3,884
	85～89歳		397	590	761	1,022	1,517	2,301	2,905
	90歳以上		199	306	442	613	832	1,195	1,750

【注1】平成7年・12年・17年の数値は各年の国勢調査結果による(年齢不詳を含む)

【注2】平成27年・32年・37年の数値は、「東京都男女年齢(5歳階級)別人口の予測(平成20年3月)」に基づく

資料:東京都総務局統計部 統計調整課

14 国勢調査による昼間人口(流入・流出、通勤・通学別)

実施年 区 分	平成 2 年 (1990年)	平成 7 年 (1995年)	平成12年 (2000年)	平成17年 (2005年)
昼間人口	78,123	79,944	86,312	90,315
夜間人口	113,213	111,083	112,862	115,023
昼間人口指数	69.01	71.97	76.48	78.52
流入超過人口	△ 35,090	△ 31,139	△ 26,550	△ 24,708
通勤者	△ 28,239	△ 25,986	△ 22,389	△ 20,875
都 内	△ 27,882	△ 26,168	△ 22,728	△ 21,080
区 部	△ 23,536	△ 21,659	△ 19,194	△ 17,634
市・郡・島部	△ 4,346	△ 4,509	△ 3,534	△ 3,446
他府県	△ 357	182	339	205
埼玉県	140	724	806	651
千葉県	△ 109	△ 93	△ 66	△ 44
神奈川県	△ 310	△ 275	△ 253	△ 267
その他	△ 78	△ 174	△ 148	△ 135
通学者	△ 6,851	△ 5,153	△ 4,161	△ 3,833
都 内	△ 6,284	△ 4,696	△ 3,851	△ 3,475
区 部	△ 3,937	△ 2,945	△ 2,131	△ 2,056
市・郡・島部	△ 2,347	△ 1,751	△ 1,720	△ 1,419
他府県	△ 567	△ 457	△ 310	△ 358
埼玉県	△ 366	△ 260	△ 171	△ 226
千葉県	△ 37	△ 48	△ 41	△ 36
神奈川県	△ 156	△ 139	△ 101	△ 95
その他	△ 8	△ 10	3	△ 1
流入人口	14,177	15,933	15,809	15,199
通勤者	11,738	13,757	13,949	13,680
都 内	7,862	8,926	8,966	8,874
区 部	1,420	1,700	1,654	1,541
市・郡・島部	6,442	7,226	7,312	7,333
他府県	3,876	4,831	4,983	4,806
埼玉県	3,605	4,467	4,585	4,342
千葉県	71	114	143	152
神奈川県	111	154	171	208
その他	89	96	84	104
通学者	2,439	2,176	1,860	1,519
都 内	1,984	1,705	1,441	1,192
区 部	381	373	351	341
市・郡・島部	1,603	1,332	1,090	851
他府県	455	471	419	327
埼玉県	373	397	349	272
千葉県	49	35	29	22
神奈川県	22	26	21	16
その他	11	13	20	17
流出人口	49,267	47,072	42,359	39,907
通勤者	39,977	39,743	36,338	34,555
都 内	35,744	35,094	31,694	29,954
区 部	24,956	23,359	20,848	19,175
市・郡・島部	10,788	11,735	10,846	10,779
他府県	4,233	4,649	4,644	4,601
埼玉県	3,465	3,743	3,779	3,691
千葉県	180	207	209	196
神奈川県	421	429	424	475
その他	167	270	232	239
通学者	9,290	7,329	6,021	5,352
都 内	8,268	6,401	5,292	4,667
区 部	4,318	3,318	2,482	2,397
市・郡・島部	3,950	3,083	2,810	2,270
他府県	1,022	928	729	685
埼玉県	739	657	520	498
千葉県	86	83	70	58
神奈川県	178	165	122	111
その他	19	23	17	18

資料:東京都統計部人口統計課「東京都の昼間人口(平成20年3月)」による