

東久留米市子ども・子育て支援ニーズ調査  
報告書  
(案)

令和6年2月

東久留米市子ども家庭部

## 目次

I. 調査の概要	1
1. 調査目的	1
2. 調査対象	1
3. 調査方法	1
4. 調査期間	1
5. 回収状況	1
6. 回答方法	1
7. 集計値や図表の表記について	2
II. 就学前児童調査の結果	3
1. お住まいの地域について	3
2. ご家族の状況について	5
3. 子どもの育ちをめぐる環境について	7
4. 保護者の働き方について	11
5. 平日（月～金）の定期的な幼稚園や保育園などの利用状況について	21
6. 地域の子育て支援事業の利用状況について	34
7. 土曜・休日や長期休暇中の「定期的」な教育・保育事業の利用希望について	39
8. お子さんの病気の際の対応について	44
9. 不定期の教育・保育事業や宿泊を伴う一時預かり等の利用について	52
10. 小学校就学後の放課後の過ごし方について	60
11. 育児休業や短時間勤務制度など職場の両立支援制度について	67
12. 子育て情報の入手方法、子育て支援への満足度やご意見について	77
III. 就学児童（小学校2年生）調査の結果	80
1. お住まいの地域について	80
2. ご家族の状況について	81
3. 保護者の働き方について	83
4. 小学2年生のお子さんの病気の際の対応について	93
5. 一時預かり等（宿泊を伴う場合を含む）の利用について	99
6. 放課後の過ごし方について	105
7. 子育て情報の入手方法、子育て支援への満足度やご意見について	112

# I. 調査の概要

## 1. 調査目的

令和2年度(2020年度)を始期とする第二期子ども・子育て支援事業計画の計画期間の終期が令和6年度(2025年度)であることから、2026年度から5ヵ年を計画する期間とする第三期子ども・子育て支援事業計画を作成することとなりました。事業計画は、子どもの数、子どもの保護者の特定教育・保育施設等および地域子ども・子育て支援事業の利用に関する意向、子どもとその保護者が置かれている環境、その他の事業を正確に把握した上で、これらを勘案して作成するものです。

東久留米市では、適切な事業計画を作成する上で、地域の実情を把握する必要があることから、利用希望把握調査を実施しました。

## 2. 調査対象

### ①就学前児童調査

市内に居住する0歳～就学前の子どもを持つ保護者 2,000人(抽出)

### ②就学児童(小学校2年生)調査

市立小学校2年生の子どもを持つ保護者 972人(悉皆)

## 3. 調査方法

### ①就学前児童調査

郵送配布、郵送回収及びインターネット回答によるアンケート調査

### ②就学児童(小学校2年生)調査

学校配布・学校回収及びインターネット回答によるアンケート調査

※インターネットによる調査は令和5年度より実施。

## 4. 調査期間

### ①就学前児童調査

令和5年11月13日から12月4日まで

### ②就学児童(小学校2年生)調査

令和5年11月1日から11月20日まで

## 5. 回収状況

	配布数	有効回収数	有効回答率
①就学前児童調査	2,000	1,042	52.1%
②就学児童(小学校2年生)調査	972	639	65.7%

※同調査における平成30年度調査の回収率：①53.7%、②69.9%

## 6. 回答方法

	有効回収数	紙回答数	インターネット回答数
①就学前児童調査	1,042	563(54%)	479(46%)
②就学児童(小学校2年生)調査	639	385(60%)	254(40%)

## 7. 集計値や図表の表記について

- ・集計した数値（％）は、小数第2位を四捨五入し、小数第1位まで表示しています。そのため、質問に対する回答の選択肢が一つだけの場合、選択肢の数値（％）をすべて合計しても、四捨五入の関係で100%にならないことがあります。
- ・回答者数を分母として割合（％）を計算しているため、複数回答の場合には、各選択肢の割合を合計すると100%超えます。
- ・回答者数が極端に少ないものについては、分析対象から外している場合があります。ただし、調査結果には参考値として記載しています。
- ・調査票の選択肢の文章が長い場合、要約して短く表現している場合があります。

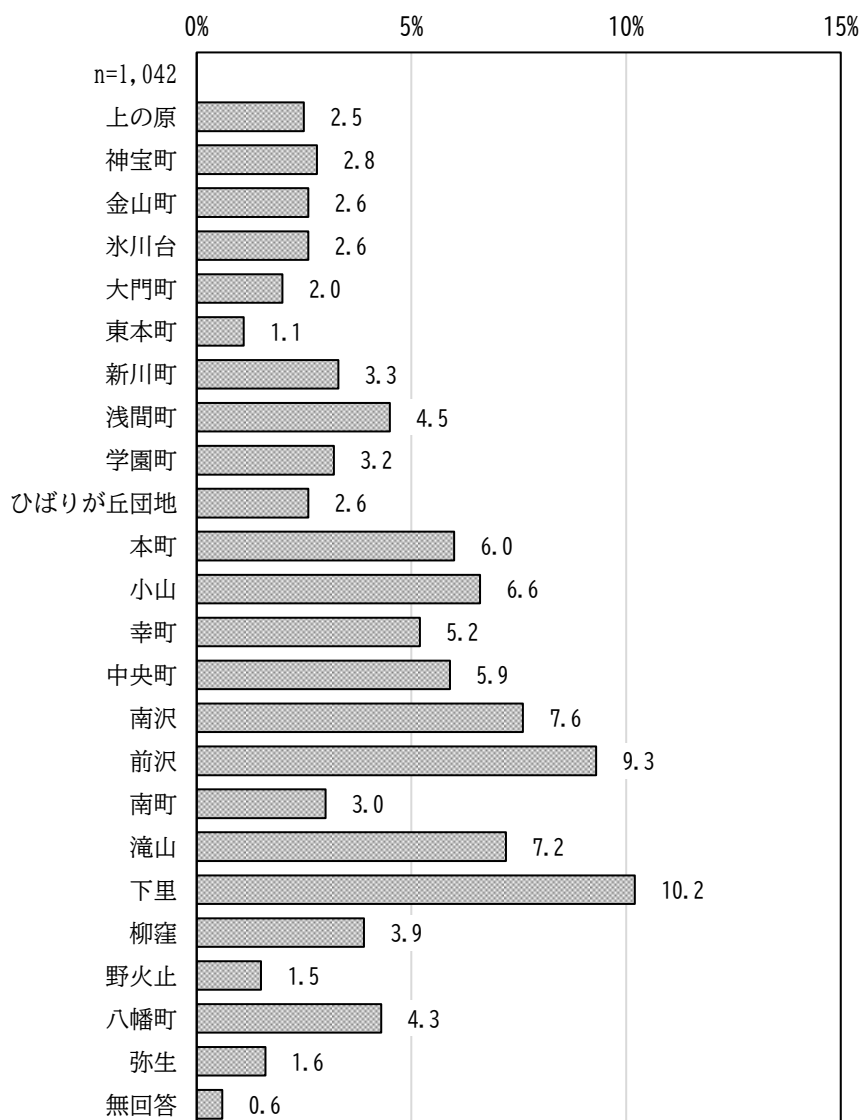
## Ⅱ. 就学前児童調査の結果

### 1. お住まいの地域について

#### (1) お住まいの地域

問1-1 お住まいの地区として当てはまる答えの番号1つに○をつけてください。

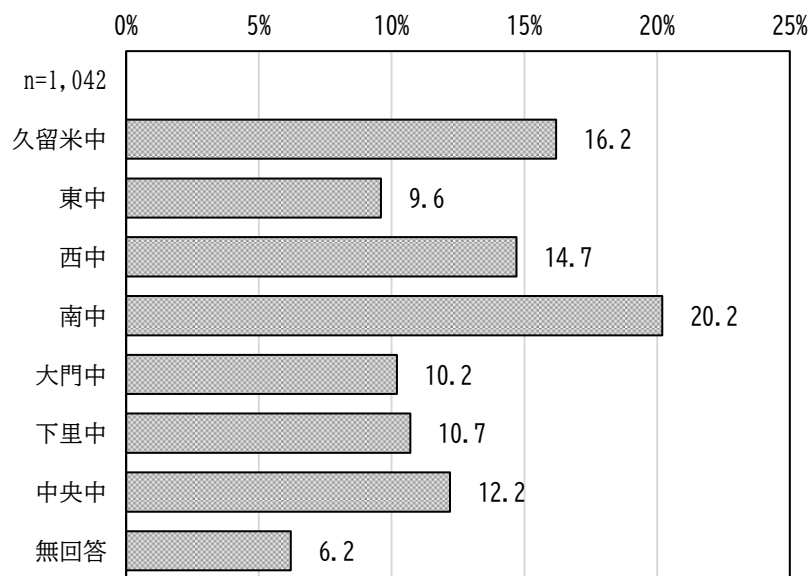
「下里」が10.2%と最も多く、次いで「前沢」が9.3%、「南沢」が7.6%となっている。



## (2) 中学校区

問1-3 封筒（宛名ラベルの右端）に記載のあるアルファベットをご記入ください。  
（お住まいの地区の中学校区を判定するために使用します）

「南中」が20.2%と最も多く、次いで「久留米中」が16.2%、「西中」が14.7%となっている。



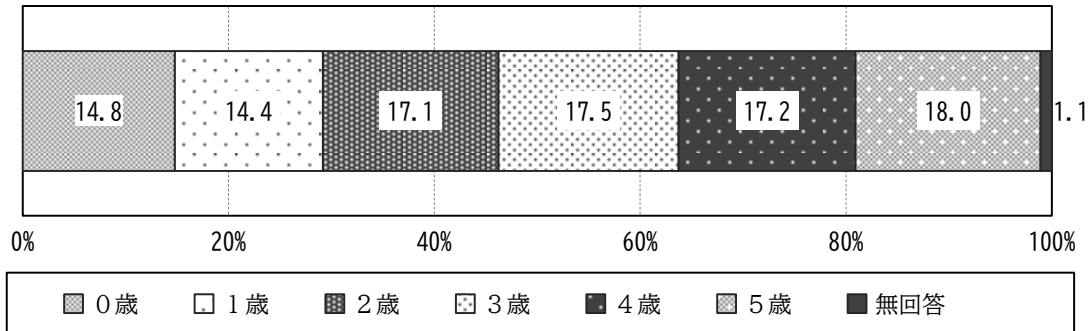
## 2. ご家族の状況について

### (1) 子どもの年齢（学年齢）

問2 宛名のお子さんの生年月、現在の年齢をご記入ください。

「5歳」が18.0%と最も多く、次いで「3歳」が17.5%、「4歳」が17.2%となっている。

n=1,042



### (2) きょうだいの数・末子の年齢

問3 宛名のお子さんは何人きょうだいですか。

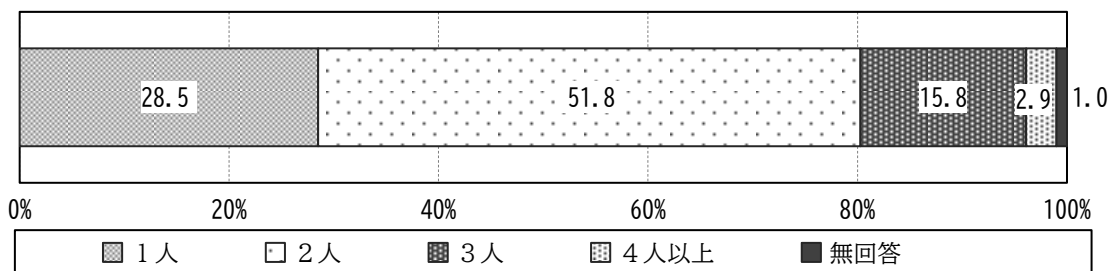
宛名のお子さんを含めた人数を数字でご記入ください（「ひとりっ子」は「1」）。

お2人以上のお子さんがいらっしゃる場合は、一番下のお子さんの生年月月をご記入ください。

#### ① きょうだいの数

「2人」が51.8%と最も多く、次いで「1人」が28.5%、「3人」が15.8%となっている。

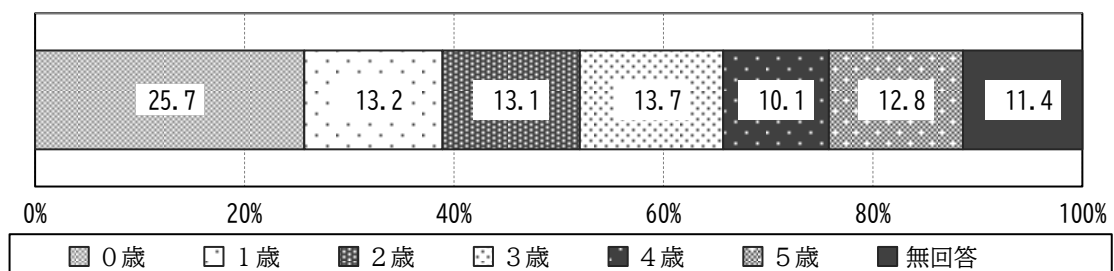
n=1,042



#### ② 末子の学齢

「0歳」が25.7%と最も多く、次いで「3歳」が13.7%、「1歳」が13.2%となっている。

n=735

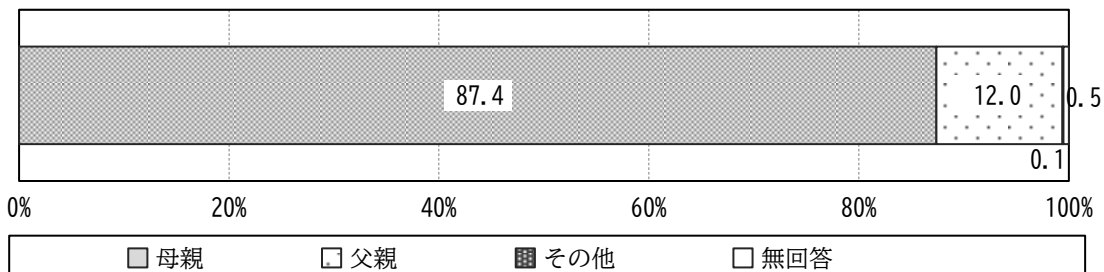


### (3) 調査票の回答者

問4 この調査票にご回答いただく方はどなたですか。  
宛名のお子さんからみた関係でお答えください。  
当てはまる番号1つに○をつけてください。

「母親」が87.4%、「父親」が12.0%となっている。

n=1,042

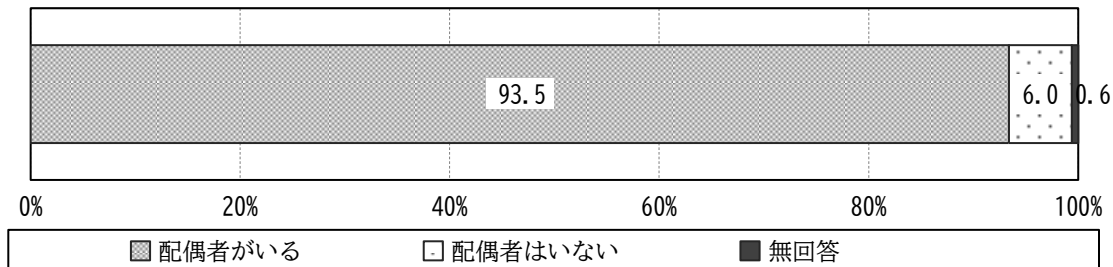


### (4) 調査票の回答者の配偶関係

問5 この調査票にご回答いただいている方の配偶関係についてお答えください。  
当てはまる番号1つに○をつけてください。  
※単身赴任等により配偶者と別居している場合は「1. 配偶者がいる」を選択してください。

「配偶者がいる」が93.5%、「配偶者がいない」が6.0%となっている。

n=1,042

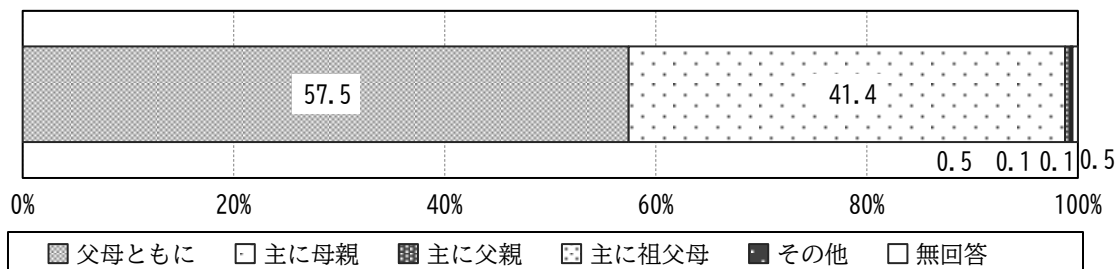


### (5) 子育てを主に行っている人

問6 宛名のお子さんの子育てを主に行っているのはどなたですか。  
お子さんからみた関係で当てはまる番号1つに○をつけてください。

「父母ともに」が57.5%と最も多く、次いで「主に母親」が41.4%、「主に父親」が5%となっている。

n=1,042



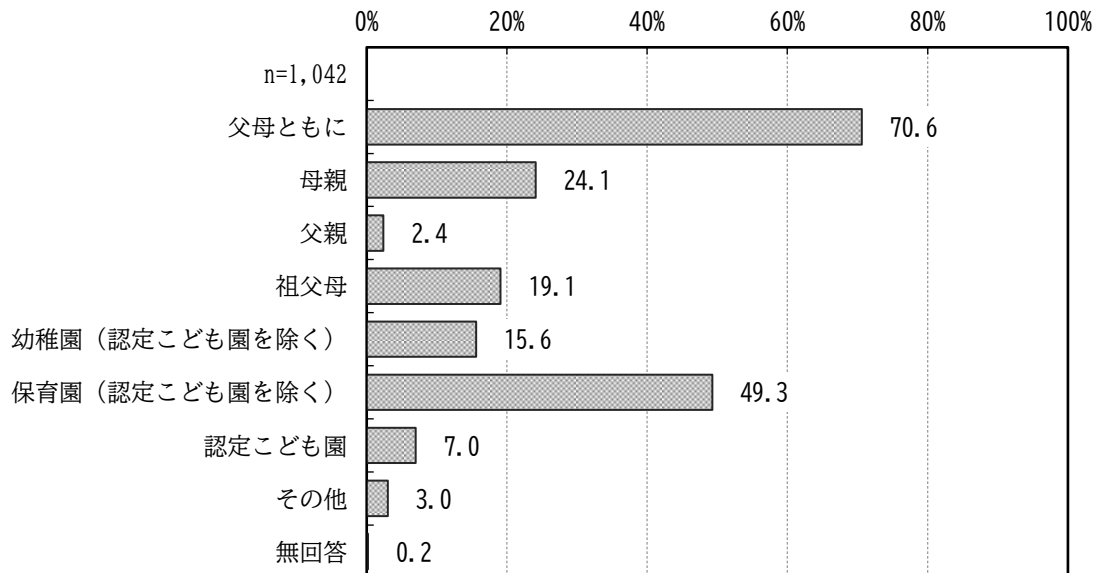


### 3. 子どもの育ちをめぐる環境について

#### (1) 子育てに日常的に関わっている人や施設

問7 宛名のお子さんの子育てに日常的に関わっている方はどなた（施設）ですか。  
お子さんからみた関係で当てはまる番号すべてに○をつけてください。

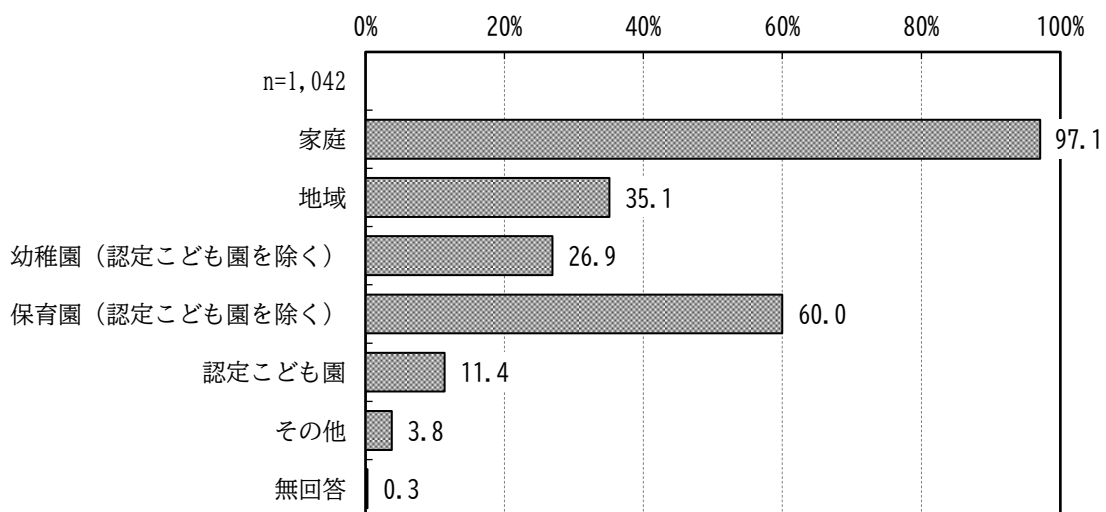
「父母ともに」が70.6%と最も多く、次いで「保育園（認定こども園を除く）」が49.3%、「母親」が24.1%となっている。



#### (2) 子育てに大きく影響すると思われる環境

問8 宛名のお子さんの子育てに、大きく影響すると思われる環境すべてに○をつけてください。

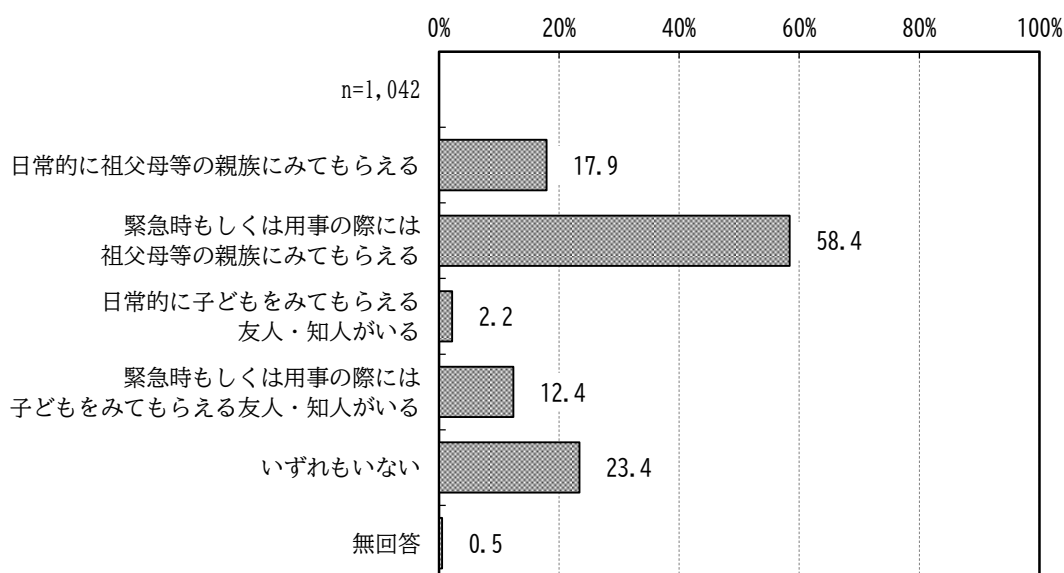
「家庭」が97.1%と最も多く、次いで「保育園（認定こども園を除く）」が60.0%、「地域」が35.1%となっている。



### (3) 子どもをみてもらえる親族・知人の有無

問9 日頃、宛名のお子さんをみてもらえる親族・知人はいますか。  
当てはまる番号すべてに○をつけてください。

「緊急時もしくは用事の際には祖父母等の親族にみてもらえる」が 58.4%と最も多く、次いで「いずれもない」が 23.4%、「日常的に祖父母等の親族にみてもらえる」が 17.9%となっている。

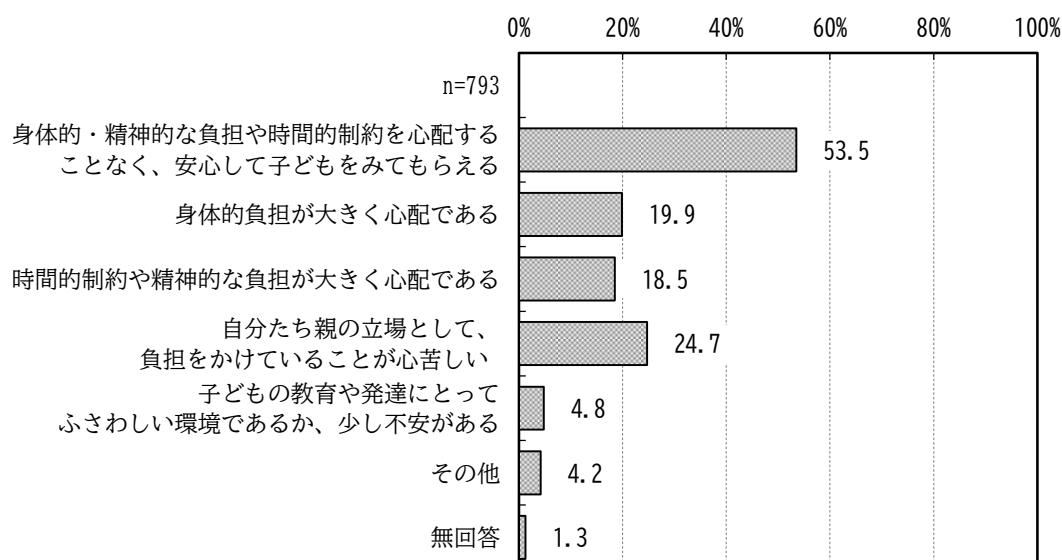


### (4) 子どもをみてもらえる親族・知人の負担等

問9-1は、問9で「1. 日常的に祖父母等の親族にみてもらえる」～「4. 緊急時もしくは用事の際には子どもをみてもらえる友人・知人がいる」のいずれかを選択した方が回答。

問9-1 祖父母等の親族や友人または知人にお子さんをみてもらっている状況についてお答えください。当てはまる番号すべてに○をつけてください。

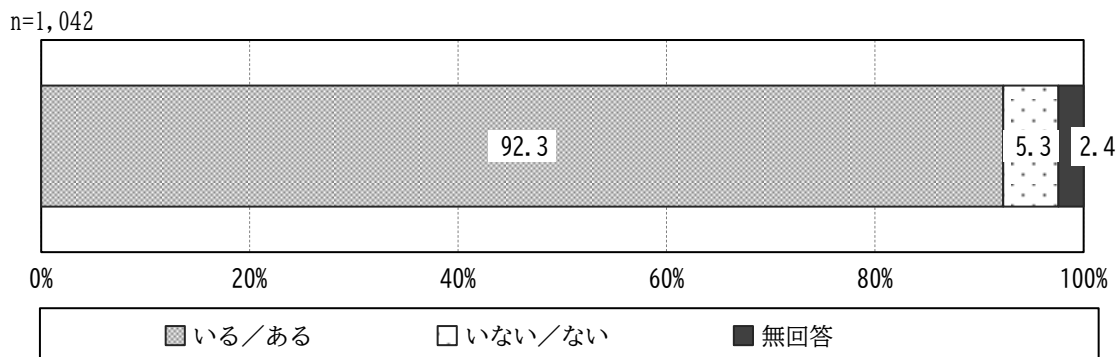
「身体的・精神的な負担や時間的制約を心配することなく、安心して子どもをみてもらえる」が 53.5%と最も多く、次いで「自分たち親の立場として、負担をかけていることが心苦しい」が 24.7%、「身体的負担が大きく心配である」が 19.9%となっている。



### (5) 気軽に相談できる人の有無

問10 宛名のお子さんの子育てをする上で、気軽に相談できる人はいますか。  
また、相談できる場所がありますか。当てはまる番号1つに○をつけてください。

「いる／ある」が92.3%、「いない／ない」が5.3%となっている。

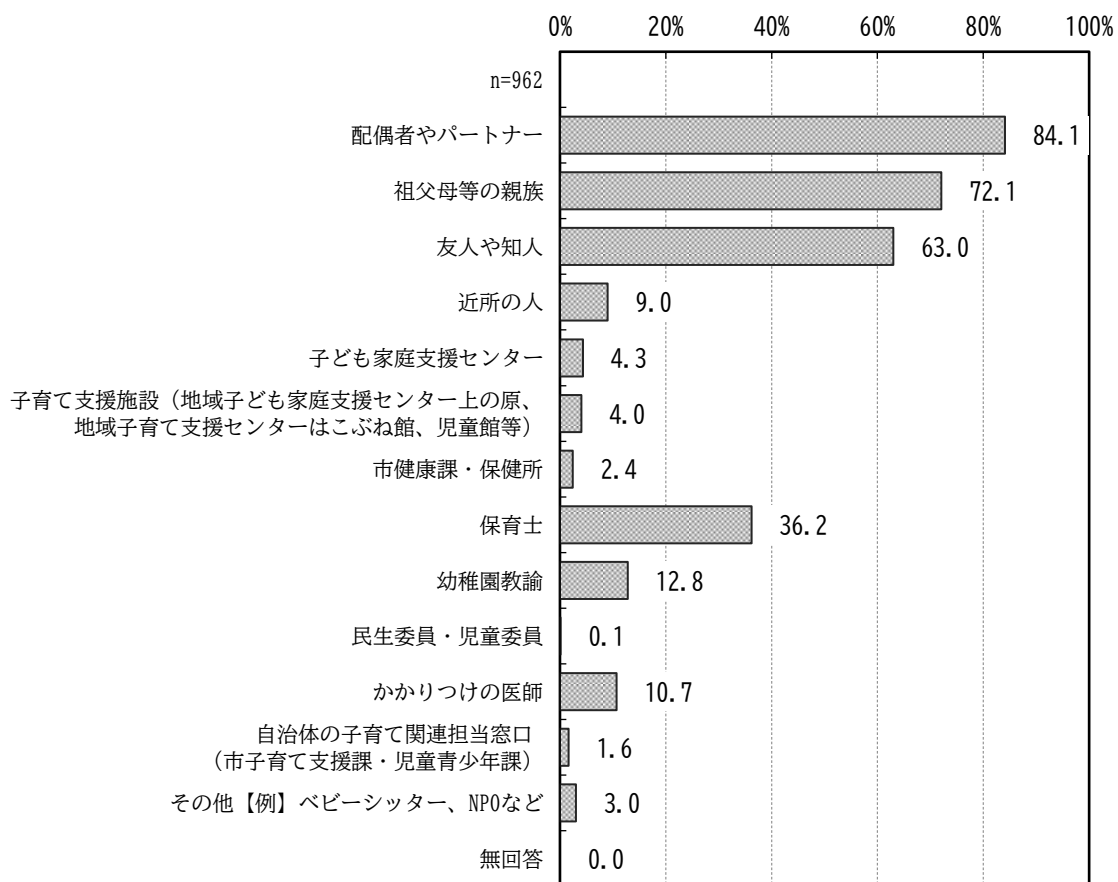


### (6) 気軽に相談できる人や機関

問10-1は、問10で「1. いる／ある」を選択した方が回答。

問10-1 お子さんの子育てに関して、気軽に相談できる先は、誰（どこ）ですか。  
当てはまる番号すべてに○をつけてください。

「配偶者やパートナー」が84.1%と最も多く、次いで「祖父母等の親族」が72.1%、「友人や知人」が63.0%となっている。



(7) 子育てをする上で必要な支援

問 11 子育てをする上で、周囲（身近な人、行政担当者など）からどのようなサポートがあればよいとお考えでしょうか。ご自由にお書きください。

※作成中  
自由記述内容 掲載予定

## 4. 保護者の働き方について

### (1) 保護者の就労状況

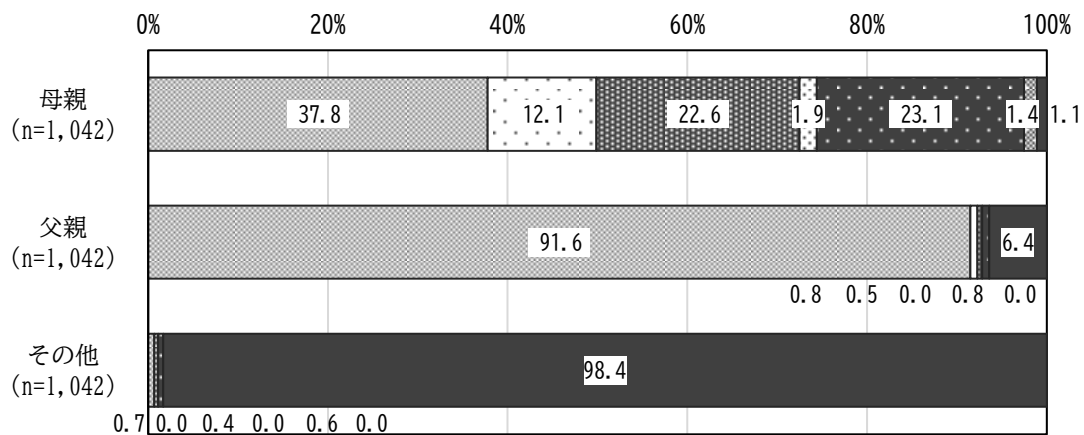
#### ① 就労状況

問 12(1) 宛名のお子さんの保護者の現在の働き方(自営業、家族従事者含む)を  
うかがいます。当てはまる番号1つに○をつけてください。

母親は、「フルタイムで就労している」が37.8%と最も多く、次いで「以前は就労していたが、現在は就労していない」が23.1%、「パート・アルバイト等で就労している」が22.6%となっている。

父親は、「フルタイムで就労している」が91.6%と最も多く、次いで「フルタイムで就労しているが、産休・育休・介護休業中である」と「以前は就労していたが、現在は就労していない」が0.8%となっている。

その他の保護者は、「フルタイムで就労している」が0.7%、次いで「以前は就労していたが、現在は就労していない」が0.6%、「パート・アルバイト等で就労している」が0.4%となっている。



- フルタイムで就労している
- フルタイムで就労しているが、産休・育休・介護休業中である
- ▨ パート・アルバイト等で就労している
- ▩ パート・アルバイト等で就労しているが、産休・育休・介護休業中である
- 以前は就労していたが、現在は就労していない
- ▨ これまで就労したことがない
- 無回答

※作成中

【母親の就労状況－子どもの年齢別】掲載予定

## ② 就労日数・就労時間

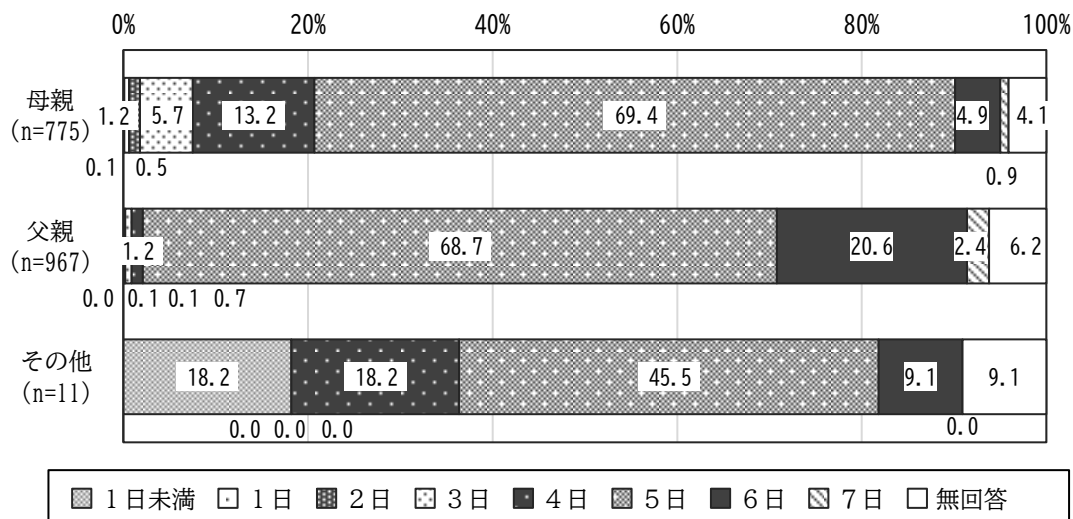
問12(2)と問12(3)は、問12(1)で「1.フルタイムで就労している」から「4.パート・アルバイト等で就労しているが、産休・育休・介護休業中である」のいずれかを選択した方が回答。

問12(2) 週当たりの「就労日数」、1日当たりの「就労時間(残業時間を含む)」をお答えください。就労日数や就労時間が一定でない場合は、もっとも多いパターンについてお答えください。  
産休・育休・介護休業中の方は、休業に入る前の状況についてお答えください。

### 【週当たりの就労日数】

母親は、「5日」が69.4%と最も多く、次いで「4日」が13.2%、「3日」が5.7%となっている。  
父親は、「5日」が68.7%と最も多く、次いで「6日」が20.6%、「7日」が2.4%となっている。  
その他の保護者は、「5日」が45.5%と最も多く、次いで「1日未満」と「4日」が18.2%となっている。

※“その他”の結果については、回答者が少数であり、参考値と位置づける必要があります。



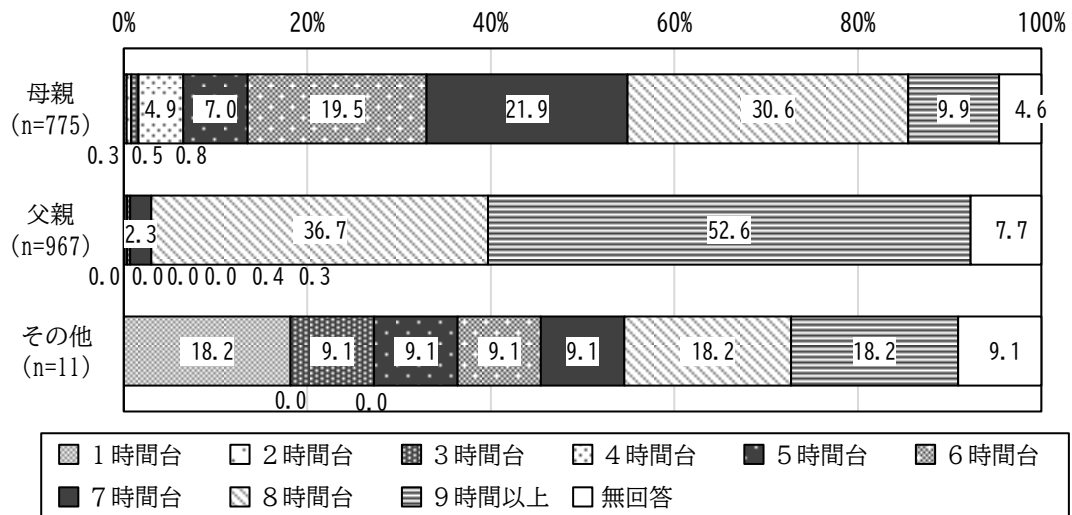
### 【1日当たりの就労時間（残業時間も含む）】

母親は、「8時間台」が30.6%と最も多く、次いで「7時間台」が21.9%、「6時間台」が19.5%となっている。

父親は、「9時間以上」が52.6%と最も多く、次いで「8時間台」が36.7%、「7時間台」が2.3%となっている。

その他の保護者は、「1時間台」と「8時間台」と「9時間以上」が18.2%と最も多く、次いで「3時間台」「5時間台」「6時間台」「7時間台」が9.1%となっている。

※ “その他”の結果については、回答者が少数であり、参考値と位置づける必要があります。



### ③ 家を出る時間と帰宅時間

問 12 (3) 家を出る時間と帰宅時間をお答えください。  
 時間が一定でない場合は、もっとも多いパターンについてお答えください。  
 産休・育休・介護休業中の方は、休業に入る前の状況についてお答えください。  
 時間は必ず「18時」のように24時間制でお答えください。

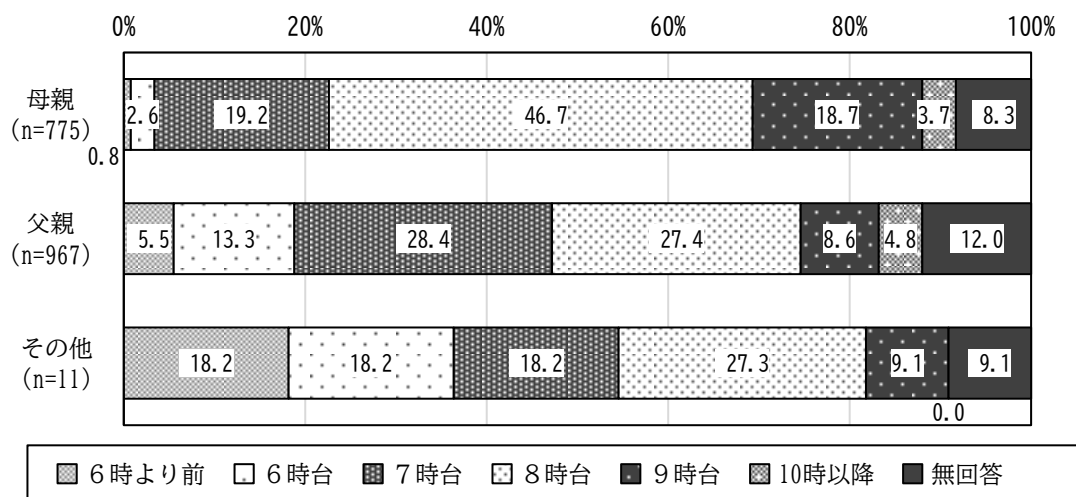
#### 【家を出る時間】

母親は、「8時台」が46.7%と最も多く、次いで「7時台」が19.2%、「9時台」が18.7%となっている。

父親は、「7時台」が28.4%と最も多く、次いで「8時台」が27.4%、「6時台」が13.3%となっている。

その他の保護者は、「8時台」が27.3%と最も多く、次いで「6時より前」「6時台」「7時台」が18.2%となっている。

※ “その他”の結果については、回答者が少数であり、参考値と位置づける必要があります。





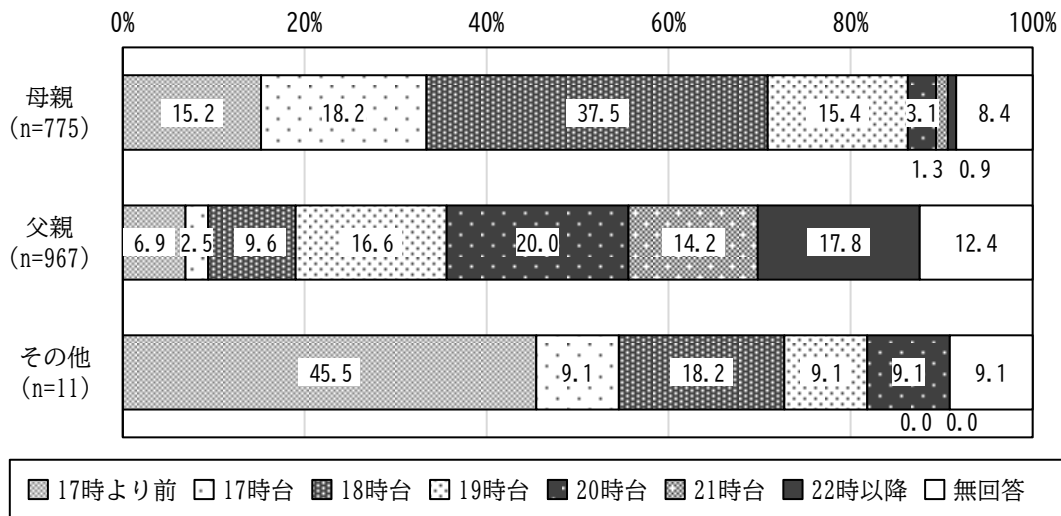
## 【帰宅時間】

母親は、「18時台」が37.5%と最も多く、次いで「17時台」が18.2%、「19時台」が15.4%となっている。

父親は、「20時台」が20.0%と最も多く、次いで「22時以降」が17.8%、「19時台」が16.6%となっている。

その他の保護者は、「17時より前」が45.5%と最も多く、次いで「18時台」が18.2%、「17時台」「19時台」「20時台」が9.1%となっている。

※ “その他” の結果については、回答者が少数であり、参考値と位置づける必要があります。



## (2) フルタイムへの転換希望

問13は、問12(1)で「3.パート・アルバイト等で就労している」または「4.パート・アルバイト等で就労しているが、産休・育休・介護休業中である」のいずれかを選択した方が回答。

問13 フルタイムへの転換希望はありますか。当てはまる番号1つに○をつけてください。

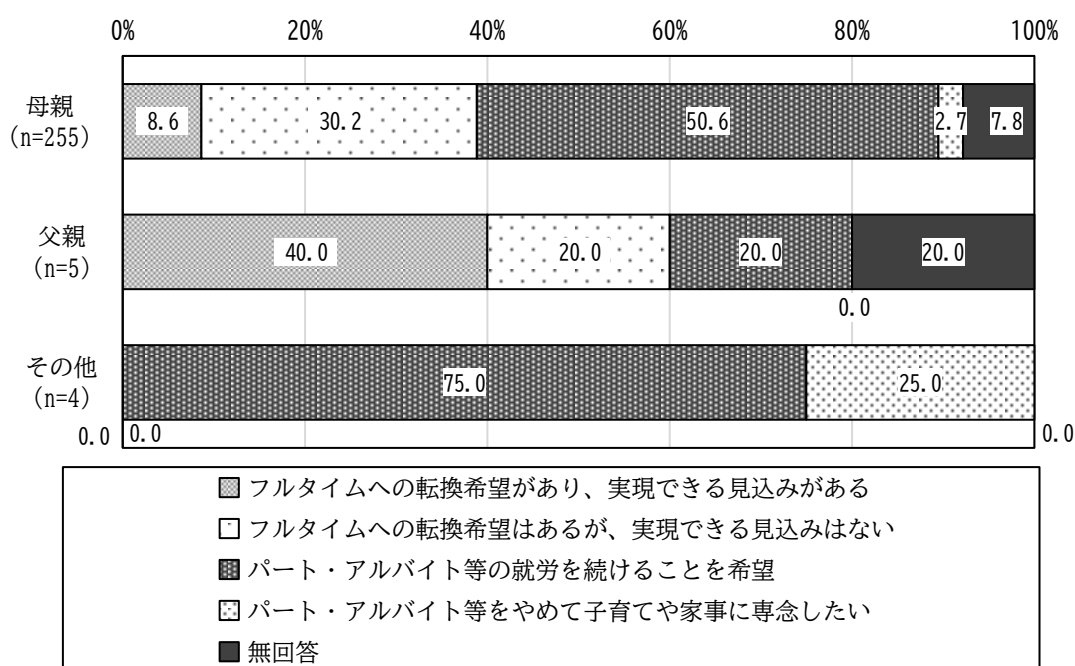
母親は、「パート・アルバイト等の就労を続けることを希望」が50.6%と最も多く、次いで「フルタイムへの転換希望はあるが、実現できる見込みはない」が30.2%、「フルタイムへの転換希望があり、実現できる見込みがある」が8.6%となっている。

父親は、「フルタイムへの転換希望があり、実現できる見込みがある」が40.0%と最も多く、「フルタイムへの転換希望はあるが、実現できる見込みはない」「パート・アルバイト等の就労を続けることを希望」が20%となっている。

その他の保護者は、「パート・アルバイト等の就労を続けることを希望」が75.0%と最も多く、次いで「パート・アルバイト等をやめて子育てや家事に専念したい」が25.0%となっている。

※“父親”の結果については、回答者が少数であり、参考値と位置づける必要があります。

※“その他”の結果については、回答者が少数であり、参考値と位置づける必要があります。



**※作成中**  
**【母親のフルタイムへの転換希望－子どもの年齢別】掲載予定**

### (3) 就労希望

問 14 は、問 12(1)で「5.以前は就労していたが、現在は就労していない」または「6.これまで就労したことがない」のいずれかを選択した方が回答。

問 14 就労したいという希望はありますか。

当てはまる番号・記号それぞれ1つに○をつけ、該当する下線部に数字をご記入ください。

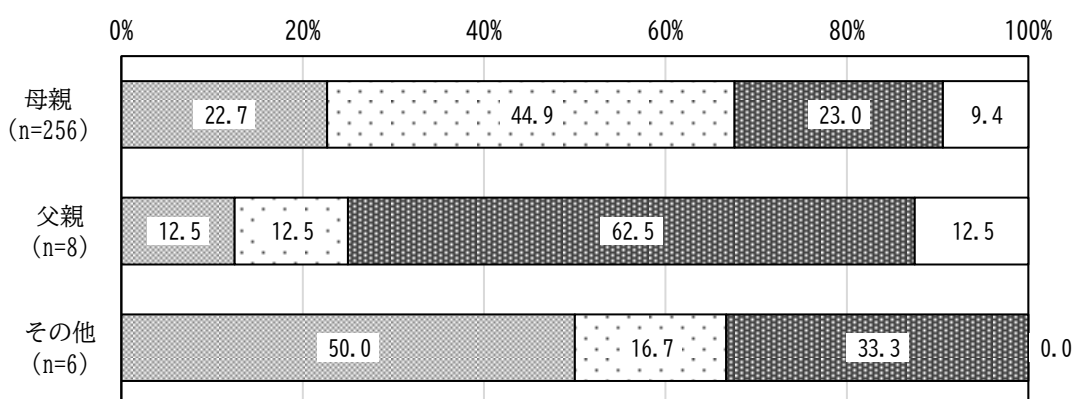
母親は、「1年より先、一番下の子どもが一定以上の年齢になったところに就労したい」が44.9%と最も多く、次いで「すぐにでも、もしくは1年以内に就労したい」が23.0%、「子育てや家事などに専念したい（就労の予定はない）」が22.7%となっている。

父親は、「すぐにでも、もしくは1年以内に就労したい」が62.5%と最も多く、次いで「子育てや家事などに専念したい（就労の予定はない）」「1年より先、一番下の子どもが一定以上の年齢になったところに就労したい」が12.5%となっている。

その他の保護者は、「子育てや家事などに専念したい（就労の予定はない）」が50.0%と最も多く、次いで「すぐにでも、もしくは1年以内に就労したい」が33.3%、「1年より先、一番下の子どもが一定以上の年齢になったところに就労したい」が16.7%となっている。

※“父親”の結果については、回答者が少数であり、参考値と位置づける必要があります。

※“その他”の結果については、回答者が少数であり、参考値と位置づける必要があります。



- 子育てや家事などに専念したい（就労の予定はない）
- 1年より先、一番下の子どもが一定以上の年齢になったところに就労したい
- すぐにでも、もしくは1年以内に就労したい
- 無回答

※作成中

【母親の就労希望－子どもの年齢別】掲載予定

① 一番下の子どもが何歳になった頃に仕事に就きたいか

「①一番下の子どもが何歳になった頃に仕事に就きたいか」は、問14で「2.1年より先、一番下の子どもが一定以上の年齢になったところに就労したい」を選択した方が回答。

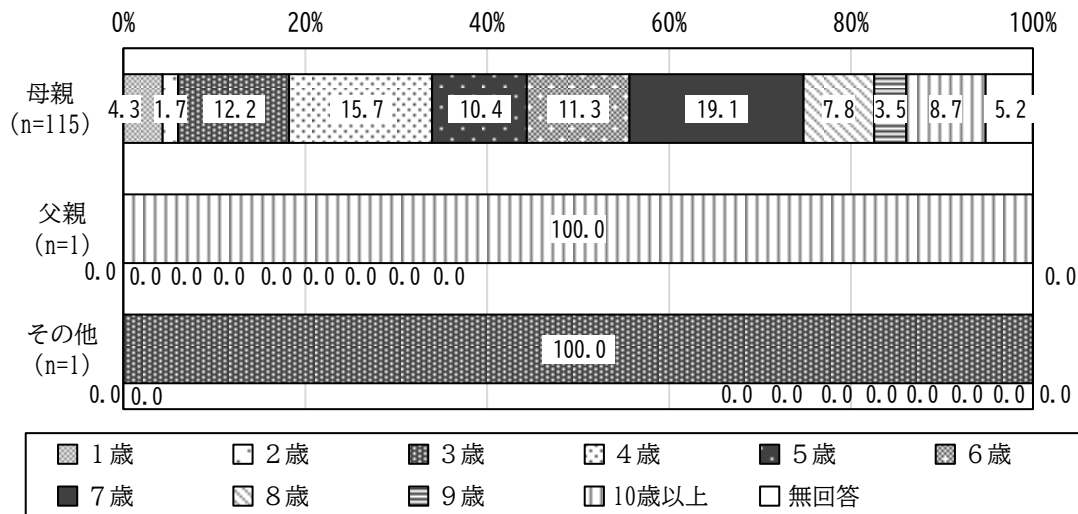
母親は、「7歳」が19.1%と最も多く、次いで「4歳」が15.7%、「3歳」が12.2%となっている。

父親は、「10歳以上」が100.0%となっている。

その他の保護者は、「3歳」が100.0%となっている。

※“父親”の結果については、回答者が少数であり、参考値と位置づける必要があります。

※“その他”の結果については、回答者が少数であり、参考値と位置づける必要があります。



## ② 希望の就労形態

「②希望の就労形態」は、問14で「3. すぐにも、もしくは1年以内に就労したい」を選択した方が回答。

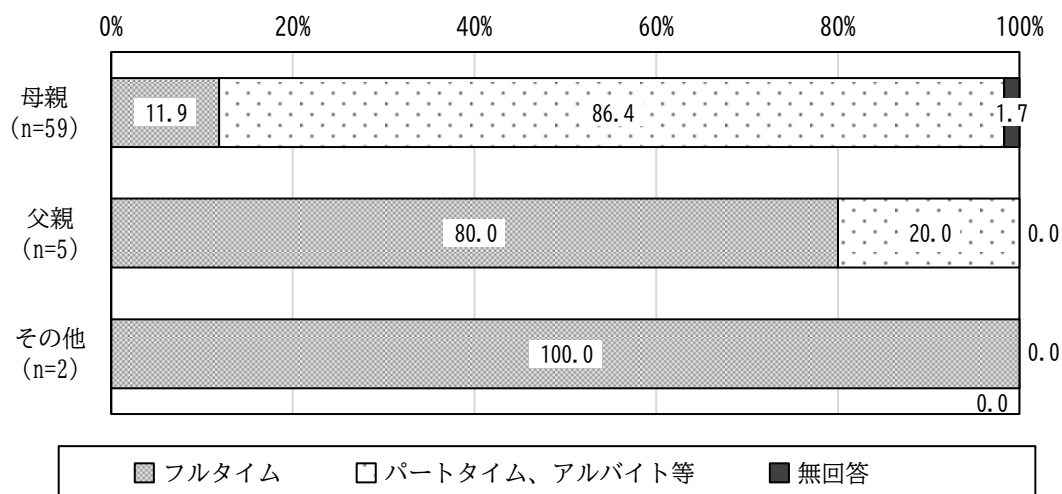
母親は、「フルタイム」が11.9%、「パートタイム、アルバイト等」が86.4%となっている。

父親は、「フルタイム」が80.0%と最も多く、次いで「パートタイム、アルバイト等」が20.0%となっている。

その他の保護者は、「フルタイム」が100.0%となっている。

※ “父親”の結果については、回答者が少数であり、参考値と位置づける必要があります。

※ “その他”の結果については、回答者が少数であり、参考値と位置づける必要があります。



### ③ 希望する週当たりの就労日数

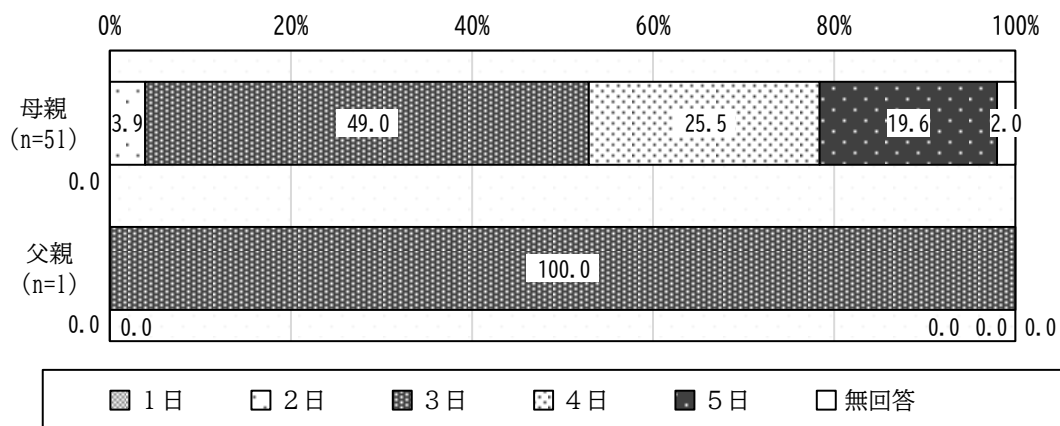
「③希望する週当たりの就労日数」は、「②希望の就労形態」で「2.パート・アルバイト等」を選択した方が回答。

母親は、「3日」が49.0%と最も多く、次いで「4日」が25.5%、「5日」が19.6%となっている。

父親は、「3日」が100.0%となっている。

※“その他”は、回答対象者がいませんでした。

※“父親”の結果については、回答者が少数であり、参考値と位置づける必要があります。



### ④ 希望する1日当たりの就労時間

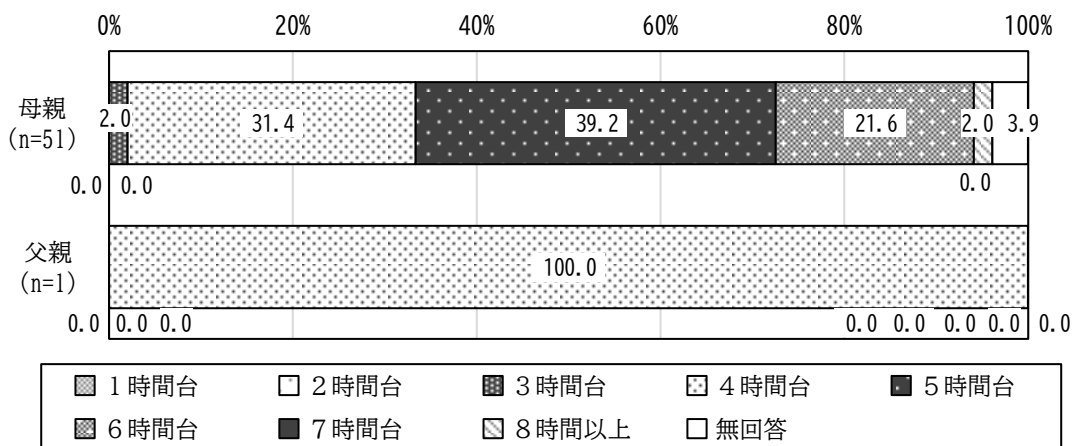
「④希望する1日当たりの就労時間」は、「②希望の就労形態」で「2.パート・アルバイト等」を選択した方が回答。

母親は、「5時間台」が39.2%と最も多く、次いで「4時間台」が31.4%、「6時間台」が21.6%となっている。

父親は、「4時間台」が100.0%となっている。

※“その他”は、回答対象者がいませんでした。

※“父親”の結果については、回答者が少数であり、参考値と位置づける必要があります。



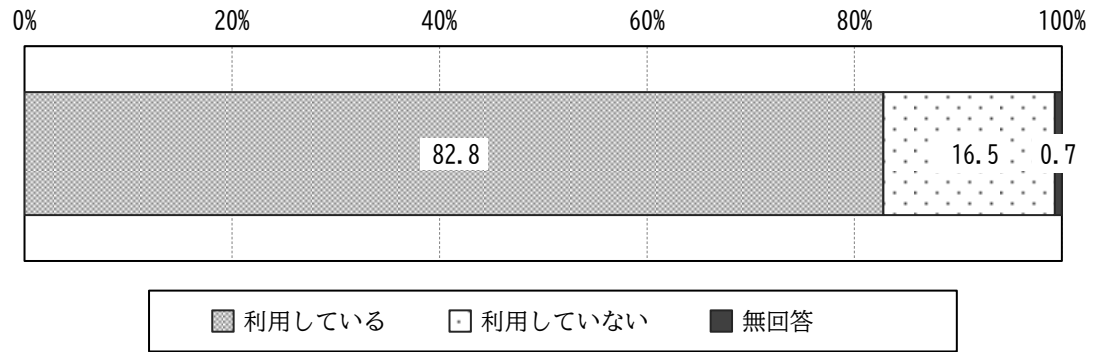
## 5. 平日（月～金）の定期的な幼稚園や保育園などの利用状況について

### (1) 利用の有無

問 15 宛名のお子さんは現在、幼稚園や保育園などの「定期的な教育・保育の事業」を利用されていますか。当てはまる番号1つに○をつけてください。

「利用している」が82.8%、「利用していない」が16.5%となっている。

n=1,042



※作成中  
【利用の有無－子どもの年齢別】掲載予定

## (2) 現在の利用状況と今後の利用希望

問 15-1 から問 15-3 は、問 15 で「1. 利用している」を選択した方が回答。

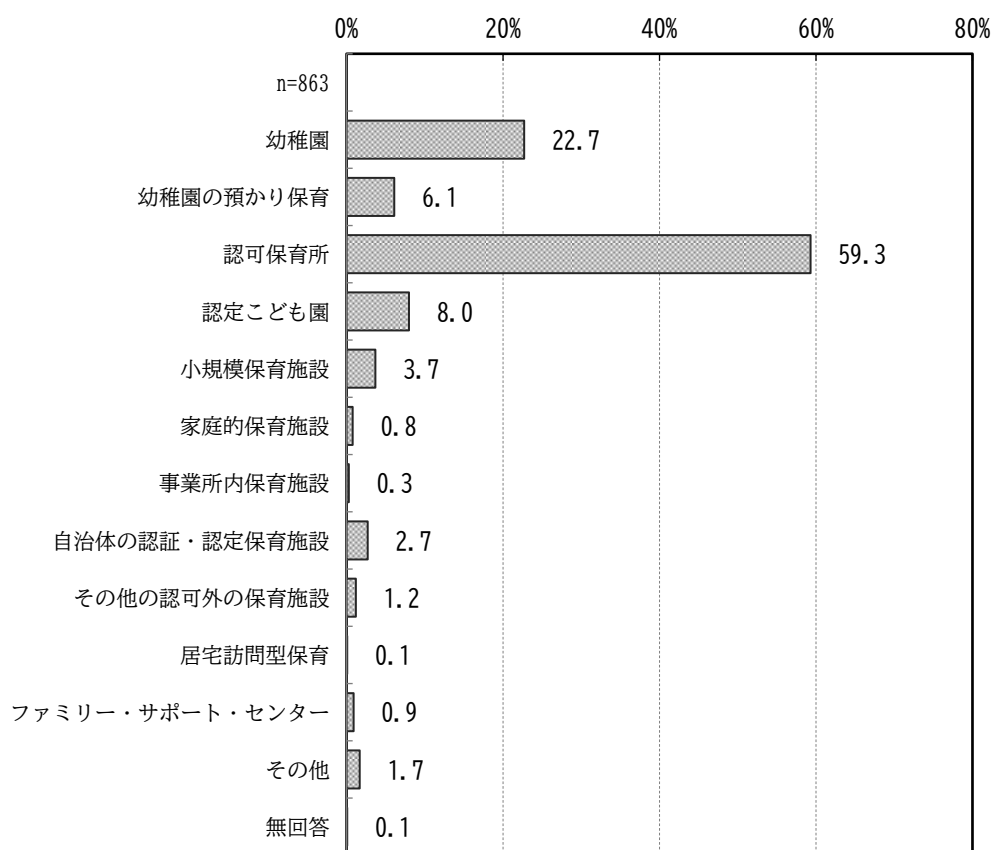
問 15-1 宛名のお子さんは、平日（月～金）、幼稚園や保育園などを利用していますか。  
年間を通じて「定期的に」利用している事業をお答えください。  
当てはまる番号すべてに○をつけてください。

また、平日(月～金)、幼稚園や保育園などを定期的にどのくらい利用していますか。  
また、希望としてはどのくらい利用したいですか。

1 週当たり何日、1 日当たり何時間(何時から何時まで)かを、具体的な数字でご記入  
ください。時間は、必ず「18」時のように24時間制でご記入ください。

### ① 現在利用している事業

「認可保育所」が 59.3%と最も多く、次いで「幼稚園」が 22.7%、「認定こども園」が 8.0%となっている。

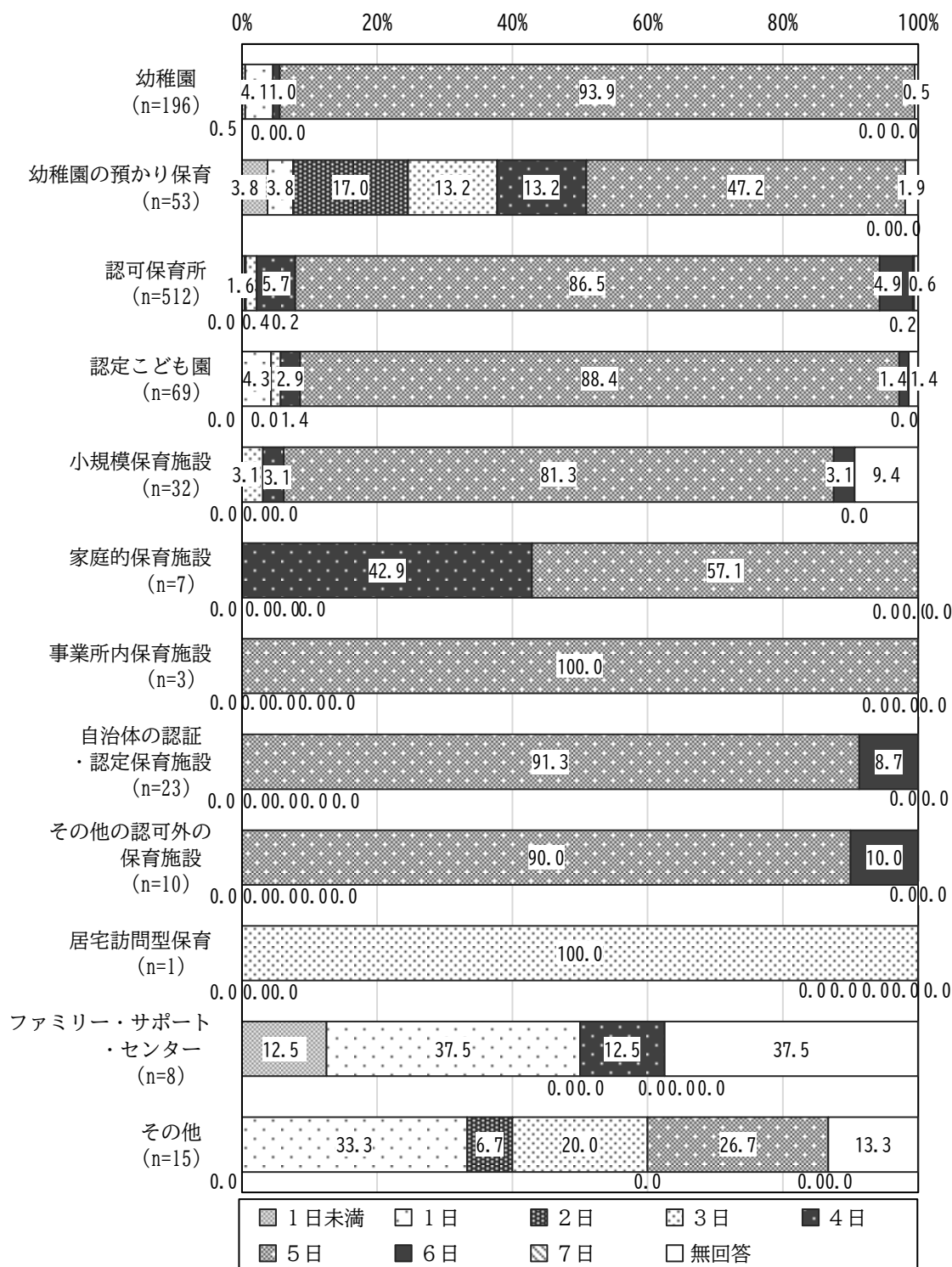




※作成中  
【現在利用している事業－子どもの年齢別】掲載予定


## ② 現在の利用状況：1週当たりの利用日数

幼稚園は、「5日」が93.9%と最も多く、次いで「1日」が4.1%、「4日」が1.0%となっている。認可保育所は、「5日」が86.5%と最も多く、次いで「4日」が5.7%、「6日」が4.9%となっている。認定こども園は、「5日」が88.4%と最も多く、次いで「1日」が4.3%、「4日」が2.9%となっている。



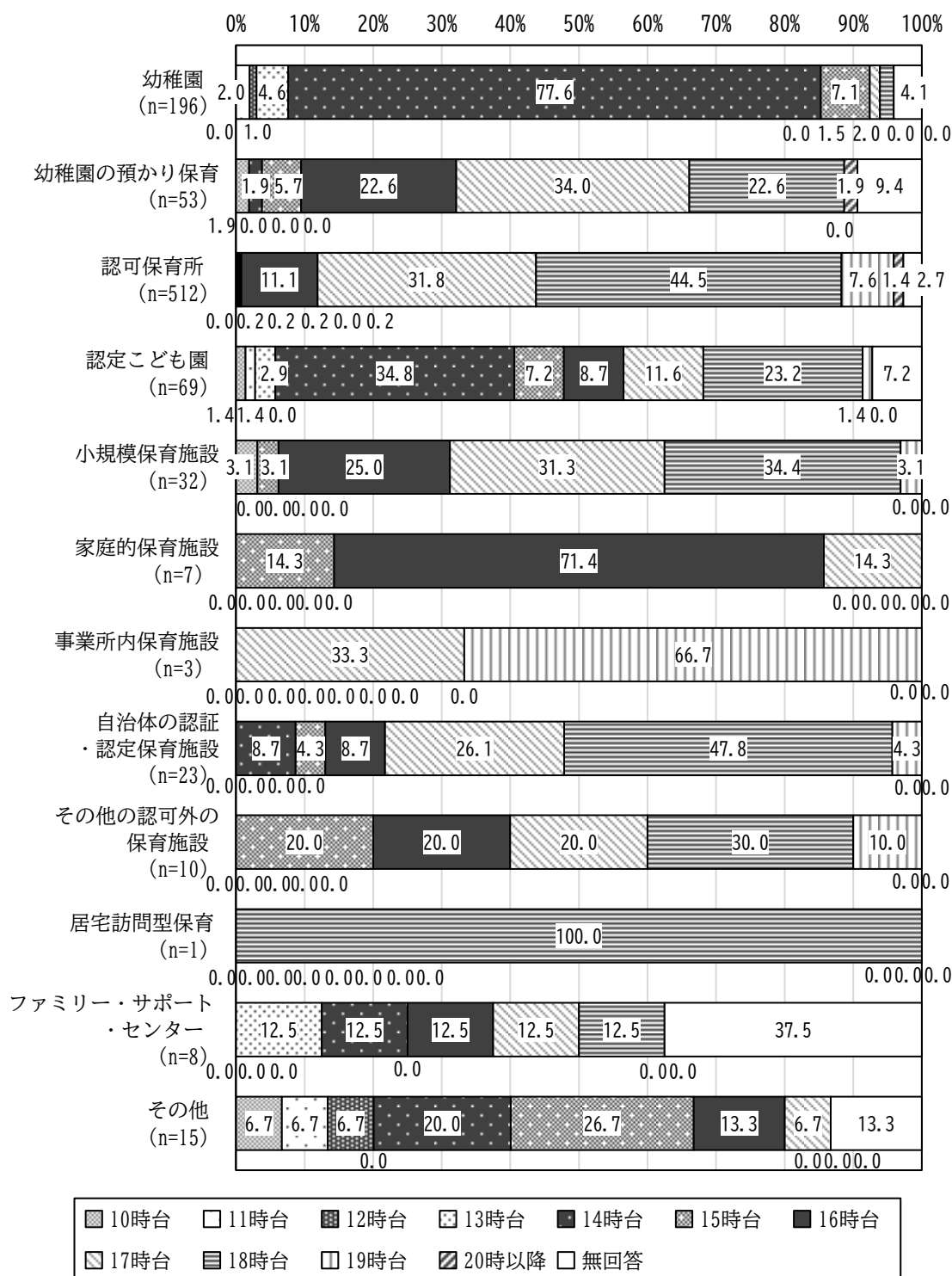
## ② 現在の利用状況：1日当たりの利用時間（開始時間）

幼稚園は「9時台」が81.6%と最も多く、次いで「8時台」が12.2%、「10時台」が2.6%となっている。認可保育所は、「8時台」が47.9%と最も多く、次いで「9時台」が38.1%、「7時台」が12.9%となっている。認定こども園は、「9時台」が65.2%と最も多く、次いで「7時台」が24.6%、「10時台」「11時以降」が2.9%となっている。




## ② 現在の利用状況：1日当たりの利用時間（終了時間）

幼稚園は、「14 時台」が 77.6%と最も多く、次いで「15 時台」が 7.1%、「13 時台」が 4.6%となっている。認可保育所は、「18 時台」が 44.5%と最も多く、次いで「17 時台」が 31.8%、「16 時台」が 11.1%となっている。認定こども園は、「14 時台」が 34.8%と最も多く、次いで「18 時台」が 23.2%、「17 時台」が 11.6%となっている。



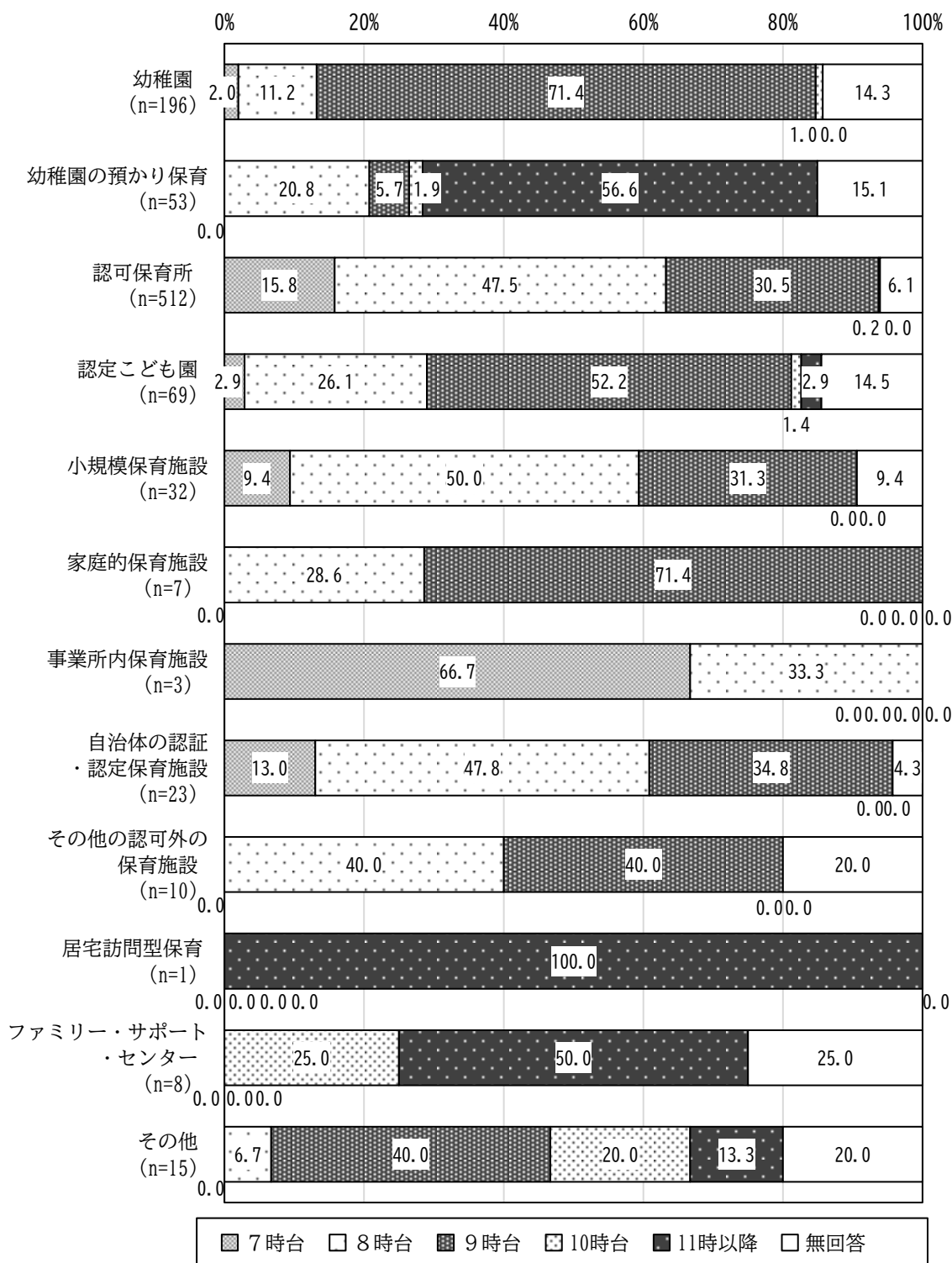
### ③ 今後の利用希望：1週当たりの利用日数

幼稚園は、「5日」が83.7%と最も多く、次いで「2日」が1.5%、「6日」が1.0%となっている。認可保育所は、「5日」が80.9%と最も多く、次いで「6日」が7.0%、「4日」4.3%となっている。認定こども園は、「5日」が84.1%と最も多く、次いで「3日」「4日」が1.4%となっている。




### ③ 今後の利用希望：1日当たりの利用時間（開始時間）

幼稚園は、「9時台」が71.4%と最も多く、次いで「8時台」が11.2%、「7時台」が2.0%となっている。認可保育所は、「8時台」が47.5%と最も多く、次いで「9時台」が30.5%、「7時台」が15.8%となっている。認定こども園は、「9時台」が52.2%と最も多く、次いで「8時台」が26.1%、「7時台」「11時以降」が2.9%となっている。



### ③ 今後の利用希望：1日当たりの利用時間（終了時間）

幼稚園は、「14時台」が50.0%と最も多く、次いで「15時台」が16.8%、「16時台」が6.6%となっている。認可保育所は、「18時台」が45.1%と最も多く、次いで「17時台」が25.2%、「19時台」が10.5%となっている。認定こども園は、「18時台」が21.7%と最も多く、次いで「14時台」が17.4%、「16時台」が10.1%となっている。

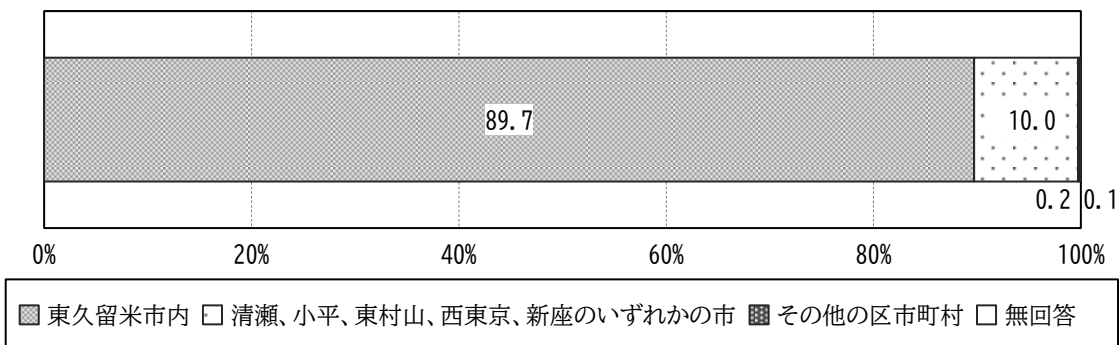


### (3) 利用場所

問 15-2 現在、上記のような幼稚園や保育園などの利用場所についてうかがいます。  
 当てはまる番号1つに○をつけてください。

「東久留米市内」が89.7%と最も多く、次いで「清瀬、小平、東村山、西東京、新座のいずれかの市」が10.0%、「その他の区市町村」が0.2%となっている。

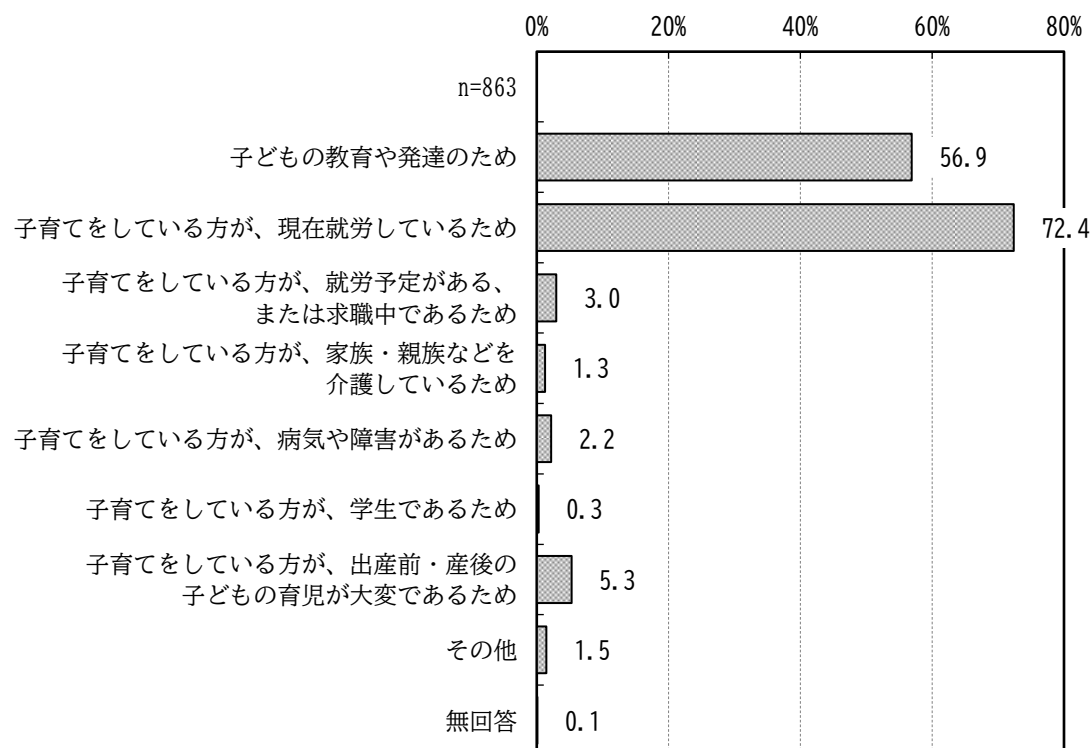
n=863



### (4) 利用している理由

問 15-3 子育てをしている方が、平日(月～金)に定期的に幼稚園や保育園などを利用されている理由についてうかがいます。  
 主な理由として当てはまる番号すべてに○をつけてください。

「子育てをしている方が、現在就労しているため」が72.4%と最も多く、次いで「子どもの教育や発達のため」が56.9%、「子育てをしている方が、出産前・産後の子どもの育児が大変であるため」が5.3%となっている。





## (5) 利用していない理由

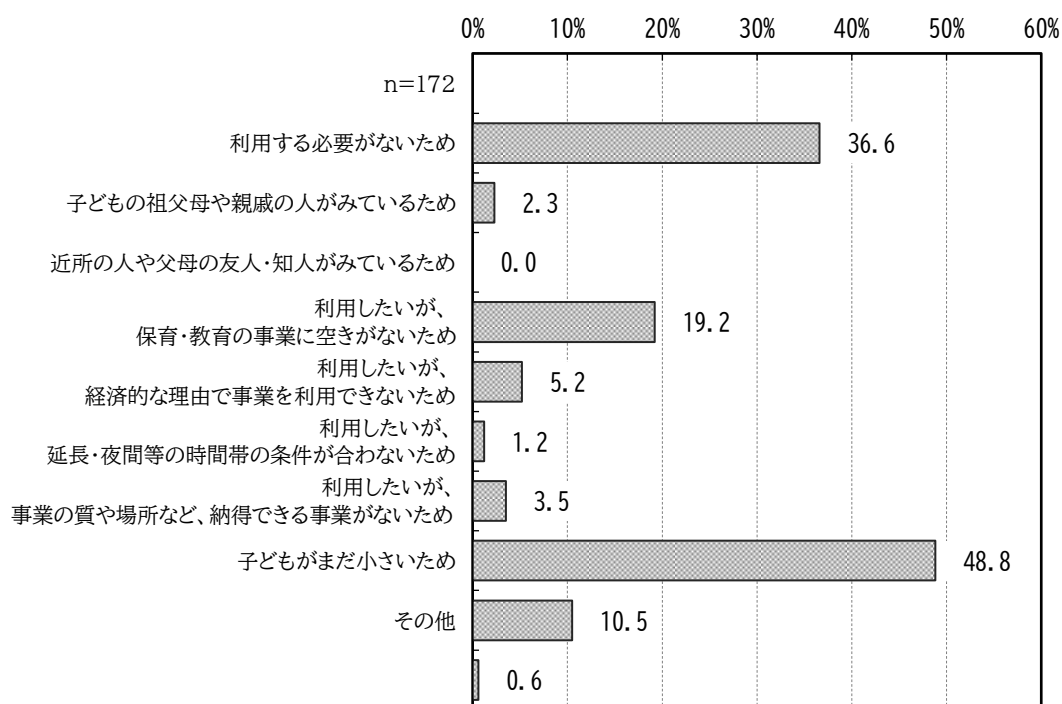
問 15-4 は、問 15 で「2. 利用していない」を選択した方が回答。

問 15-4 利用していない理由は何ですか。

主な理由として当てはまる番号すべてに○をつけてください。

「8. 子どもがまだ小さいため」を選んだ場合は、下線部に年齢を数字でご記入ください。

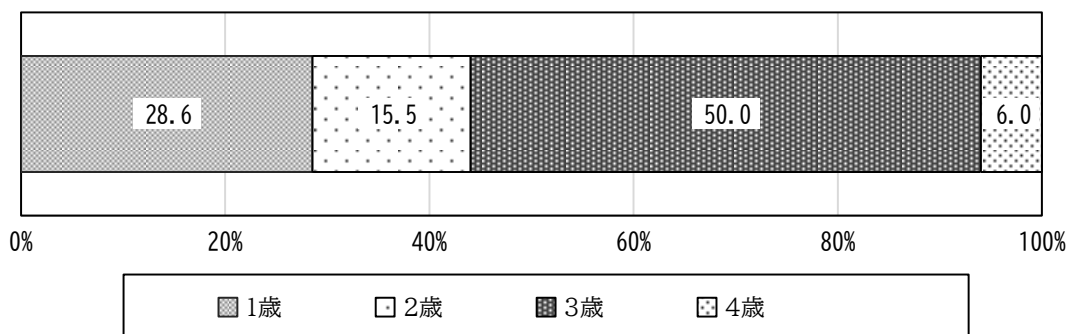
「子どもがまだ小さいため」が 48.8% と最も多く、次いで「(子どもの教育や発達のため、あるいは子どもの母親か父親が就労していないなどの理由で利用する必要がないため) が 36.6%、「利用したいが、保育・教育の事業に空きがないため」が 19.2% となっている。



### ① 子どもが何歳くらいになったら利用したいか

「3歳」が 50.0% と最も多く、次いで「1歳」が 28.6%、「2歳」が 15.5% となっている。

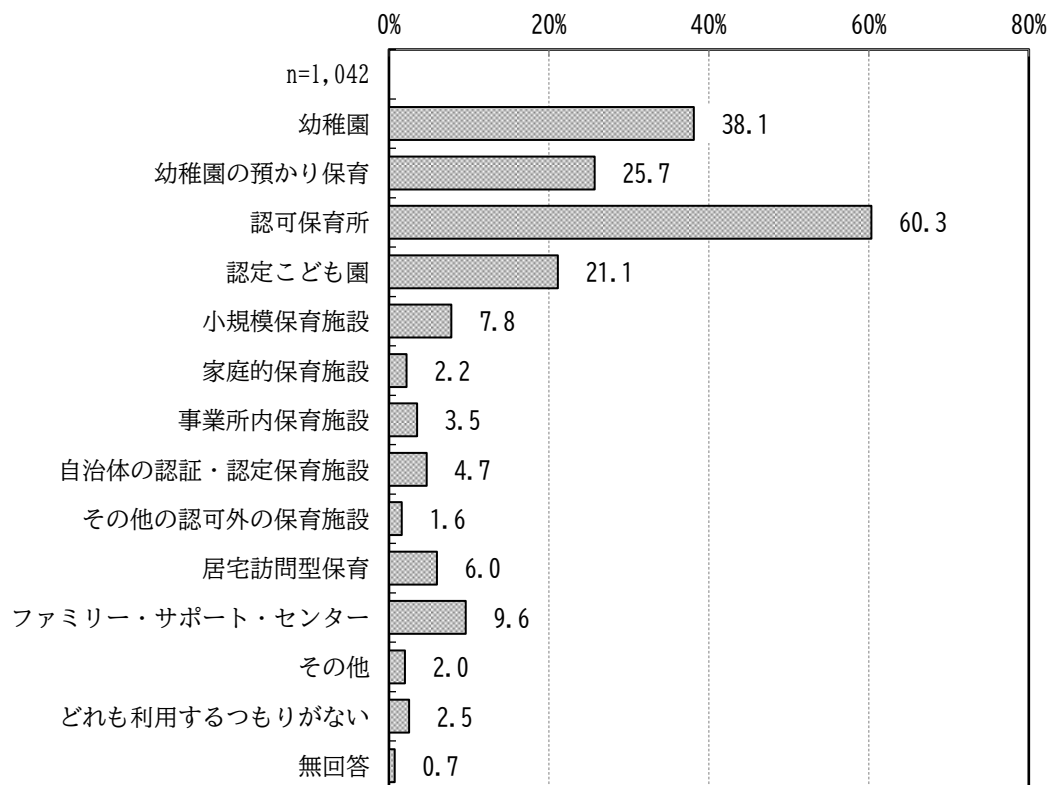
n=84



(6) 定期的な教育・保育事業の利用希望

問 16 現在、利用している、利用していないにかかわらず、宛名のお子さんの平日(月～金)の教育・保育の事業として、「定期的に」利用したいと考える事業をお答えください。当てはまる番号すべてに○をつけてください。

「認可保育所」が60.3%と最も多く、次いで「幼稚園」が38.1%、「幼稚園の預かり保育」が25.7%となっている。



※作成中

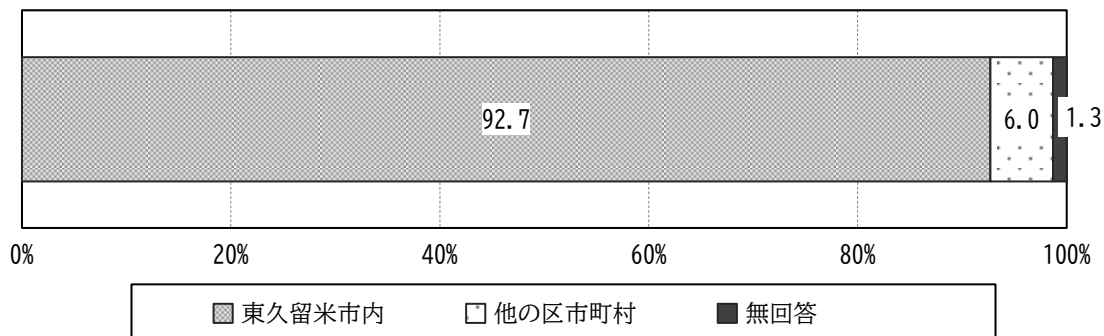
【定期的な教育・保育事業の利用希望－子どもの年齢別】掲載予定

### (7) 定期的な教育・保育事業を利用したい場所

問 16-1 上記のような幼稚園や保育園などを利用したい場所についてうかがいます。  
当てはまる番号1つに○をつけてください。

「東久留米市内」が92.7%、「他の区市町村」が6.0%となっている。

n=1,042



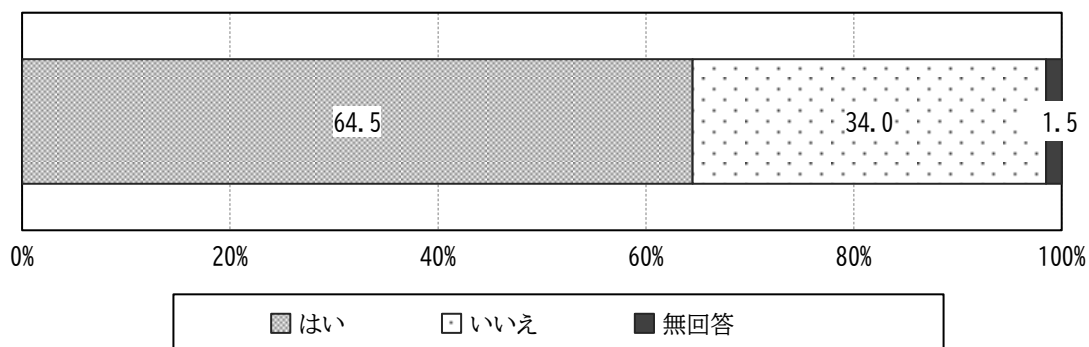
### (8) 幼稚園を利用したい強い希望の有無

問 16-2 は、問 16 で「1. 幼稚園（通常の就園時間の利用）」または「2. 幼稚園の預かり保育」を選択し、かつ「3. 認可保育所」から「1 2. その他」のいずれかも選択した方が回答。

問 16-2 特に幼稚園（幼稚園の預かり保育をあわせて利用する場合を含む）の利用を強く希望しますか。当てはまる番号1つに○をつけてください。

「はい」が64.5%、「いいえ」が34.0%となっている。

n=203



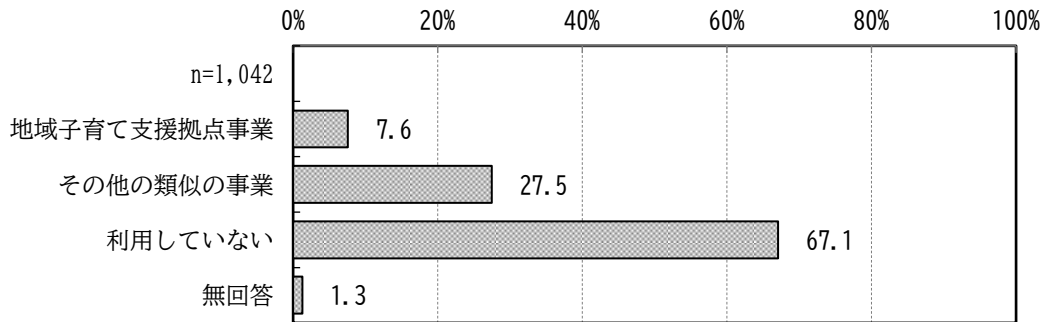
## 6. 地域の子育て支援事業の利用状況について

### (1) 地域子育て支援拠点事業の利用状況

問 17 宛名のお子さんは、現在、地域子育て支援拠点事業（当市では「子育てひろば（地域子ども家庭支援センター上の原・地域子育て支援センターはこぶね館）」、「健康課の育児相談」が該当します）や児童館を利用していますか。  
 次の中から、利用されているものすべてに○をつけてください。  
 また、おおよその利用回数（頻度）を数字でご記入ください。

#### ① 利用状況

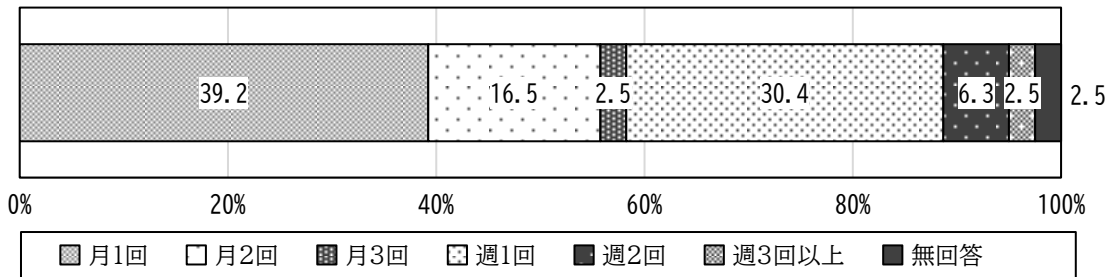
「利用していない」が67.1%と最も多く、次いで「その他の類似の事業」が27.5%、「地域子育て支援拠点事業」が7.6%となっている。



#### ② 地域子育て支援拠点事業の利用頻度

「月1回」が39.2%と最も多く、次いで「週1回」が30.4%、「月2回」が16.5%となっている。

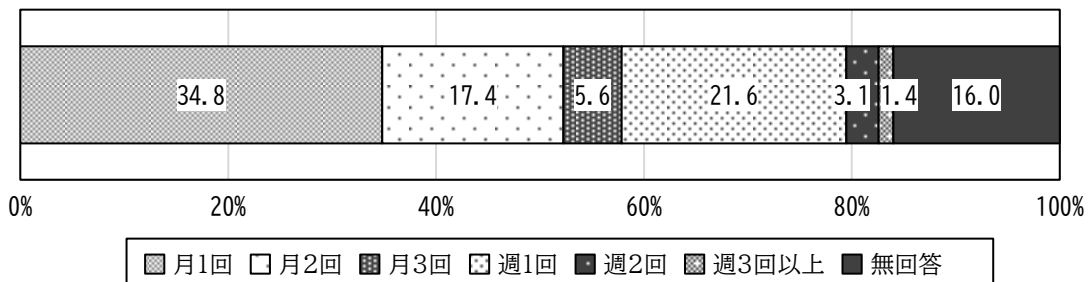
n=79



#### ③ その他の類似の事業の利用頻度

「月1回」が34.8%と最も多く、次いで「週1回」が21.6%、「月2回」が17.4%となっている。

n=287



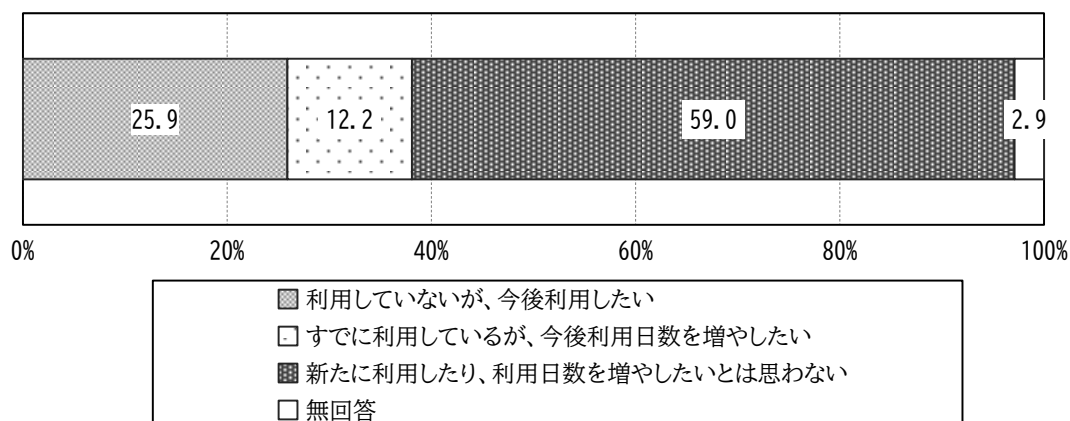
## (2) 地域子育て支援拠点事業の利用意向

問 18 問 17 のような地域子育て支援拠点事業などについて、今は利用していないが、できれば今後利用したい、あるいは、利用日数を増やしたいと思いますか。当てはまる番号 1 つに○をつけて、おおよその利用回数（頻度）を数字でご記入ください。

### ① 利用意向

「新たに利用したり、利用日数を増やしたいとは思わない」が 59.0%と最も多く、次いで「利用していないが、今後利用したい」が 25.9%、「すでに利用しているが、今後利用日数を増やしたい」が 12.2%となっている。

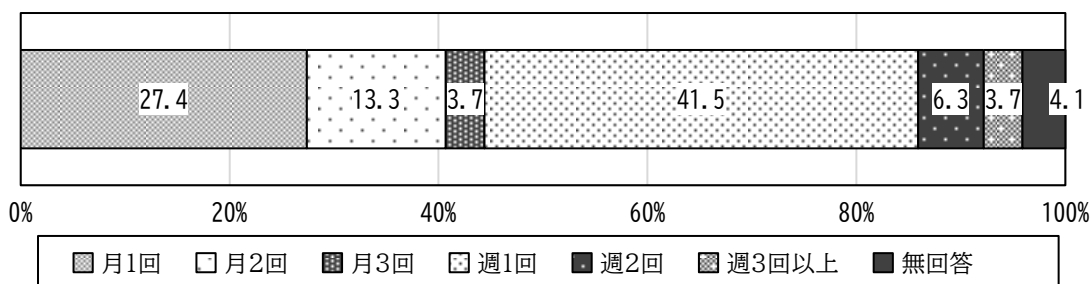
n=1,042



### ② 今後利用したい日数

「週 1 回」が 41.5%と最も多く、次いで「月 1 回」が 27.4%、「月 2 回」が 13.3%となっている。

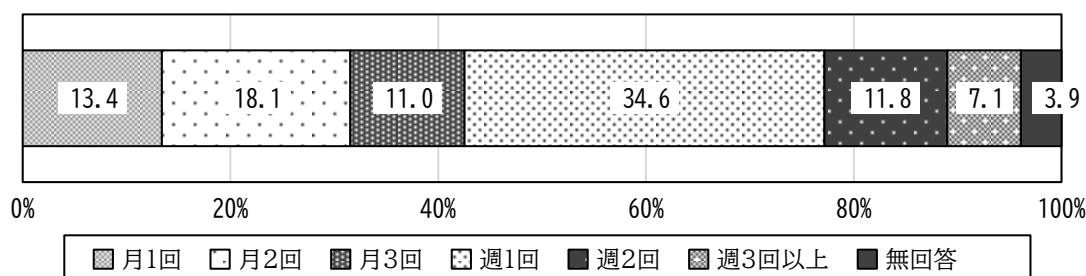
n=270



### ③ 利用日数を増やしたい回数

「週 1 回」が 34.6%と最も多く、次いで「月 2 回」が 18.1%、「月 1 回」が 13.4%となっている。

n=127



### (3) 子育て支援事業の認知状況・利用状況・利用意向

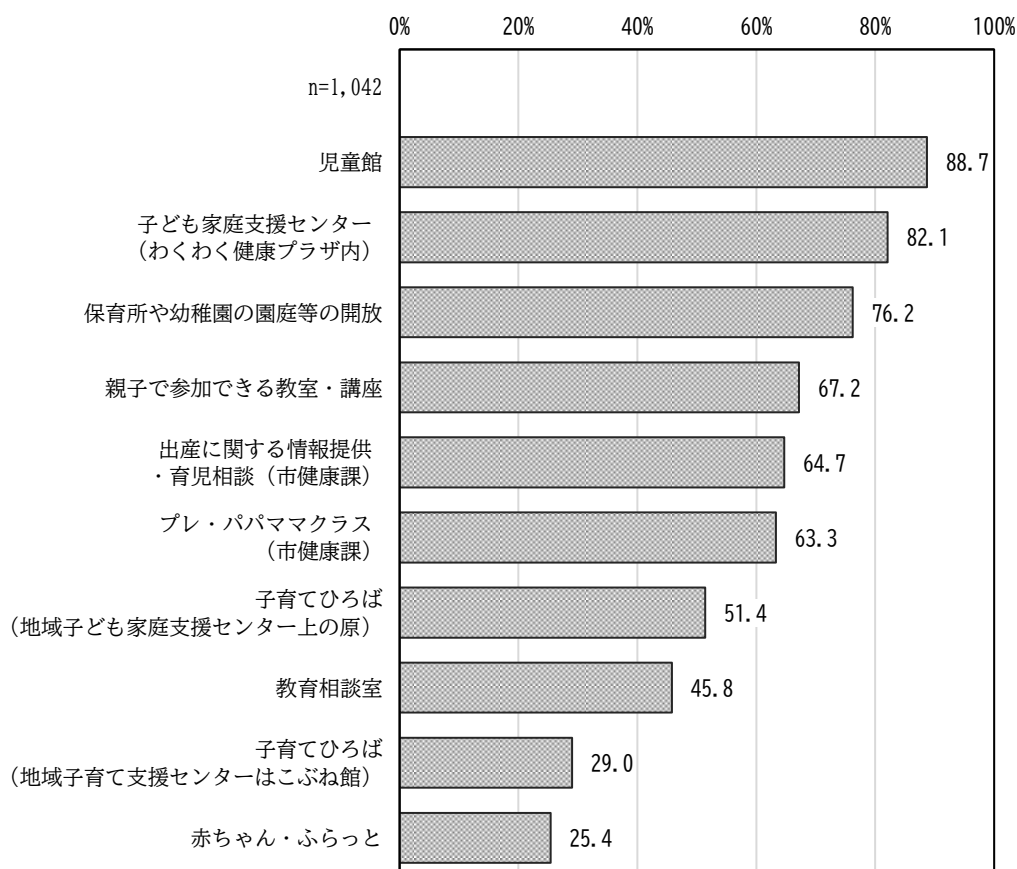
問 19 下記の事業で知っているものや、これまでに利用したことがあるもの、今後、利用したいと思うものをお答えください。

①～⑨の事業ごとに、A～Cのそれぞれについて、「はい」「いいえ」のいずれかに○をつけてください。

なお、事業によっては、お住まいの地域で実施されていないものもあります。

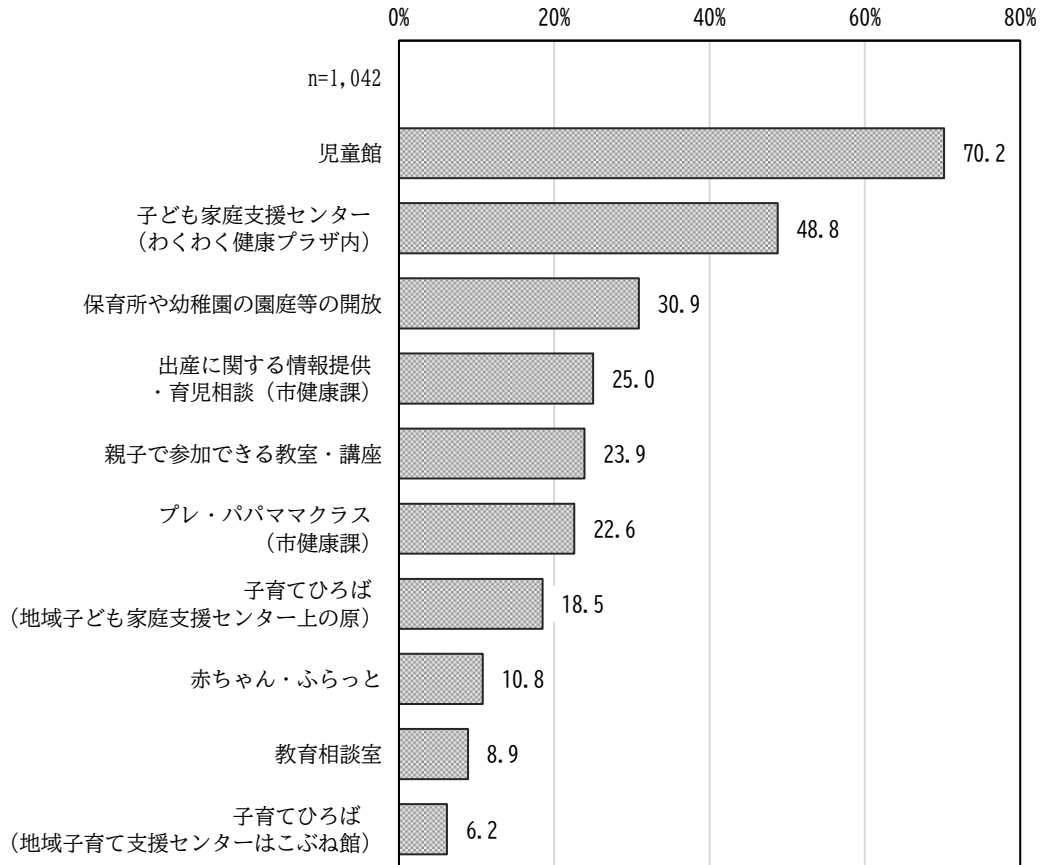
#### ① 認知状況

「児童館」が 88.7%と最も多く、次いで「子ども家庭支援センター（わくわく健康プラザ内）」が 82.1%、「保育所や幼稚園の園庭等の開放」が 76.2%となっている。



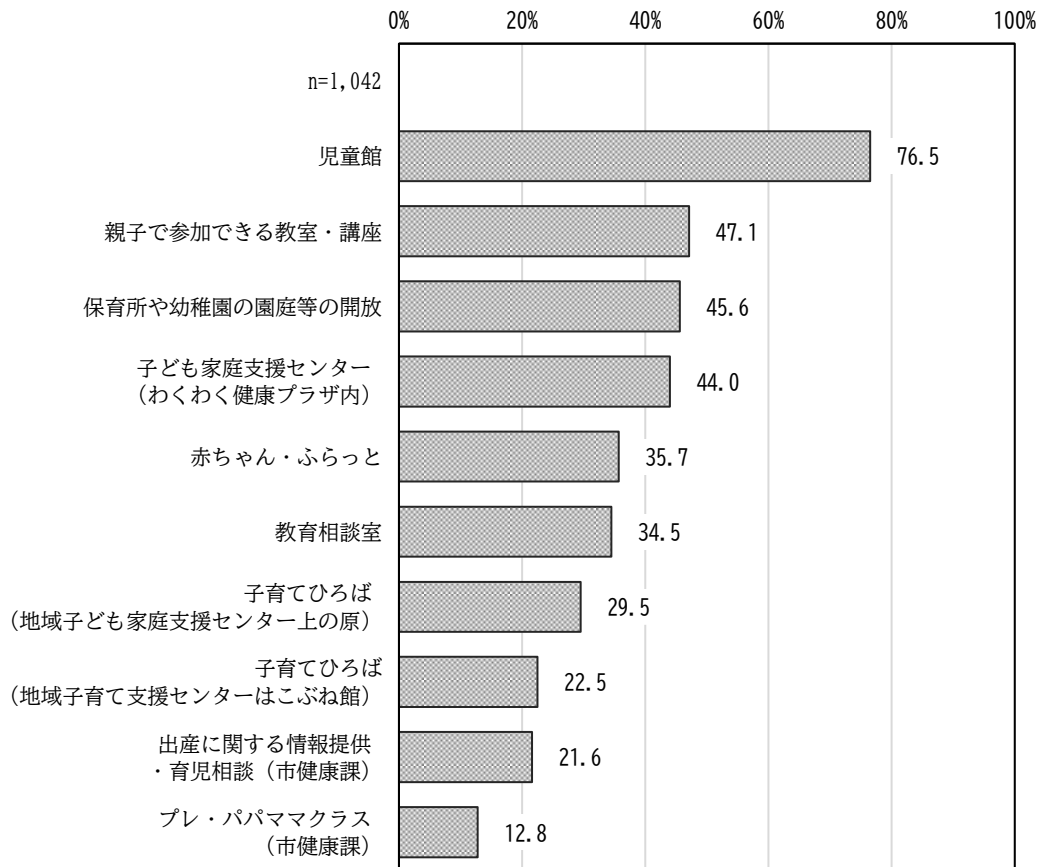
## ② 利用状況

「児童館」が 70.2%と最も多く、次いで「子ども家庭支援センター（わくわく健康プラザ内）」が 48.8%、「保育所や幼稚園の園庭等の開放」が 30.9%となっている。



### ③ 利用意向

「児童館」が76.5%と最も多く、次いで「親子で参加できる教室・講座」が47.1%、「保育所や幼稚園の園庭等の開放」が45.6%となっている。





## 7. 土曜・休日や長期休暇中の「定期的」な教育・保育事業の利用希望について

### (1) 土曜日と日曜日・祝日の教育・保育事業の利用希望

問 20 宛名のお子さんについて、土曜日と日曜日・祝日に、定期的な教育・保育の事業の利用希望はありますか（一時的な利用は除きます）。希望がある場合は、利用したい時間帯を「9時から18時」のように24時間制でご記入ください。

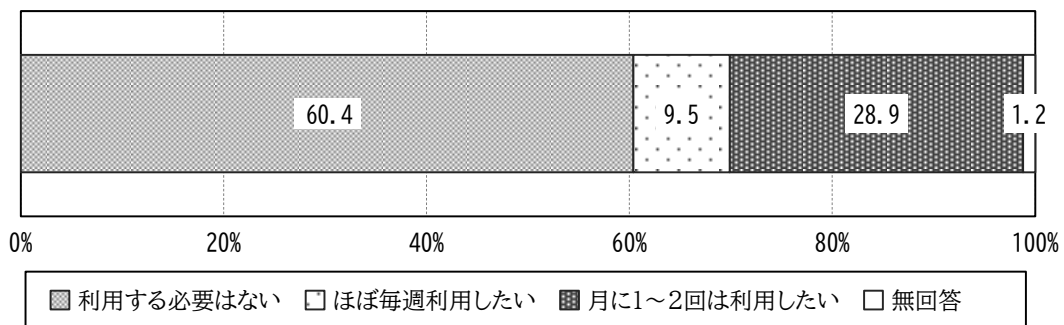
※保育・教育事業とは、幼稚園、保育園、認可外保育施設などの事業を指しますが、親族・知人による預かりは含みません。

#### ① 土曜日

##### 【利用希望】

「利用する必要はない」が60.4%と最も多く、次いで「月に1～2回は利用したい」が28.9%、「ほぼ毎週利用したい」が9.5%となっている。

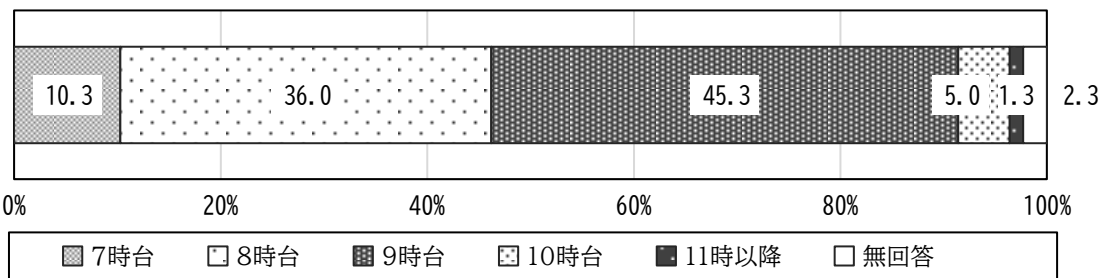
n=1,042



##### 【利用開始時間】

「9時台」が45.3%と最も多く、次いで「8時台」が36.0%、「7時台」が10.3%となっている。

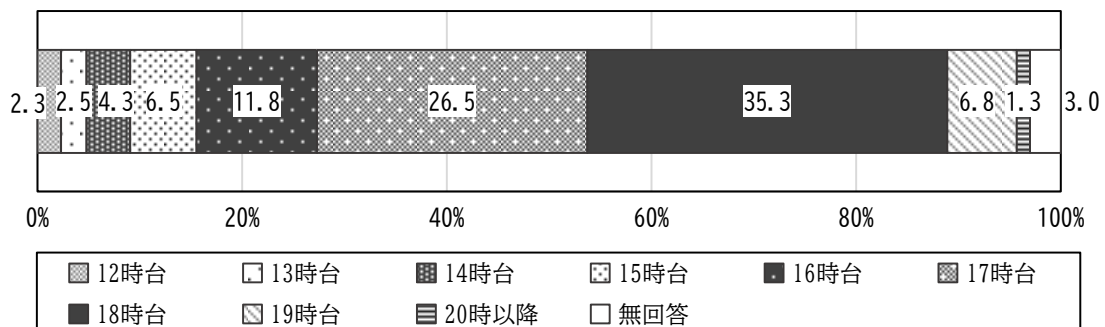
n=400



##### 【利用終了時間】

「18時台」が35.3%と最も多く、次いで「17時台」が26.5%、「16時台」が11.8%となっている。

n=400

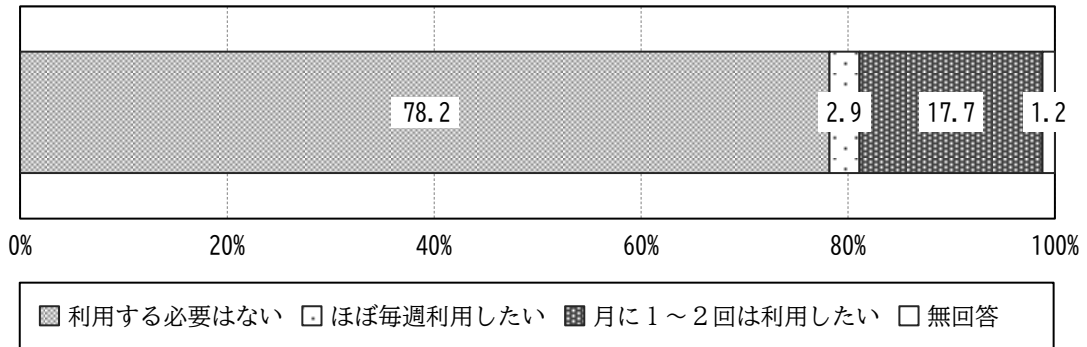


## ② 日曜・祝日

### 【利用希望】

「利用する必要はない」が78.2%と最も多く、次いで「月に1～2回は利用したい」が17.7%、「ほぼ毎週利用したい」が2.9%となっている。

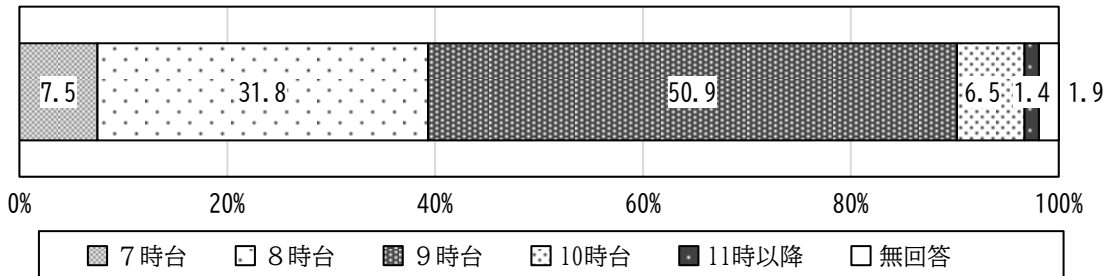
n=1,042



### 【利用開始時間】

「9時台」が50.9%と最も多く、次いで「8時台」が31.8%、「7時台」が7.5%となっている。

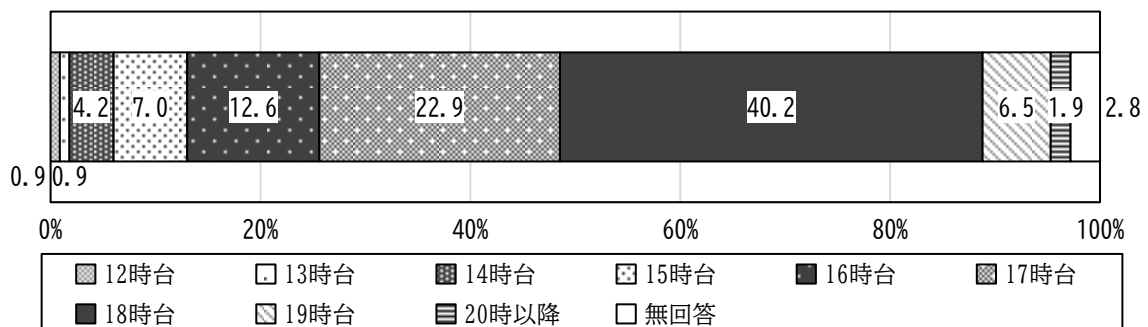
n=214



### 【利用終了時間】

「18時台」が40.2%と最も多く、次いで「17時台」が22.9%、「16時台」が12.6%となっている。

n=214

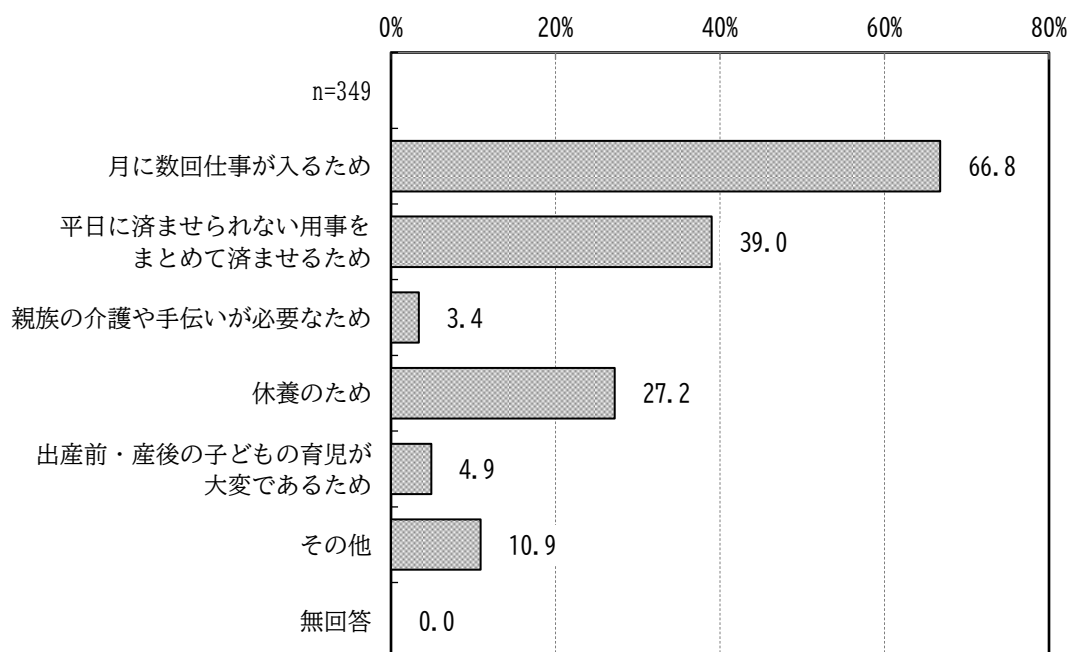


## (2) 土曜日と日曜日・祝日に教育・保育事業をたまに利用したい理由

問 20-1 は、問 20 の(1)土曜日もしくは(2)日曜・祝日で「3.月に1～2回は利用したい」を選択した方が回答。

問 20-1 毎週ではなく、たまに利用したい理由は何ですか。  
当てはまる番号すべてに○をつけてください。

「月に数回仕事が入るため」が 66.8%と最も多く、次いで「平日に済ませられない用事をまとめて済ませるため」が 39.0%、「休養のため」が 27.2%となっている。



### (3) 長期休暇中の教育・保育事業の利用希望

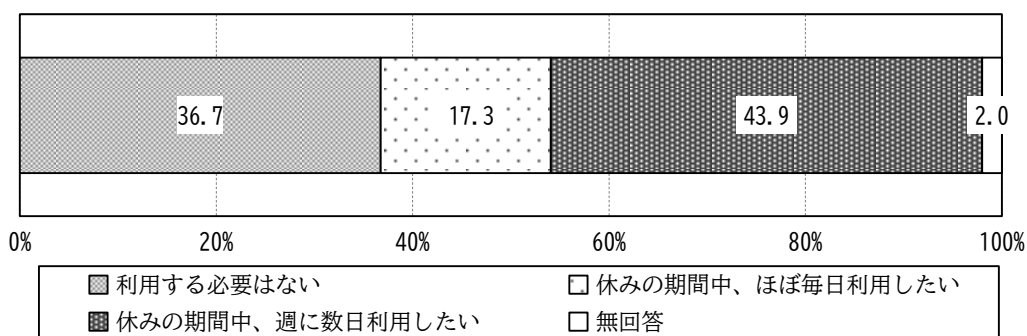
問 21 は、「幼稚園」を利用されている方が回答。

問 21 宛名のお子さんについて、夏休み・冬休みなど長期の休暇期間中の教育・保育の事業の利用を希望しますか。  
希望がある場合は、利用したい時間帯を「9時から18時」のように24時間制でご記入ください。

#### ① 利用希望

「休みの期間中、週に数日利用したい」が 43.9%と最も多く、次いで「利用する必要はない」が 36.7%、「休みの期間中、ほぼ毎日利用したい」が 17.3%となっている。

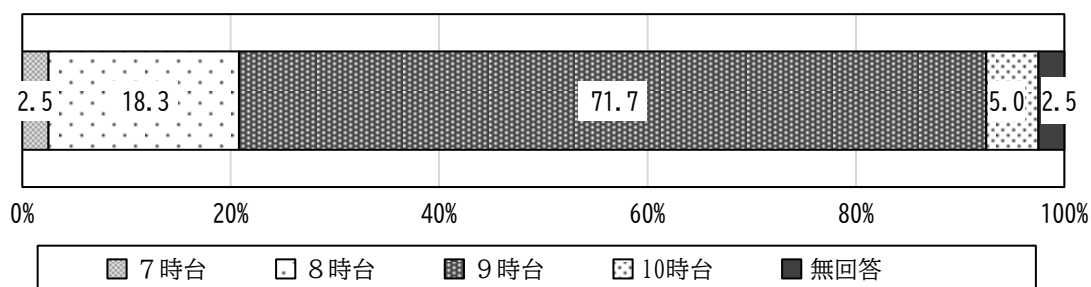
n=196



#### ② 利用開始時間

「9時台」が 71.7%と最も多く、次いで「8時台」が 18.3%、「10時台」が 5.0%となっている。

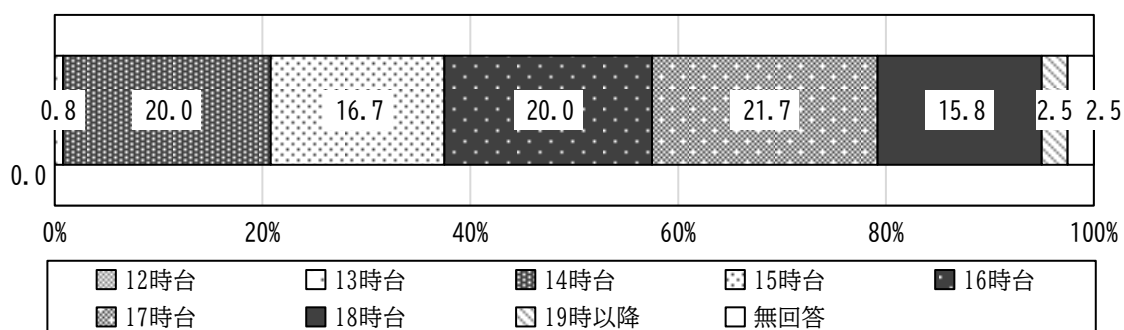
n=120



#### ③ 利用終了時間

「17時台」が 21.7%と最も多く、次いで「14時台」「16時台」が 20.0%となっている。

n=120

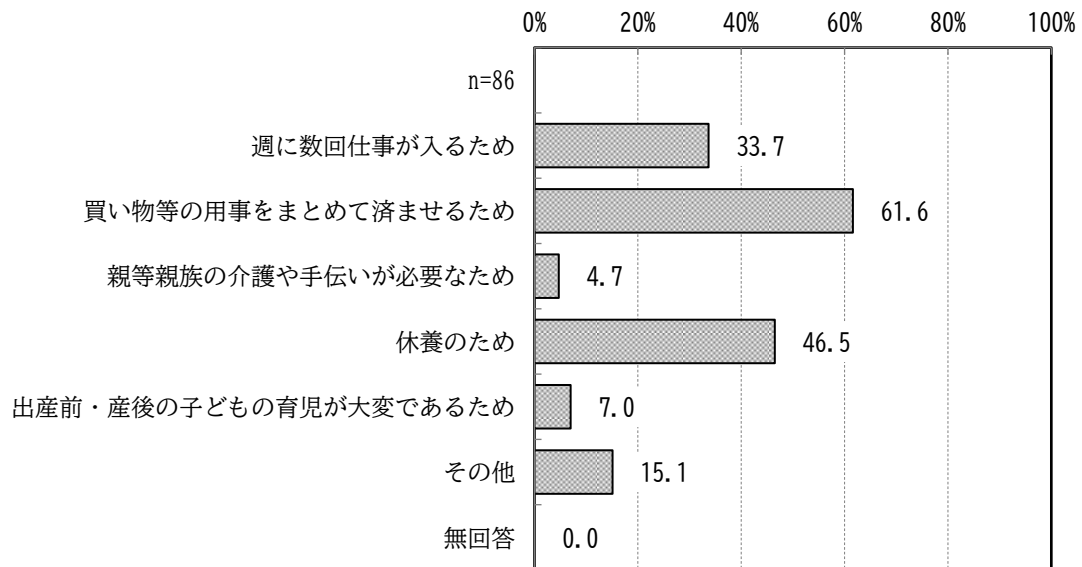


#### (4) 長期休暇中に教育・保育事業をたまに利用したい理由

問 21-1 は、問 21 で「3. 週に数日利用したい」を選択した方が回答。

問 21-1 毎日ではなく、たまに利用したい理由はなんですか。  
当てはまる番号すべてに○をつけてください。

「買い物等の用事をまとめて済ませるため」が61.6%と最も多く、次いで「休養のため」が46.5%、「週に数回仕事が入るため」が33.7%となっている。



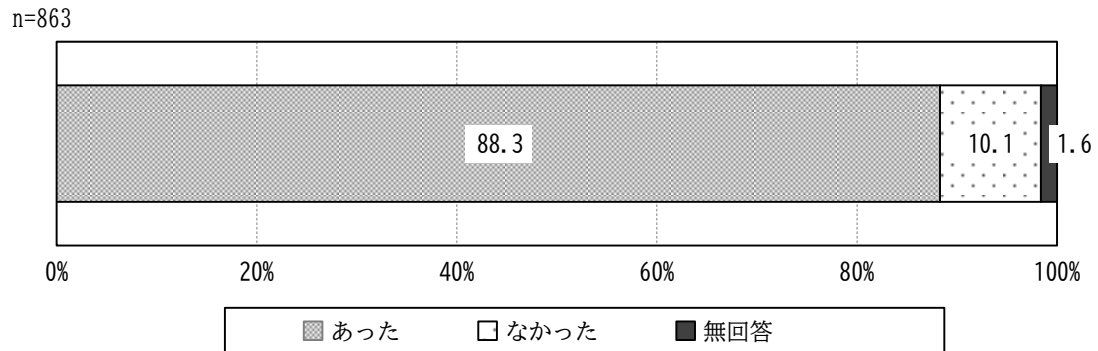
## 8. お子さんの病気の際の対応について

### (1) 病気やケガで幼稚園や保育園を利用できなかったことの有無

問 22 は、平日（月～金）、定期的に幼稚園や保育園などを利用していると答えた保護者の方（問 15 で「1. 利用している」を選択した方）のみ回答。

問 22 この1年間に、宛名のお子さんが病気やケガで幼稚園や保育園などを利用できなかったことはありますか。

「あった」が88.3%、「なかった」が10.1%となっている。



※作成中

【病気やケガで利用できなかったことの有無－子どもの年齢別】掲載予定

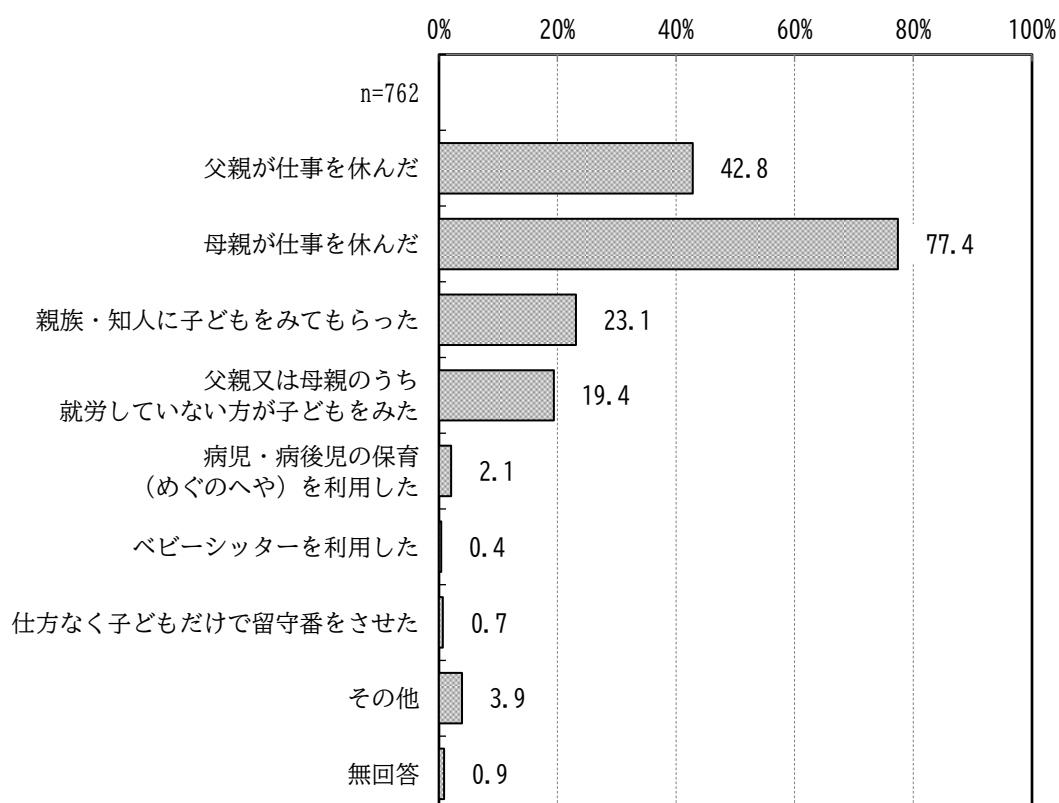
## (2) 病気やケガで幼稚園や保育園を利用できなかった場合の対処方法と日数

問 22-1 は、問 22 で「1. あった」を選択した方が回答。

問 22-1 宛名のお子さんが病気やけがでふだん利用している幼稚園や保育園などを利用できなかった場合に、この1年間に行った対処方法として当てはまる記号すべてに○をつけ、それぞれの日数も数字でご記入ください（半日程度の対応の場合も1日とカウントしてください）。

### ① 対処方法

「母親が仕事を休んだ」が77.4%と最も多く、次いで「父親が仕事を休んだ」が42.8%、「(同居者を含む) 親族・知人に子どもをみてもらった」が23.1%となっている。

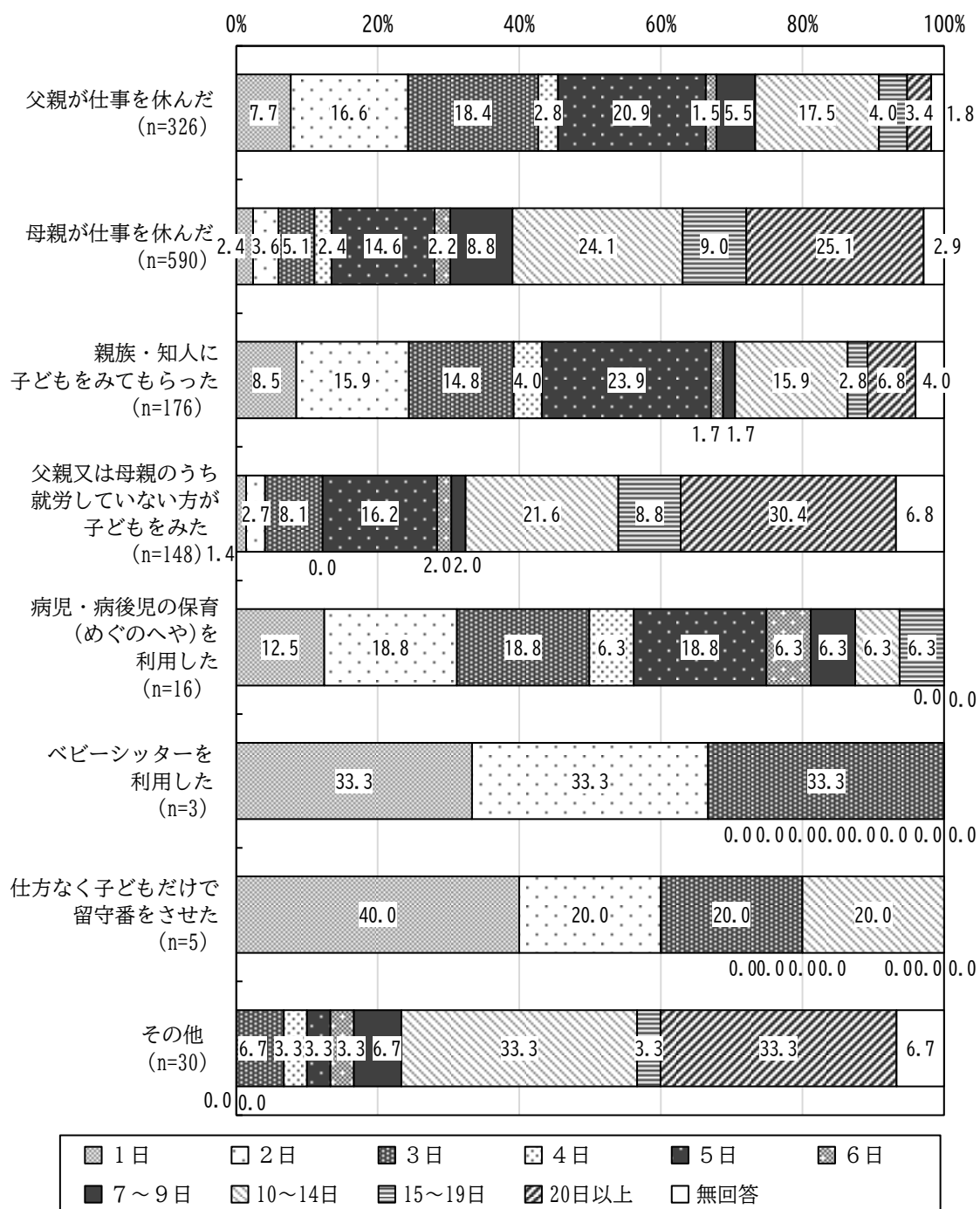


## ② 日数

「父親が仕事を休んだ」は、「5日」が20.9%と最も多く、次いで「3日」が18.4%、「10～14日」が17.5%となっている。

「母親が仕事を休んだ」は、「20日」が25.1%と最も多く、次いで「10～14日」が24.1%、「5日」が14.6%となっている。

「(同居者を含む) 親族・知人に子どもを見てもらった」は、「5日」が23.9%と最も多く、次いで「2日」「10～14日」が15.9%となっている。





### (3) 病児・病後児施設等の利用意向と利用希望日数

問 22-2 は、問 22-1 で「ア. 父親が仕事を休んだ」または「イ. 母親が仕事を休んだ」のいずれかを選択した方が回答。

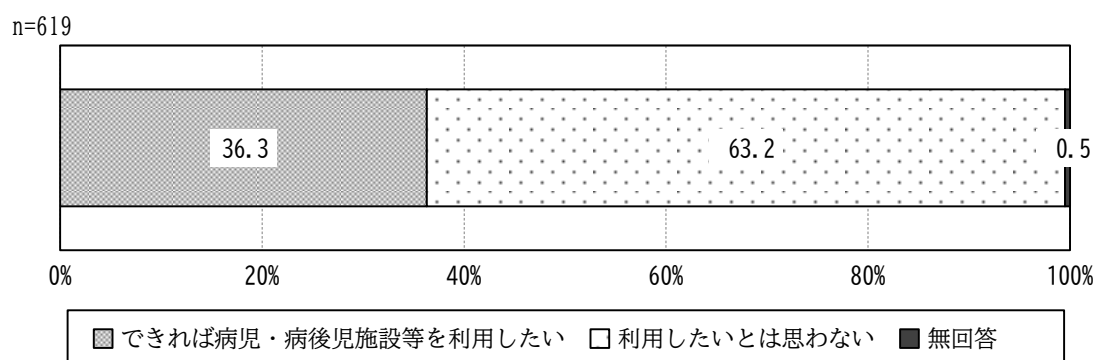
問 22-2 その際、「できれば病児・病後児のための施設等を利用したい」と思われましたか。

当てはまる番号 1 つに ○ をつけ、日数についても 数字 でご記入ください。

※病児・病後児のための事業等の利用には、一定の利用料がかかり、利用前にかかりつけ医の受診が必要となります。

#### ① 利用意向

「できれば病児・病後児施設等を利用したい」が 36.3%、「利用したいとは思わない」が 63.2%となっている。



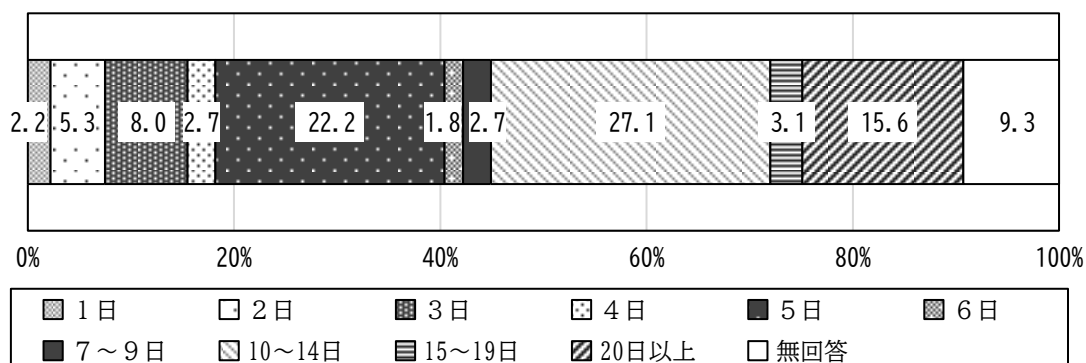
※作成中

【病児・病後児施設等の利用意向ー子どもの年齢別】掲載予定

## ② 利用希望日数

「10～14日」が27.1%と最も多く、次いで「5日」が22.2%、「20日以上」が15.6%となっている。

n=225

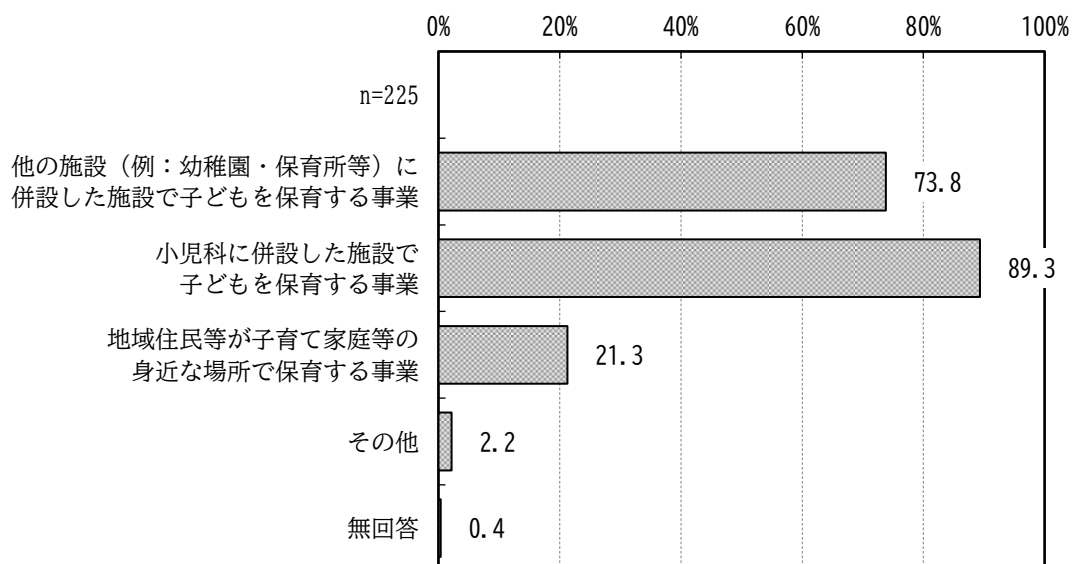


## (4) 病児・病後児施設等の事業形態

問22-3は、問22-2で「1.できれば病児・病後児保育施設等を利用したい」を選択した方が回答。

問22-3 上記の目的で子どもを預ける場合、下記のいずれの事業形態が望ましいと思われるか。当てはまる番号すべてに○をつけてください。

「小児科に併設した施設で子どもを保育する事業」が89.3%と最も多く、次いで「他の施設（例：幼稚園・保育所等）に併設した施設で子どもを保育する事業」が73.8%、「地域住民等が子育て家庭等の身近な場所で保育する事業」が21.3%となっている。

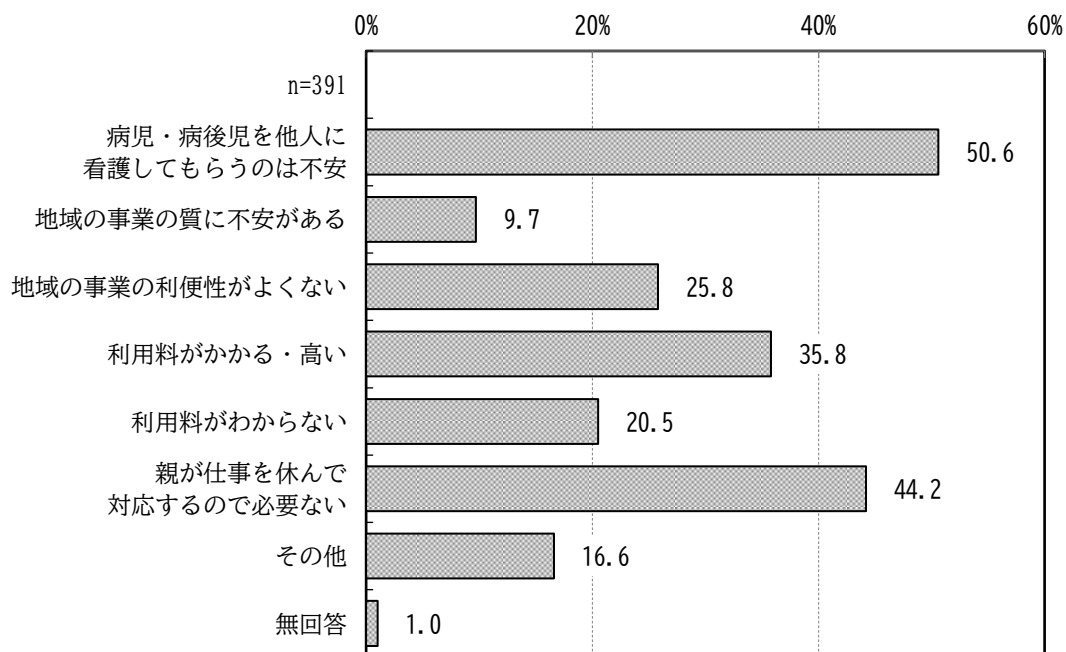


### (5) 病児・病後児施設等を利用したいと思わない理由

問 22-4 は、問 22-2 で「2. 利用したいと思わない」を選択した方が回答。

問 22-4 そう思われる理由について当てはまる番号すべてに○をつけてください。

「病児・病後児を他人に看護してもらうのは不安」が 50.6%と最も多く、次いで「親が仕事を休んで対応するので必要ない」が 44.2%、「利用料がかかる・高い」が 35.8%となっている。



## (6) 子どもの看護のための休暇取得希望と日数

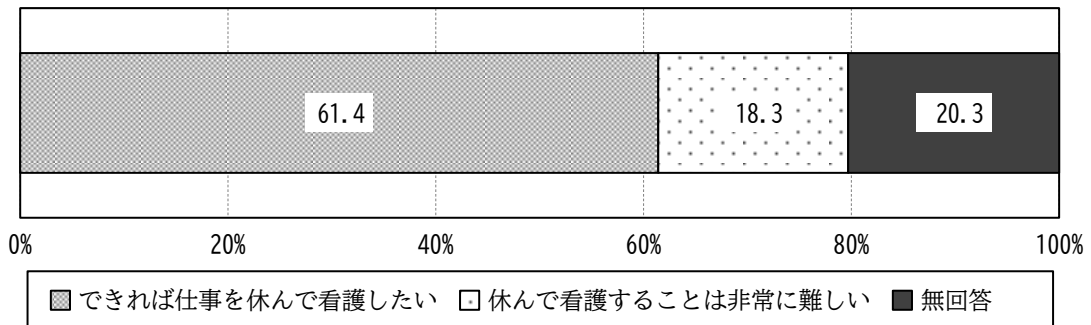
問 22-5 は、問 22-1 で「ウ. (同居者を含む) 親族・知人に子どもをみてもらった」から「ク. その他」のいずれかを選択した方が回答。

問 22-5 その際、「できれば父母のいずれかが仕事を休んで看護したい」と思われましたか。当てはまる番号 1 つに○をつけ、「ウ. (同居者を含む) 親族・知人に子どもをみてもらった」から「ク. その他」の日数のうち、仕事を休んで看護したかった日数についても数字でご記入ください。

### ① 休暇取得希望

「できれば仕事を休んで看護したい」が 61.4%、「休んで看護することは非常に難しい」が 18.3%となっている。

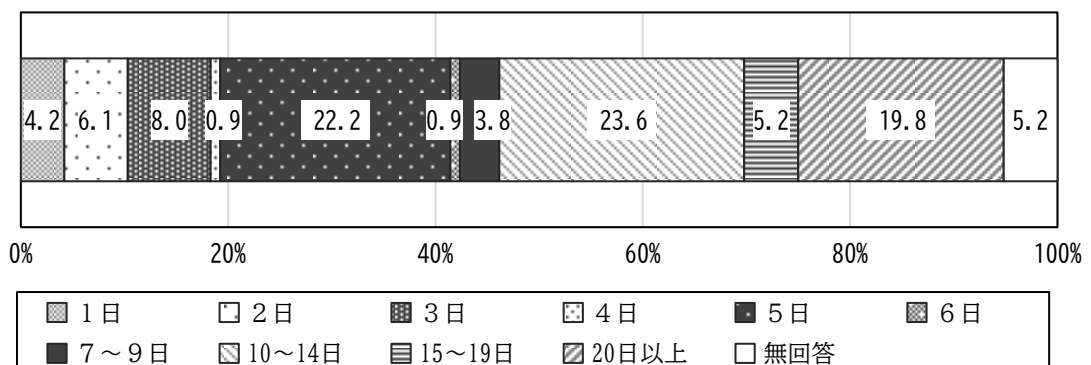
n=345



### ② 日数

「10～14日」が 23.6%と最も多く、次いで「5日」が 22.2%、「20日以上」が 19.8%となっている。

n=212

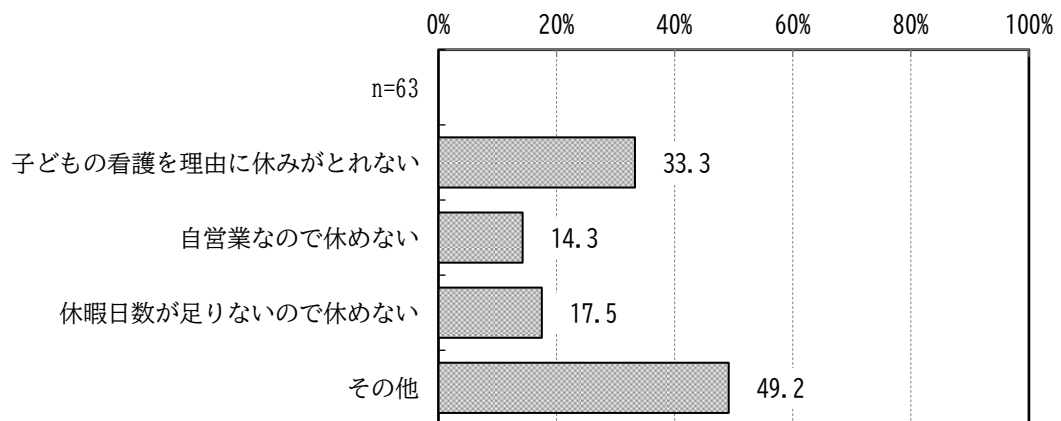


### (7) 子どもの看護のための休暇取得が難しい理由

問 22-6 は、問 22-5 で「2. 休んで看護することは非常に難しい」を選択した方が回答。

問 22-6 そう思われる理由について当てはまる番号すべてに○をつけてください。

「子どもの看護を理由に休みがとれない」が 33.3%と最も多く、次いで「休暇日数が足りないので休めない」が 17.5%、「自営業なので休めない」が 14.3%となっている。



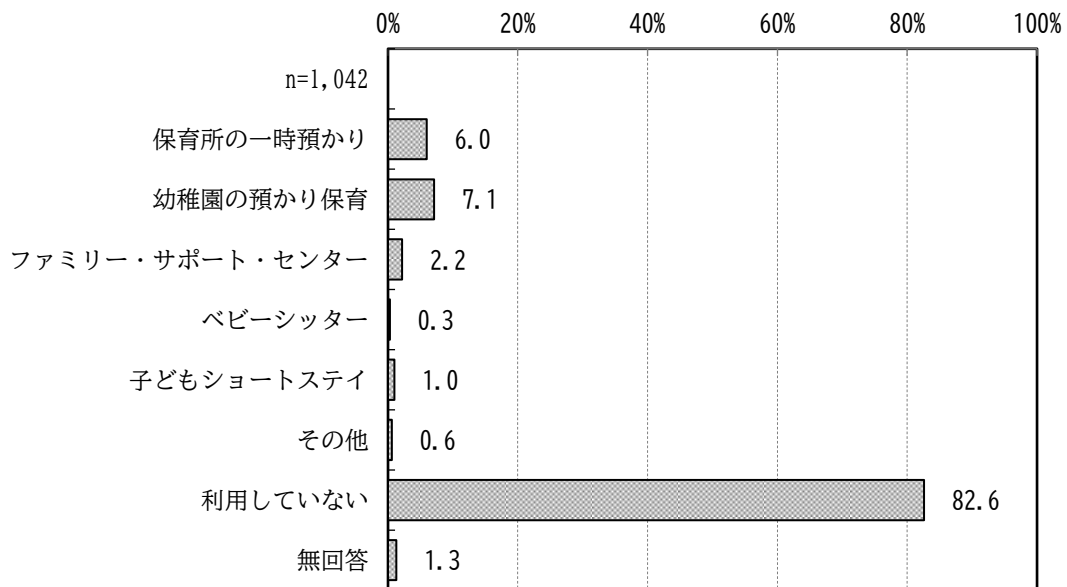
## 9. 不特定の教育・保育事業や宿泊を伴う一時預かり等の利用について

### (1) 不特定の教育・保育事業や一時預かり等の利用状況と日数

問 23 宛名のお子さんについて、日中の定期的な保育利用以外に、保護者の私用、通院、不特定の就労等の目的で不定期に利用している事業はありますか。  
ある場合は当てはまる番号すべてに○をつけ、1年間の利用日数（おおよそ）も数字でご記入ください。

#### ① 利用状況

「利用していない」が82.6%と最も多く、次いで「幼稚園の預かり保育」が7.1%、「保育所の一時的預かり」が6.0%となっている。

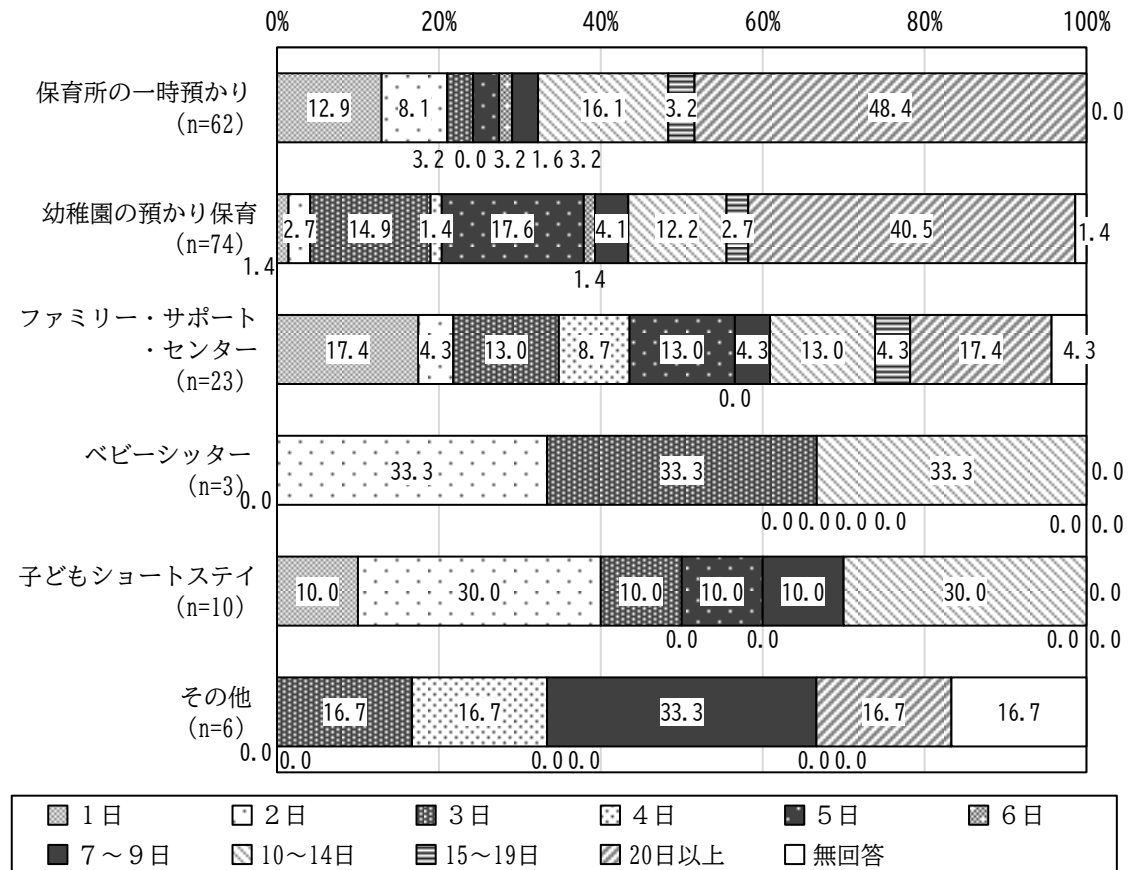


## ② 日数

「保育所の一時預かり」は、「20日以上」が48.4%と最も多く、次いで「10～14日」が16.1%、「1日」が12.9%となっている。

「幼稚園の預かり保育」は、「20日以上」が40.5%と最も多く、次いで「5日」が17.6%、「3日」が14.9%となっている。

「ファミリー・サポート・センター」は、「1日」と「20日以上」が17.4%と最も多く、次いで「3日」「5日」「10～14日」が13.0%となっている。



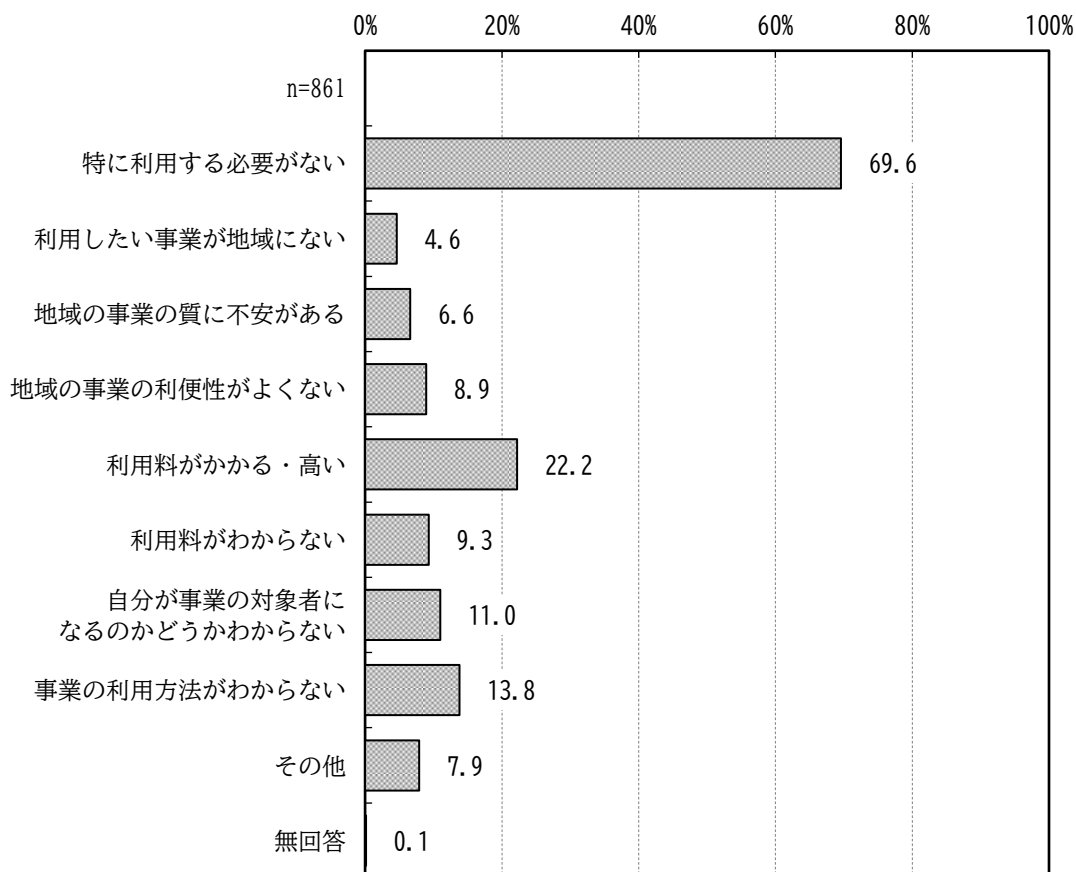
## (2) 不定期の教育・保育事業を利用していない理由

問 23-1 は、問 23 で「7. 利用していない」を選択した方が回答。

問 23-1 現在利用していない理由は何ですか。

当てはまる番号すべてに○をつけてください。

「特に利用する必要がない」が 69.6%と最も多く、次いで「利用料がかかる・高い」が 22.2%、「事業の利用方法（手続き等）がわからない」が 13.8%となっている。





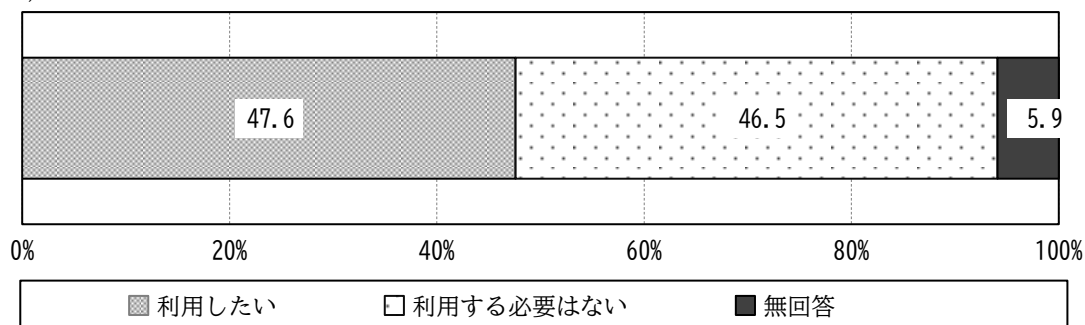
### (3) 不定期の教育・保育事業の利用希望と日数

問 24 宛名のお子さんについて、保護者の私用、通院、不定期の就労等の目的で、年間何日くらい事業を利用する必要があると思いますか。  
利用希望の有無について当てはまる番号・記号すべてに○をつけ、必要な日数をご記入ください（利用したい日数の合計と、目的別の内訳の日数を数字でご記入ください）。

#### ① 利用希望

「利用したい」が47.6%、「利用する必要はない」が46.5%となっている。

n=1,042

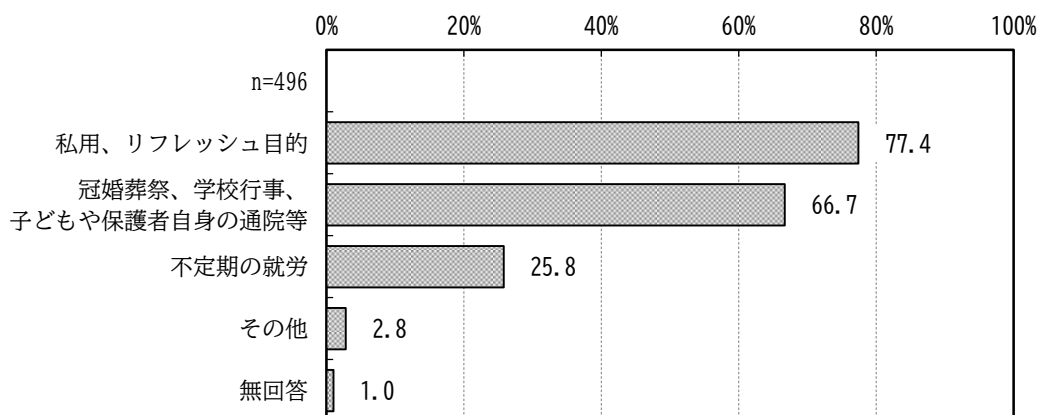


※作成中

【不定期の教育・保育事業の利用希望－子どもの年齢別】掲載予定

## ② 利用目的

「私用（買物、子ども（兄弟姉妹を含む）や保護者自身の習い事等）、リフレッシュ目的」が77.4%と最も多く、次いで「冠婚葬祭、学校行事、子ども（兄弟姉妹を含む）や保護者自身の通院等」が66.7%、「不定期の就労」が25.8%となっている。

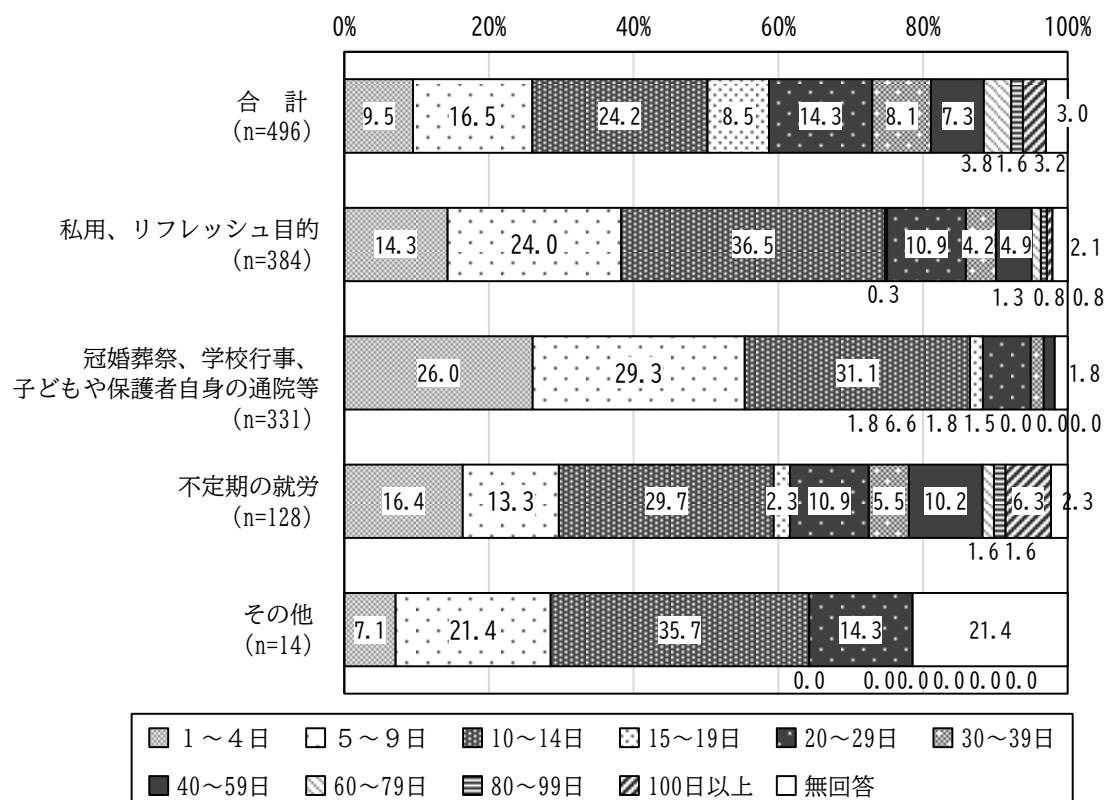


## ③ 日数

「私用（買物、子ども（兄弟姉妹を含む）や保護者自身の習い事等）、リフレッシュ目的」は、「10～14日」が36.5%と最も多く、次いで「5～9日」が24.0%、「1～4日」が14.3%となっている。

「冠婚葬祭、学校行事、子ども（兄弟姉妹を含む）や保護者自身の通院等」は、「10～14日」が31.1%と最も多く、次いで「5～9日」が29.3%、「1～4日」が26.0%となっている。

「不定期の就労」は「10～14日」が29.7%と最も多く、次いで「1～4日」が16.4%、「5～9日」が13.3%となっている。

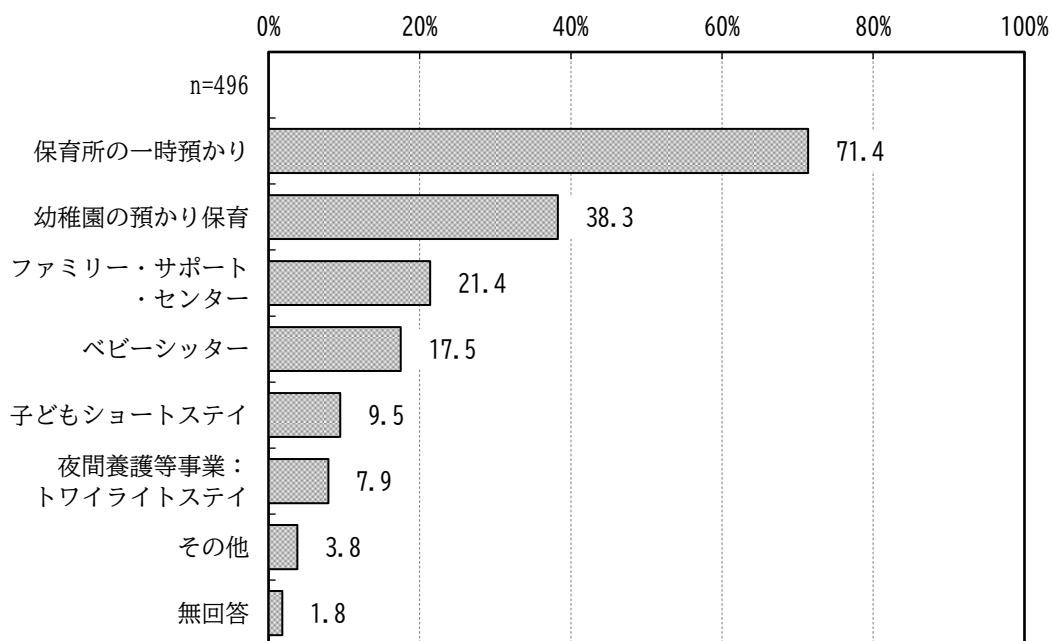


#### (4) 不定期の教育・保育事業の利用形態

問 24-1 は、問 24 で「1. 利用したい」を選択した方が回答。

問 24-1 問 24 の目的でお子さんを預ける場合、下記のいずれの事業形態が望ましいと思われるか。当てはまる番号すべてに○をつけてください。

「保育所の一時預かり」が71.4%と最も多く、次いで「幼稚園の預かり保育」が38.3%、「ファミリー・サポート・センター」が21.4%となっている。



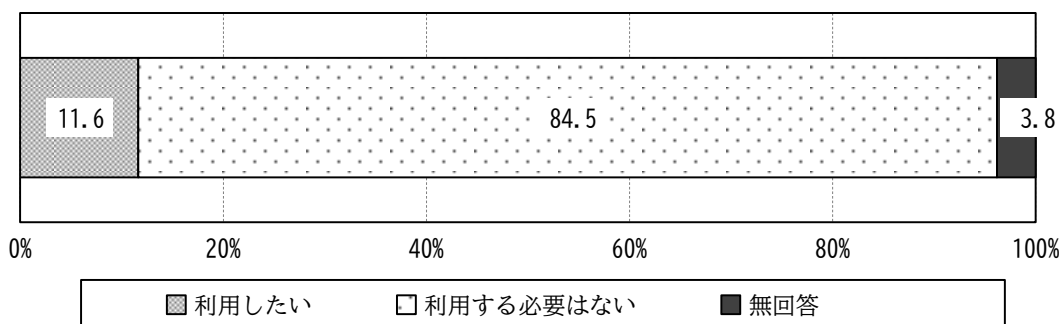
(5) 宿泊を伴う一時預かりの状況

問 25 宛名のお子さんについて、保護者の用事（冠婚葬祭、保護者・家族（兄弟姉妹含む）の育児疲れや育児不安、病気など）により、泊りがけで年間何泊くらい家族以外に預ける必要があると思いますか。  
短期入所生活援助事業（ショートステイ）（児童養護施設等で一定期間、子どもを保護する事業）の利用希望の有無について当てはまる番号・記号すべてに○をつけ、必要な泊数を数字でご記入ください（利用したい泊数の合計と、目的別の内訳泊数を数字でご記入ください）。  
なお事業の利用にあたっては、一定の利用料がかかります。

① 利用希望

「利用したい」が11.6%、「利用する必要はない」が84.5%となっている。

n=1,042

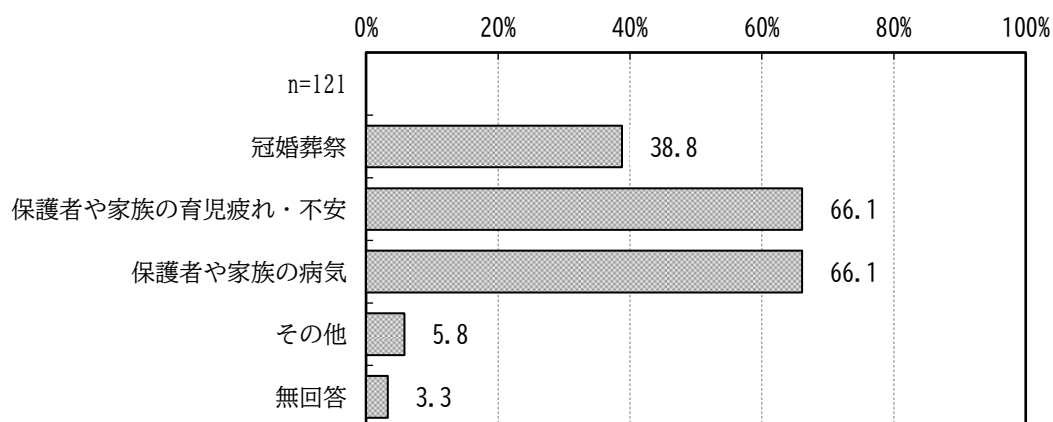


※作成中

【宿泊を伴う一時預かりの有無－子どもの年齢別】掲載予定

## ② 利用目的

「保護者や家族の育児疲れ・不安」と「保護者や家族の病気」が66.1%と最も多く、次いで「冠婚葬祭」が38.8%となっている。

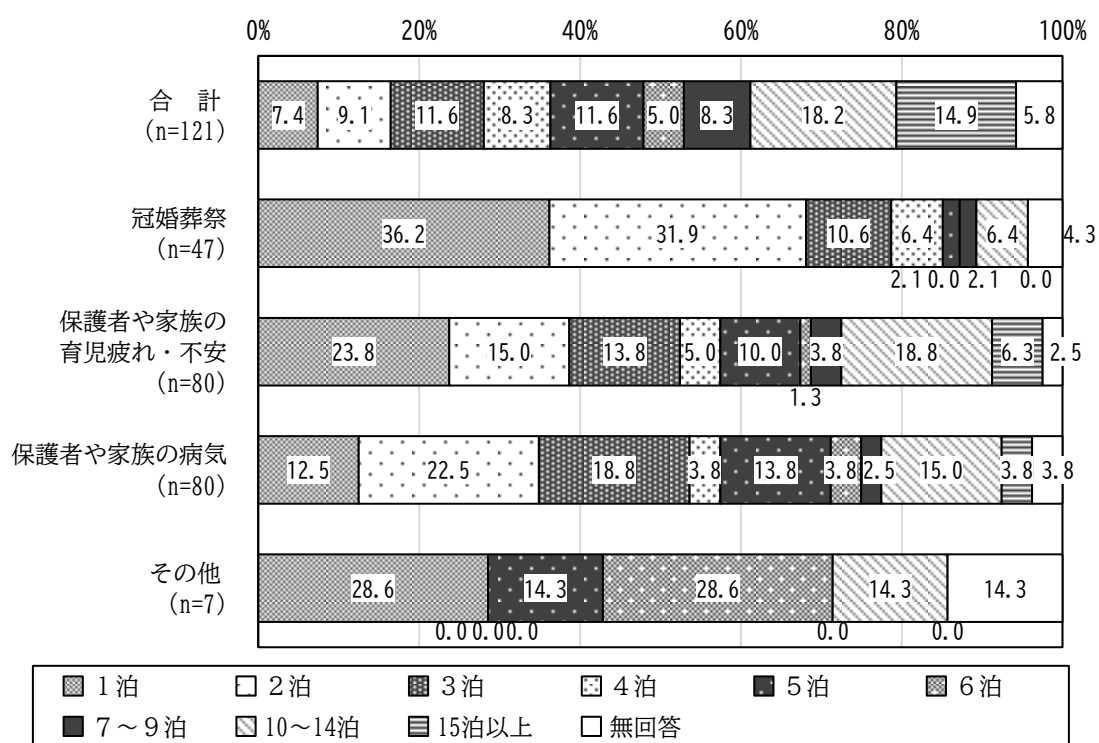


## ③ 泊数

「冠婚葬祭」は、「1泊」が36.2%と最も多く、次いで「2泊」が31.9%、「3泊」が10.6%となっている。

「保護者や家族の育児疲れ・不安」は、「1泊」が23.8%と最も多く、次いで「10～14泊」が18.8%、「2泊」が15.0%となっている。

「保護者や家族の病気」は、「2泊」が22.5%と最も多く、次いで「3泊」が18.8%、「10～14泊」が15.0%となっている。



## 10. 小学校就学後の放課後の過ごし方について

「10. 小学校就学後の放課後の過ごし方について」は、2017年(平成29年)4月2日～2018年(平成30年)4月1日生まれのお子さんについて回答。

### (1) 小学校低学年のうちの放課後の過ごし方の希望

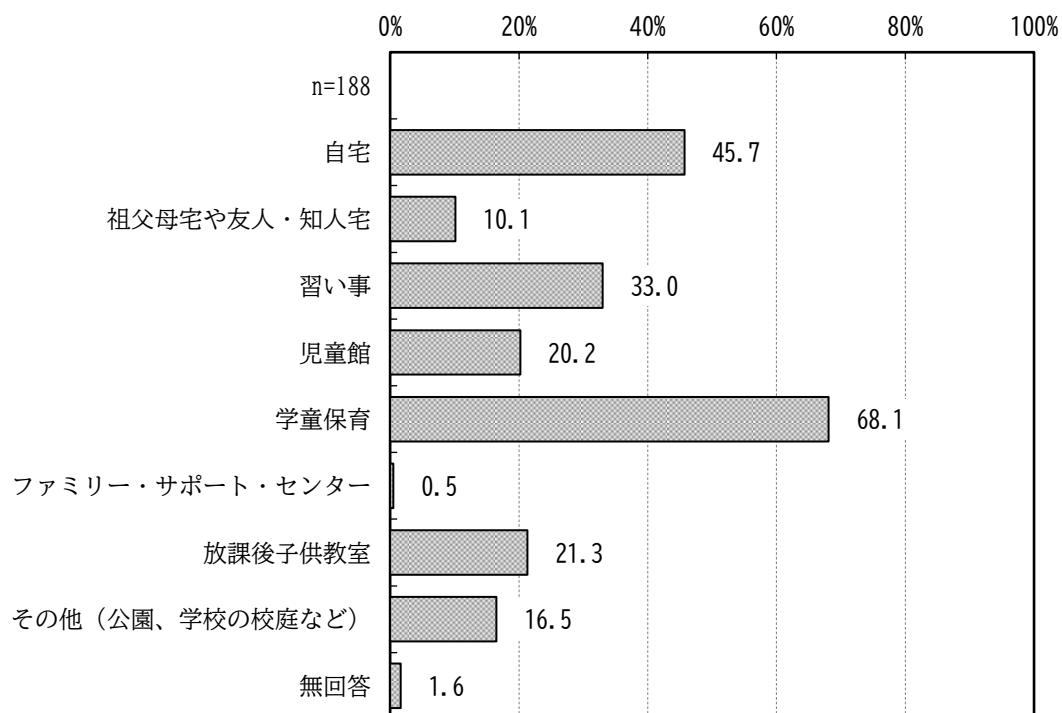
問26 宛名のお子さんについて、小学校低学年(1～3年生)のうちは、放課後(平日(月～金)の小学校終了後)の時間をどのような場所で過ごさせたいと思いますか。

当てはまる番号すべてに○をつけ、それぞれ希望する週当たり日数を数字でご記入ください。

また、「5.学童保育」を選択した場合には、利用を希望する時間も( )内に数字でご記入ください。時間は必ず(例)18時 のように24時間制でご記入ください。

#### ① 希望する放課後の過ごし方

「学童保育」が68.1%と最も多く、次いで「自宅」が45.7%、「習い事」が33.0%となっている。

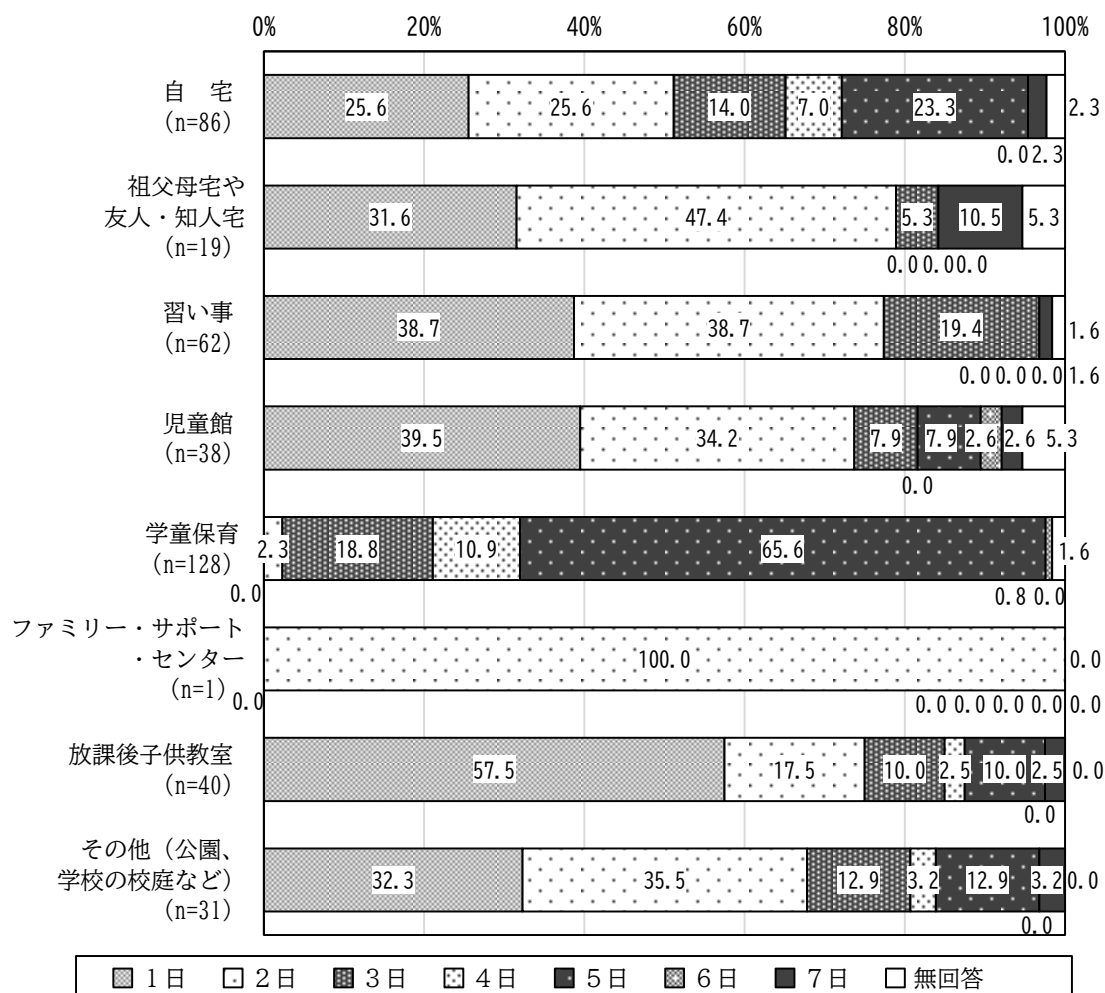


## ② 1週当たりの日数

「自宅」は、「1日」と「2日」が25.6%と最も多く、次いで「5日」が23.3%となっている。

「習い事」は、「1日」と「2日」が38.7%と最も多く、「3日」が19.4%となっている。

「学童保育」は、「5日」が65.6%と最も多く、次いで「3日」が18.8%、「4日」が10.9%となっている。

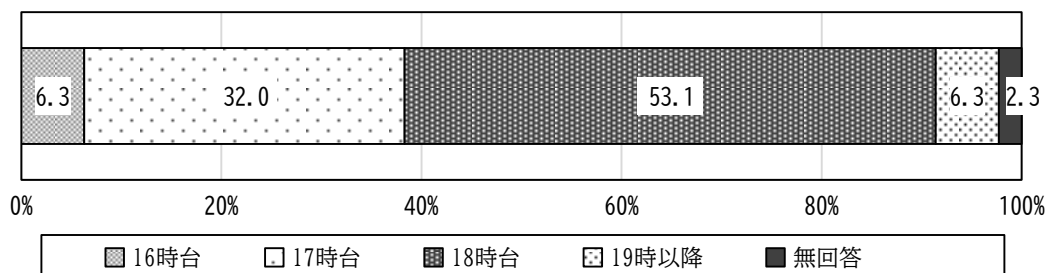


「③学童保育を下校時間から何時まで利用したいか」は、問26で「5.学童保育」を選択した方が回答。

## ③ 学童保育を下校時間から何時まで利用したいか

「18時台」が53.1%と最も多く、次いで「17時台」が32.0%、「16時台」「19時台」が6.3%となっている。

n=128

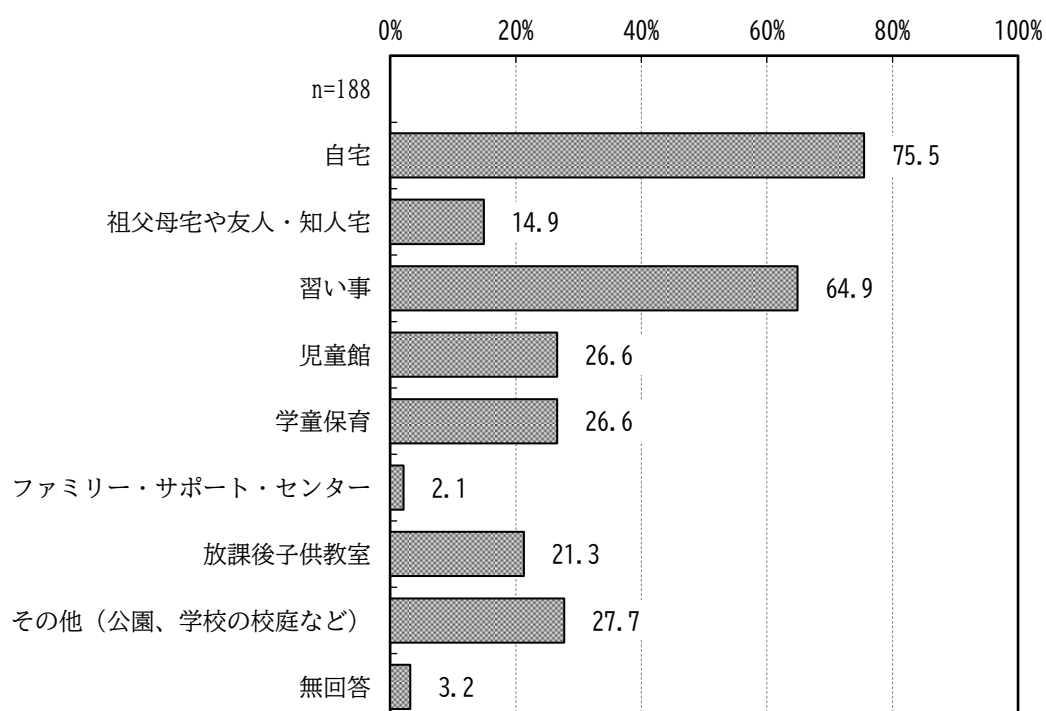


## (2) 小学校高学年になってからの放課後の過ごし方の希望

問 27 宛名のお子さんについて、小学校高学年(4～6年生)になったら、放課後(平日(月～金)の小学校終了後)の時間をどのような場所で過ごさせたいと思いますか。  
当てはまる番号すべてに○をつけ、それぞれの週あたり日数を数字でご記入ください。  
また、「5.学童保育」を選択した場合には、利用を希望する時間も( )内に数字でご記入ください。  
時間は、必ず(例) 18時 のように24時間制でご記入ください。

### ① 希望する放課後の過ごし方

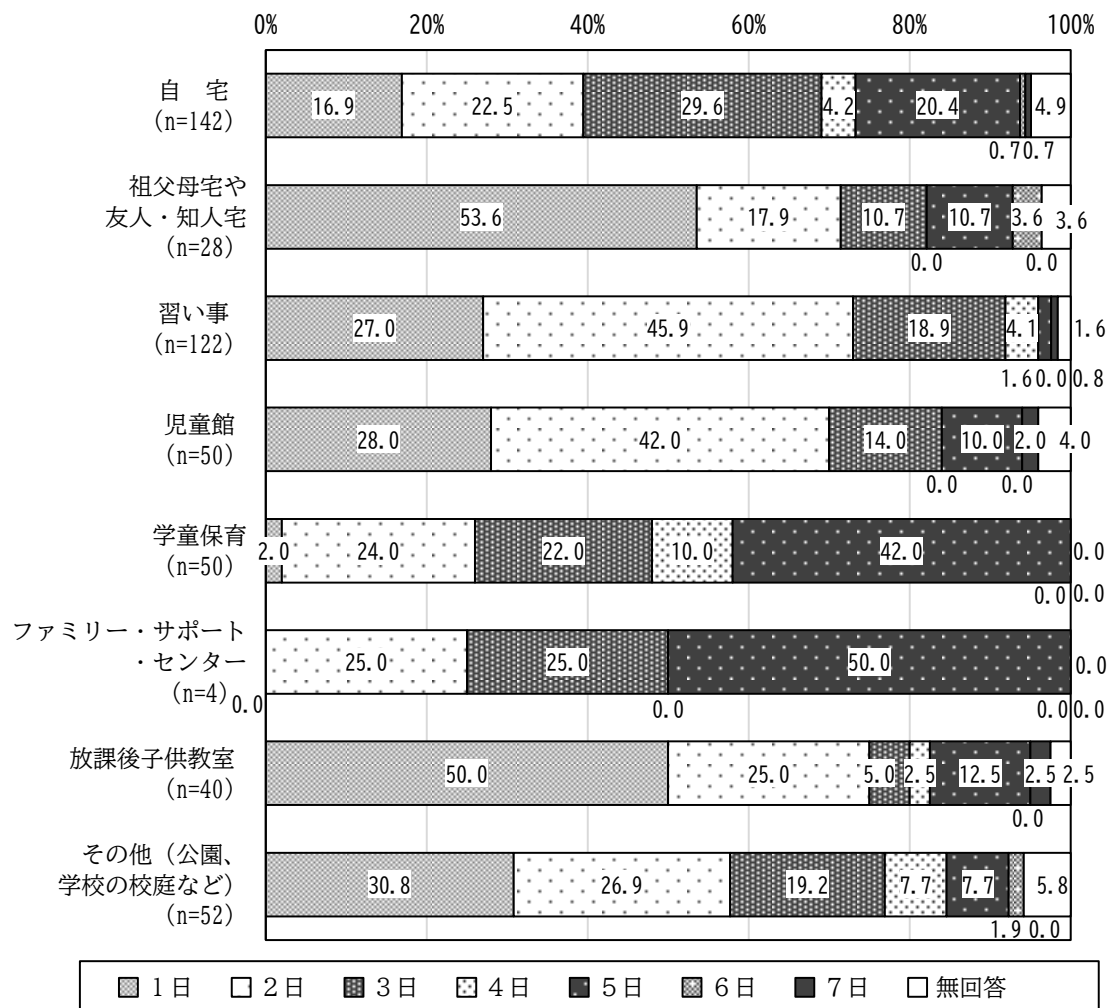
「自宅」が75.5%と最も多く、次いで「習い事」が64.9%、「児童館」「学童保育」が26.6%となっている。





## ② 1週当たりの日数

「自宅」は、「3日」が29.6%と最も多く、次いで「2日」が22.5%、「5日」が20.4%となっている。「習い事」は、「2日」が45.9%と最も多く、次いで「1日」が27.0%、「3日」が18.9%となっている。「児童館」は、「2日」が42.0%と最も多く、次いで「1日」が28.0%、「3日」が14.0%となっている。「学童保育」は、「5日」が42.0%と最も多く、次いで「2日」が24.0%、「3日」が22.0%となっている。

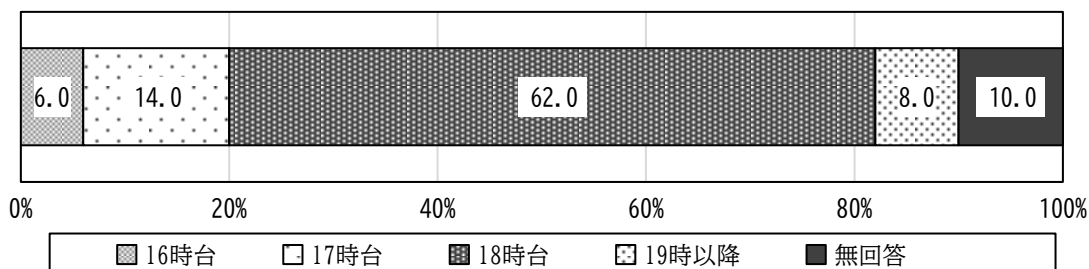


「③学童保育を下校時間から何時まで利用したいか」は、問27で「5.学童保育」を選択した方が回答。

## ③ 学童保育を下校時間から何時まで利用したいか

「18時台」が62.0%と最も多く、次いで「17時台」が14.0%、「19時台」が8.0%となっている。

n=50



### (3) 土曜日と日曜日・祝日の学童保育の利用希望

問 28 と問 29 は、問 26 または問 27 で「5. 学童保育」を選択した方が回答。

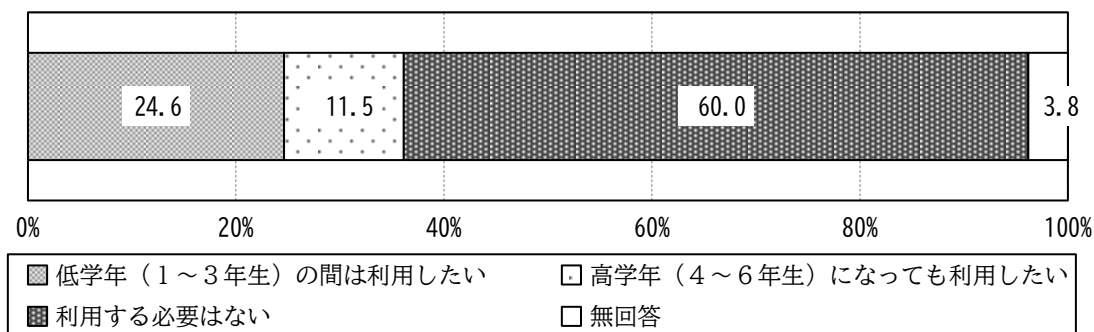
問 28 宛名のお子さんについて、土曜日と日曜日・祝日に、学童保育の利用希望はありますか。  
 (1) (2) それぞれについて、当てはまる番号 1 つに○をつけてください。  
 また利用したい時間帯を、下線部に「9時から18時」のように 24 時間制でご記入  
 ください。

#### 【土曜日】

##### ① 利用希望

「利用する必要はない」が60.0%と最も多く、次いで「低学年（1～3年生）の間は利用したい」が24.6%、「高学年（4～6年生）になっても利用したい」が11.5%となっている。

n=130

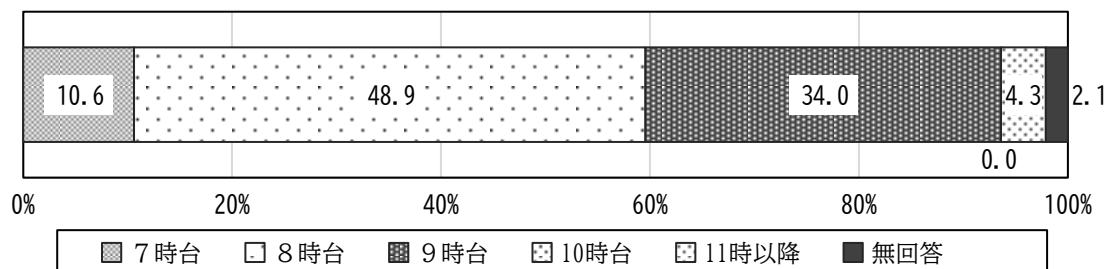


②利用開始時間と③利用終了時間は、①利用希望で「低学年（1～3年生）の間は利用したい」または「高学年（4～6年生）になっても利用したい」のいずれかを選択した方が回答。

##### ② 利用開始時間

「8時台」が48.9%と最も多く、次いで「9時台」が34.0%、「7時台」が10.6%となっている。

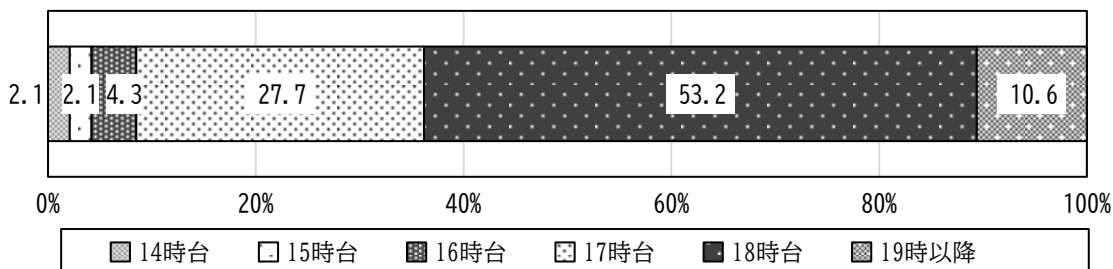
n=47



##### ③ 利用終了時間

「18時台」が53.2%と最も多く、次いで「17時台」が27.7%、「19時台」が10.6%となっている。

n=47

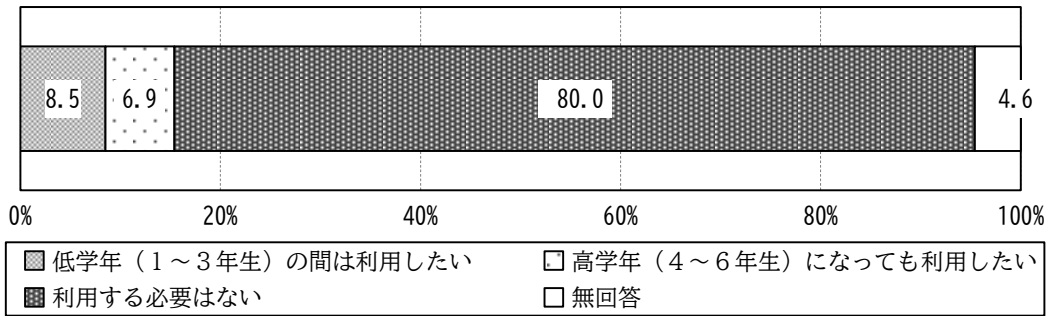


## 【日曜・祝日】

### ① 利用希望

「利用する必要はない」が80.0%と最も多く、次いで「低学年（1～3年生）の間は利用したい」が8.5%、「高学年（4～6年生）になっても利用したい」が6.9%となっている。

n=130

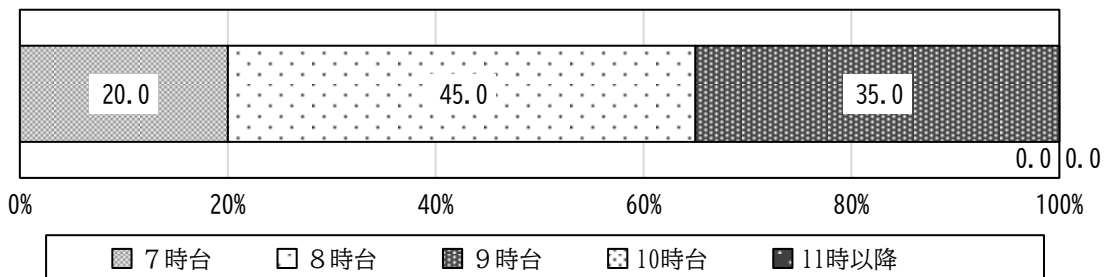


②利用開始時間と③利用終了時間は、①利用希望で「低学年（1～3年生）の間は利用したい」または「高学年（4～6年生）になっても利用したい」のいずれかを選択した方が回答。

### ② 利用開始時間

「8時台」が45.0%と最も多く、次いで「9時台」が35.0%、「7時台」が20.0%となっている。

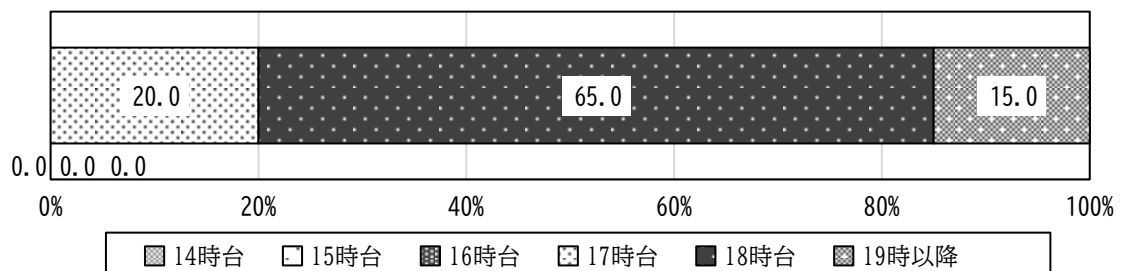
n=20



### ③ 利用終了時間

「18時台」が65.0%と最も多く、次いで「17時台」が20.0%、「19時以降」が15.0%となっている。

n=20



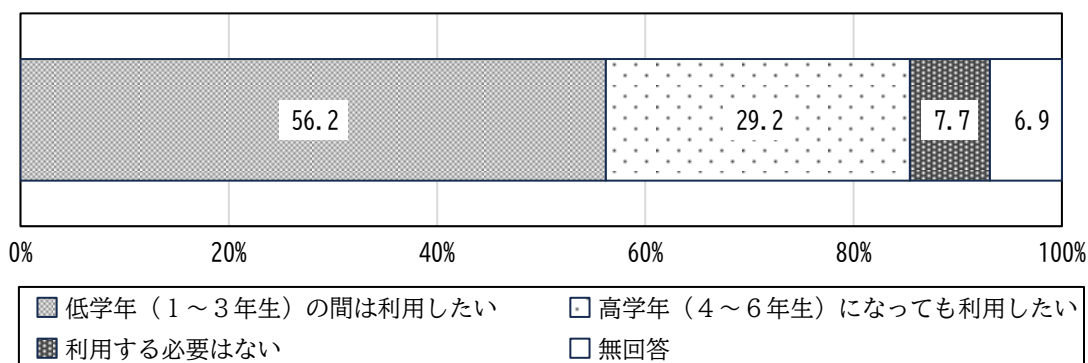
#### (4) 長期期間中の学童保育の利用希望

問 29 宛名のお子さんについて、お子さんの夏休み・冬休みなどの長期の休暇期間中の学童保育の利用希望はありますか。当てはまる番号1つに○をつけてください。また利用したい時間帯を、下線部に「9時から18時」のように24時間制でご記入ください。

##### ① 利用希望

「低学年（1～3年生）の間は利用したい」が56.2%と最も多く、次いで「高学年（4～6年生）になっても利用したい」が29.2%、「利用する必要はない」が7.7%となっている。

n=130

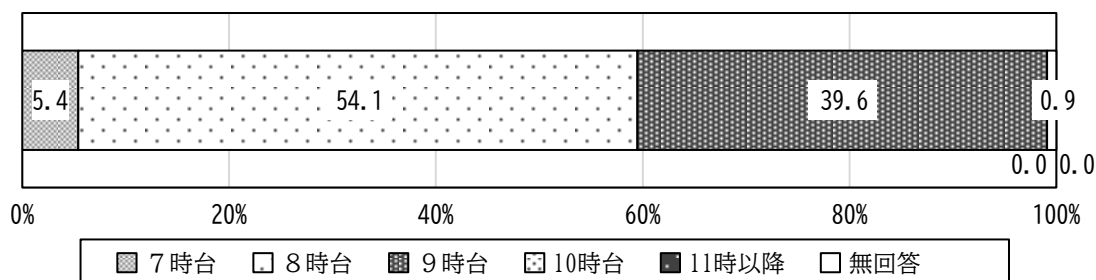


②利用開始時間と③利用終了時間は、①利用希望で「低学年（1～3年生）の間は利用したい」または「高学年（4～6年生）になっても利用したい」のいずれかを選択した方が回答。

##### ② 利用開始時間

「8時台」が54.1%と最も多く、次いで「9時台」が39.6%、「7時台」が5.4%となっている。

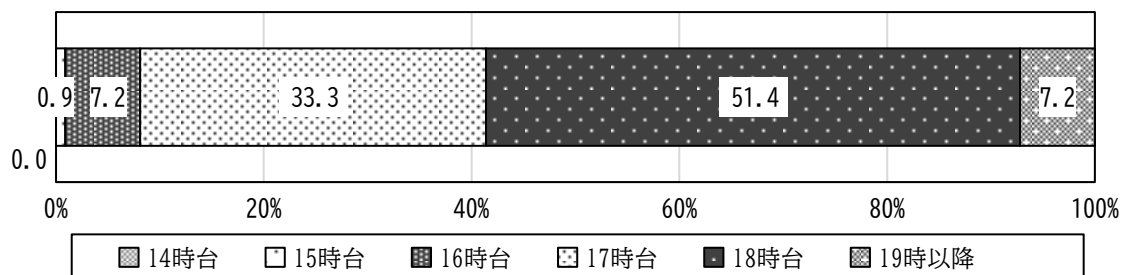
n=111



##### ③ 利用終了時間

「18時台」が51.4%と最も多く、次いで「17時台」が33.3%、「16時台」「19時以降」が7.2%となっている。

n=111



## 11. 育児休業や短時間勤務制度など職場の両立支援制度について

### (1) 育児休業の取得状況・取得していない理由

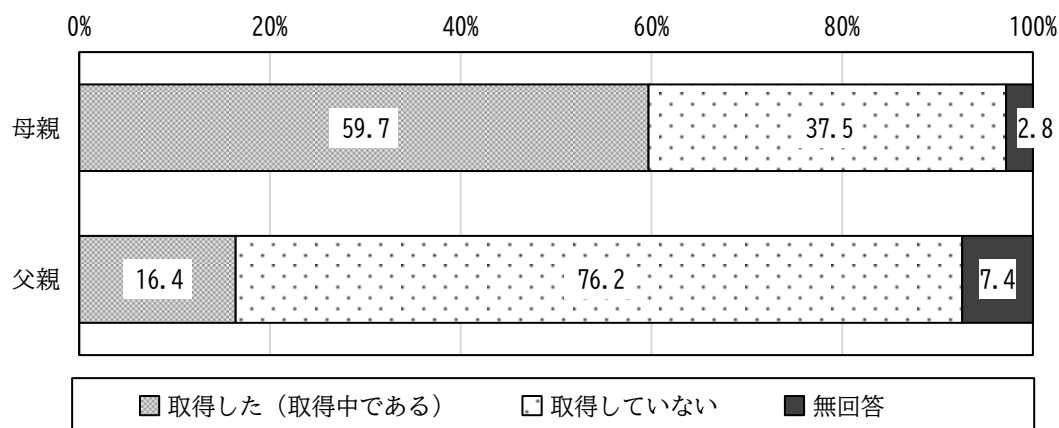
問 30 宛名のお子さんが生まれた時、父母のいずれかもしくは双方が育児休業を取得しましたか。母親、父親それぞれについて、当てはまる番号1つに○をつけてください。また、「3.取得していない」を選んだ方はその理由を選択肢から選び、あてはまるものすべてをご記入ください。

#### ① 育児休業を取得したか

母親では、「取得した(取得中である)」が59.7%、「取得していない」が37.5%となっている。

父親では、「取得した(取得中である)」が16.4%、「取得していない」が76.2%となっている。

n=1,042

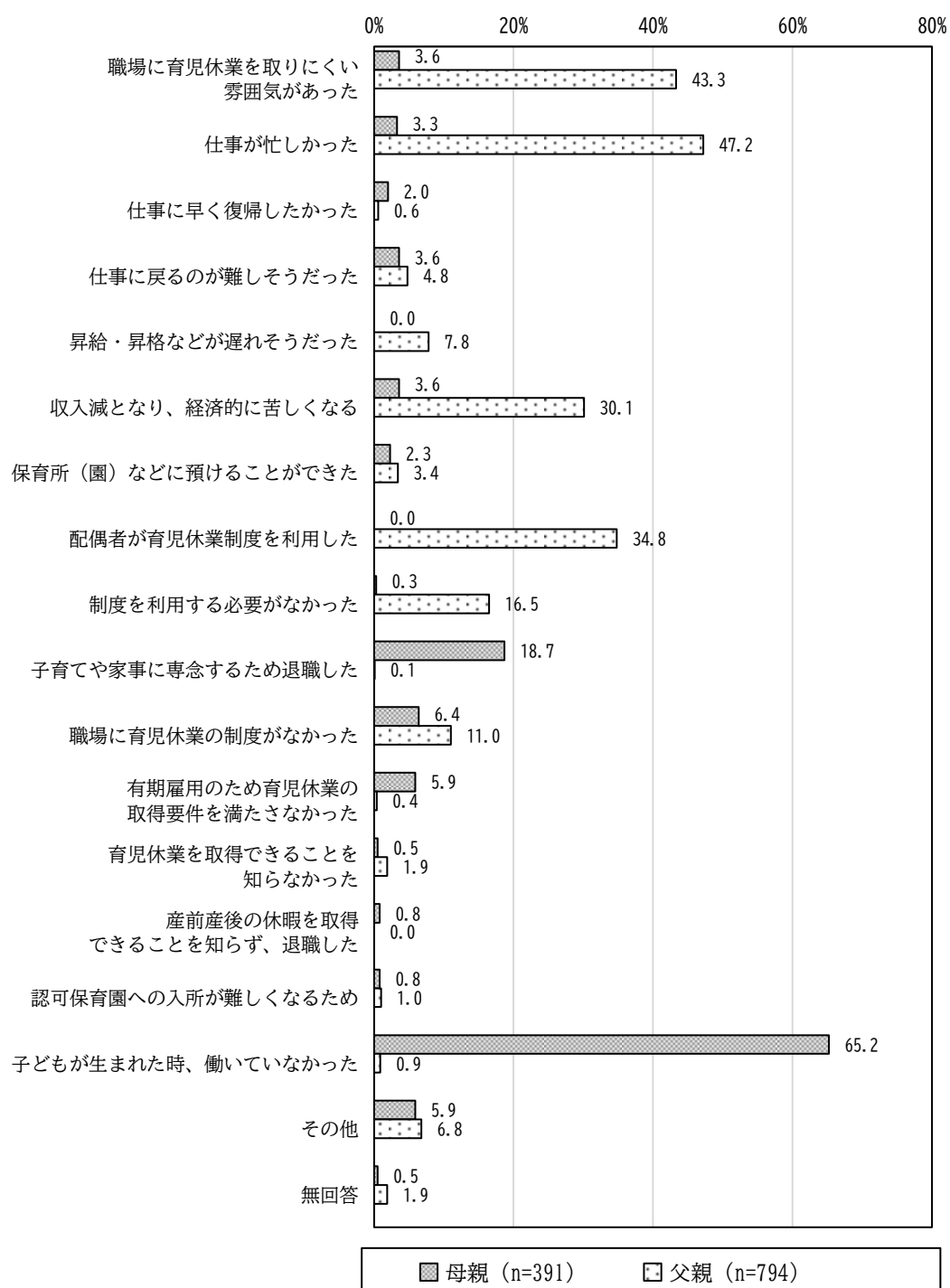


②取得していない理由は、①育児休業を取得したかで「2. 取得していない」を選択した方が回答。

## ② 取得していない理由

母親は、「子どもが生まれた時、働いていなかった」が65.2%と最も多く、次いで「子育てや家事に専念するため退職した」が18.7%、「職場に育児休業の制度がなかった（（自営業等により）就業規則に定めがなかった）」が6.4%となっている。

父親は、「仕事が忙しかった」が47.2%と最も多く、次いで「職場に育児休業を取りにくい雰囲気があった」が43.3%、「配偶者が育児休業制度を利用した」が34.8%となっている。

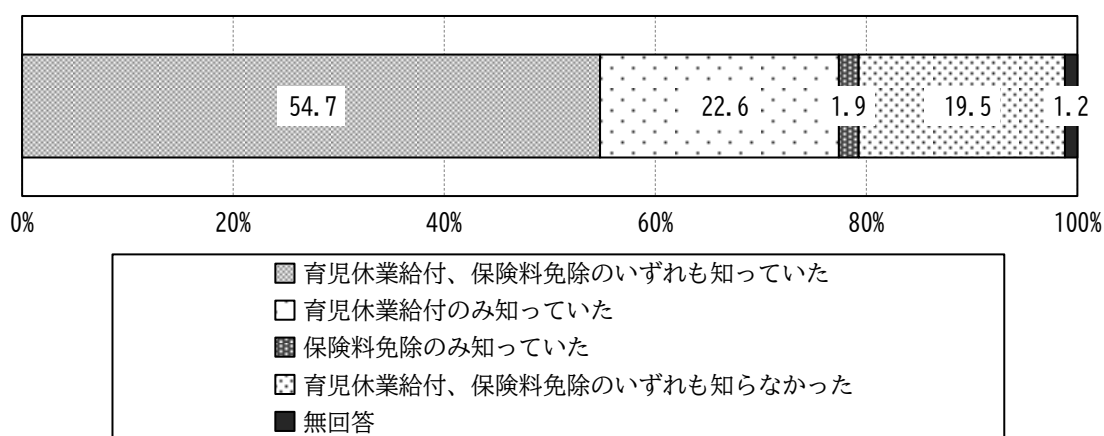


## (2) 育児休業給付・保育料免除の認知状況

問 30-1 子どもが原則1歳(保育所における保育の実施が行われないなど一定の要件を満たす場合は2歳)になるまで育児休業給付が支給される仕組み、子どもが満3歳になるまでの育児休業等(法定の育児休業及び企業が法定を上回る期間設けた育児休業に準ずる措置)期間について健康保険及び厚生年金保険の保険料が免除になる仕組みがありますが、そのことをご存じでしたか。  
 当てはまる番号1つに○をつけてください。

「育児休業給付、保険料免除のいずれも知っていた」が54.7%と最も多く、次いで「育児休業給付のみ知っていた」が22.6%、「育児休業給付、保険料免除のいずれも知らなかった」が19.5%となっている。

n=1,042



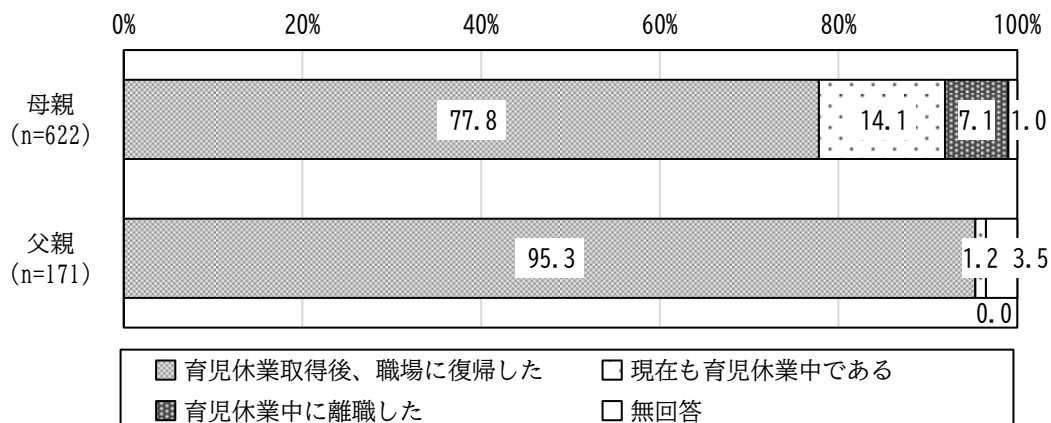
## (3) 育児休業取得後の職場復帰

問 30-2 は、問 30①育児休業を取得したかで「1.取得した(取得中である)」を選択した方が回答。

問 30-2 育児休業取得後、職場に復帰しましたか。  
 当てはまる番号1つに○をつけてください。

母親は、「育児休業取得後、職場に復帰した」が77.8%と最も多く、次いで「現在も育児休業中である」が14.1%、「育児休業中に離職した」が7.1%となっている。

父親は、「育児休業取得後、職場に復帰した」が95.3%と最も多く、次いで「現在も育児休業中である」が1.2%となっている。



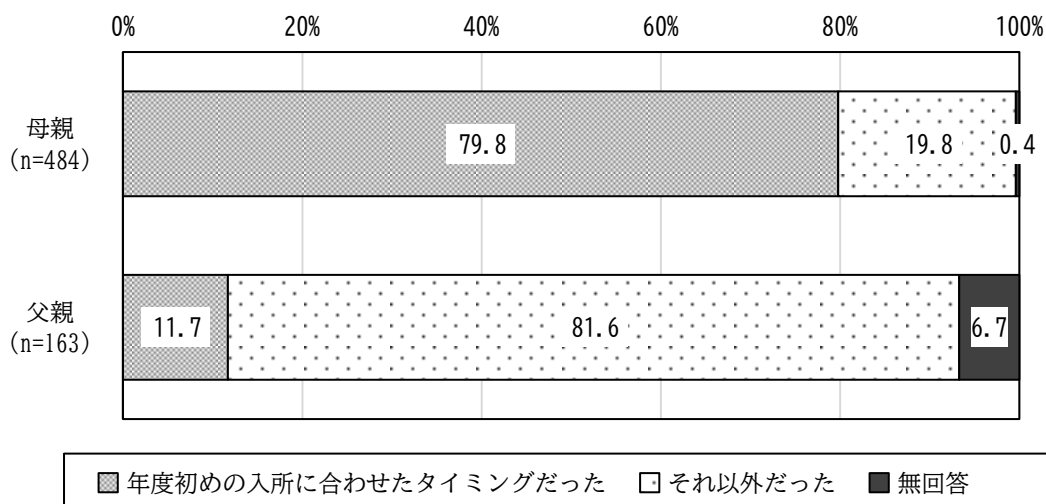
#### (4) 職場復帰の時期

問 30-3 から問 30-5 は、問 30-2 で「1. 育児休業取得後、職場に復帰した」を選択した方が回答。

問 30-3 育児休業から職場に復帰したのは、年度初めの保育所入所に合わせたタイミングでしたか。あるいはそれ以外でしたか。どちらか1つに○をつけてください。  
 ※年度初めでの認可保育所入所を希望して、1月～2月頃復帰して一時的に認可外保育所に入所した場合なども「1.年度初めの入所に合わせたタイミングだった」に当てはまります。  
 また、年度初めでの入所を希望して復帰したが、実際には希望する保育所に入所できなかったという場合も「1.年度初めの入所に合わせたタイミングだった」を選択してください。

母親は、「年度初めの入所に合わせたタイミングだった」が 79.8%、「それ以外だった」が 19.8%となっている。

父親は、「年度初めの入所に合わせたタイミングだった」が 11.7%、「それ以外だった」が 81.6%となっている。





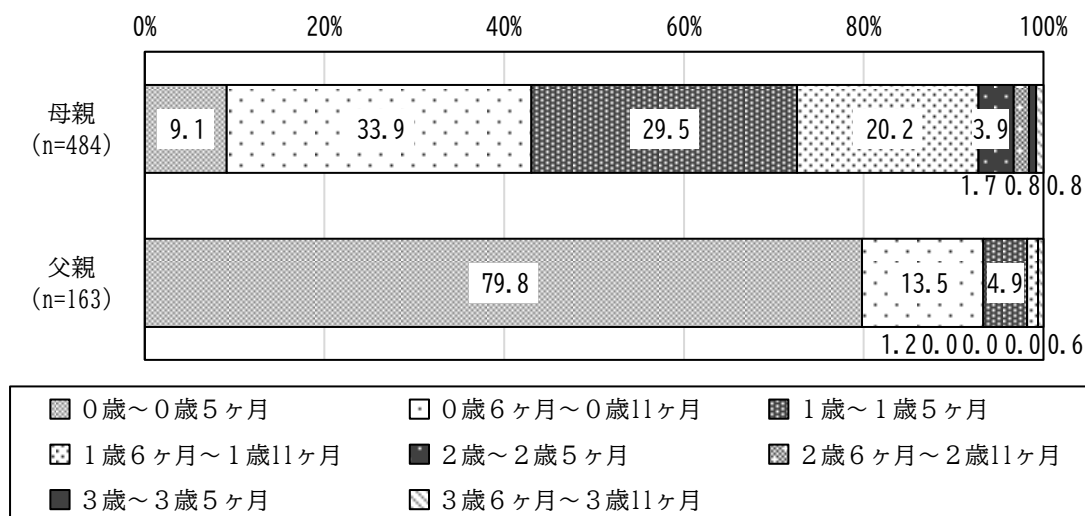
### (5) 職場復帰時の子どもの年齢と希望時期

問 30-4 育児休業からは、「実際」にお子さんが何歳何ヶ月のときに職場復帰しましたか。また、お勤め先の育児休業の制度の期間内で、何歳何ヶ月のときまで取りたかったですか。( )内に数字でご記入ください。  
1ヵ月未満の場合は日数をご記入ください。

#### ① 実際の復帰時期

母親は、「0歳6ヶ月～0歳11ヶ月」が33.9%と最も多く、次いで「1歳～1歳5ヶ月」が29.5%、「1歳6ヶ月～1歳11ヶ月」が20.2%となっている。

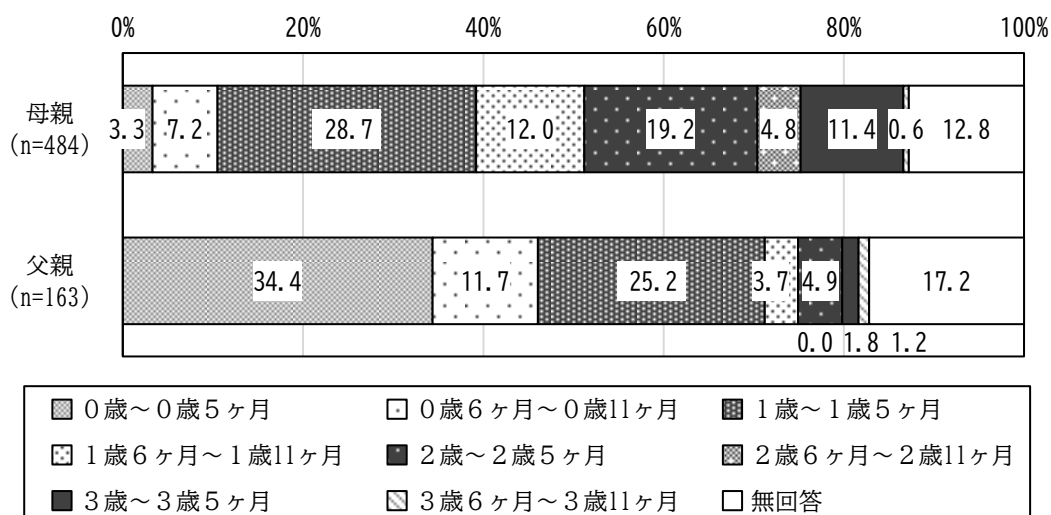
父親は、「0歳～0歳5ヶ月」が79.8%と最も多く、次いで「0歳6ヶ月～0歳11ヶ月」が13.5%、「1歳～1歳5ヶ月」が4.9%となっている。



#### ② 希望の復帰時期

母親は、「1歳～1歳5ヶ月」が28.7%と最も多く、次いで「2歳～2歳5ヶ月」が19.2%、「1歳6ヶ月～1歳11ヶ月」が12.0%となっている。

父親は、「0歳～0歳5ヶ月」が34.4%と最も多く、次いで「1歳～1歳5ヶ月」が25.2%、「0歳6ヶ月～0歳11ヶ月」が11.7%となっている。

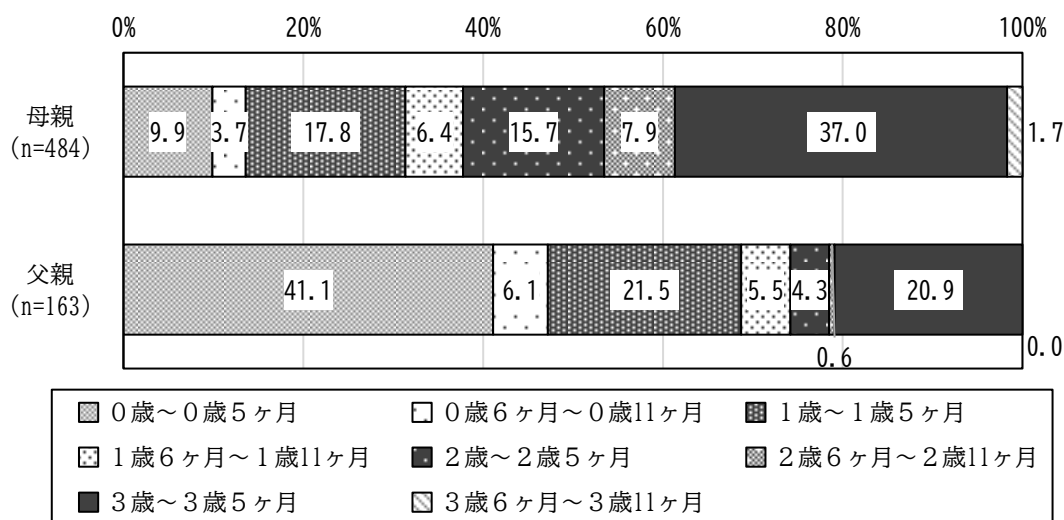


(6) 3歳まで休暇を取得できる制度があった場合の職場復帰の希望時期

問 30-5 お勤め先に、育児のために3歳まで休暇を取得できる制度があった場合、「希望」としてはお子さんが何歳何ヶ月のときまで取りたかったですか。数字をご記入ください。

母親は、「3歳～3歳5ヶ月」が37.0%と最も多く、次いで「1歳～1歳5ヶ月」が17.8%、「2歳～2歳5ヶ月」が15.7%となっている。

父親は、「0歳～0歳5ヶ月」が41.1%と最も多く、次いで「1歳～1歳5ヶ月」が21.5%、「3歳～3歳5ヶ月」が20.9%となっている。



## (7) 希望の時期に職場復帰できなかった理由

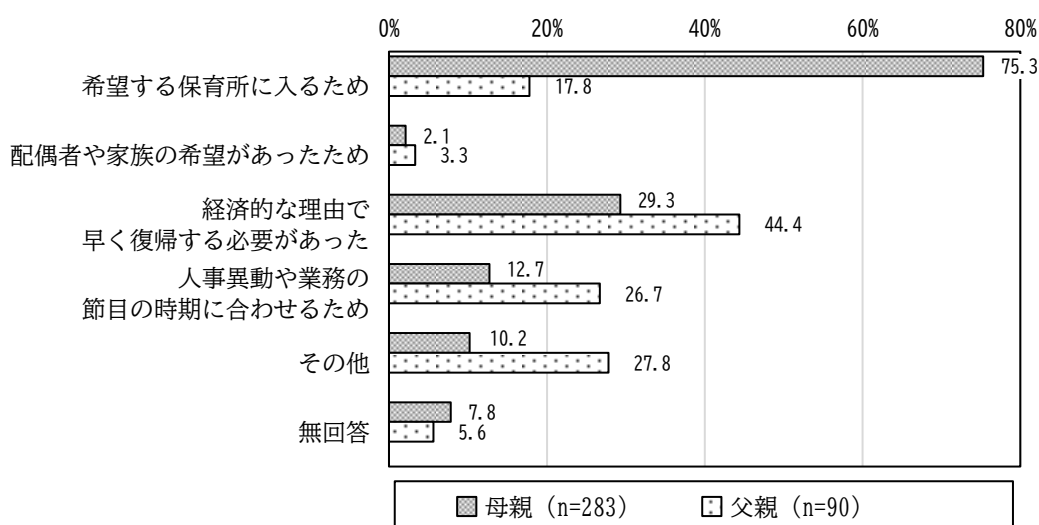
問30-6は、問30-4で「①実際の復帰時期」と「②希望の復帰時期」が異なる方が回答。

問30-6 希望の時期に職場復帰しなかった理由についてうかがいます。  
当てはまる番号すべてに○をつけてください。

### ① 希望より早く復帰した方

母親は、「希望する保育所に入るため」が75.3%と最も多く、次いで「経済的な理由で早く復帰する必要があるため」が29.3%、「人事異動や業務の節目の時期に合わせるため」が12.7%となっている。

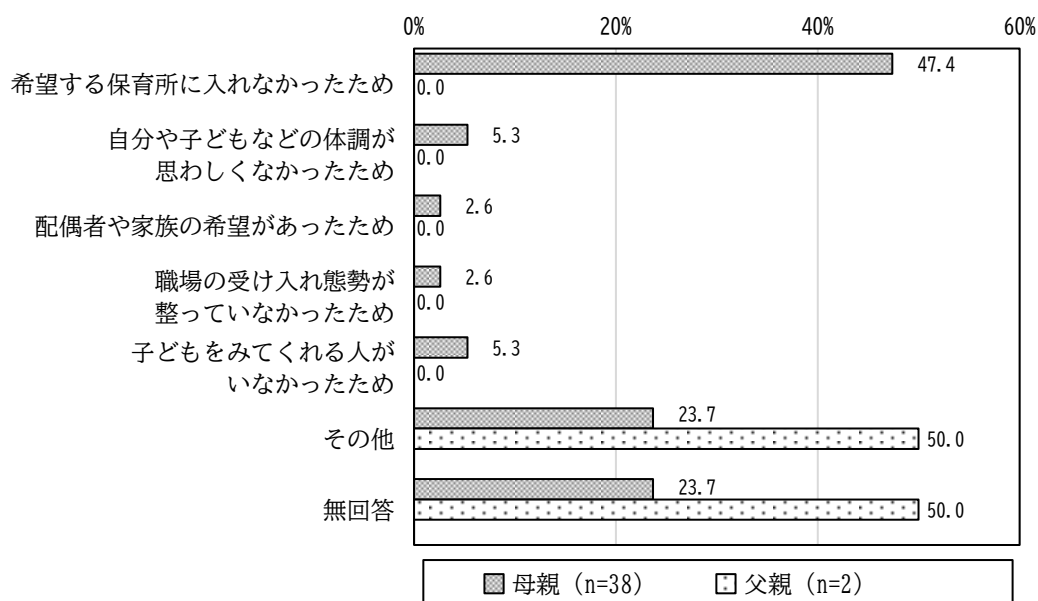
父親は、「経済的な理由で早く復帰する必要があるため」が44.4%と最も多く、次いで「人事異動や業務の節目の時期に合わせるため」が26.7%、「希望する保育所に入るため」が17.8%となっている。



### ② 希望より遅く復帰した方

母親は、「希望する保育所に入れなかったため」が47.4%と最も多く、次いで「自分や子どもなどの体調が思わしくなかったため」「子どもをみてくれる人がいなかったため」が5.3%となっている。父親は、「その他」が50.0%となっている。

※“父親”の結果については、回答者が少数であり、参考値と位置づける必要があります。



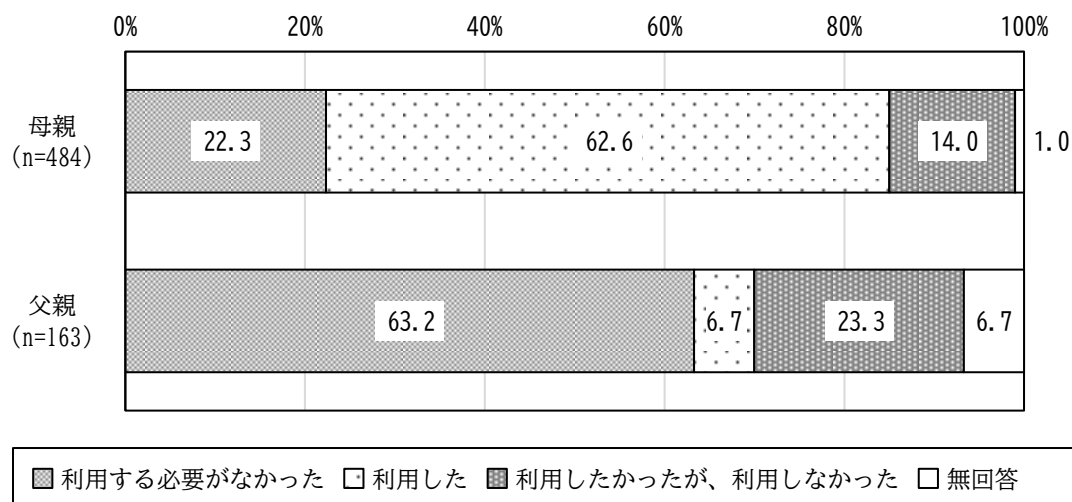
## (8) 短時間勤務制度の利用の有無

問 30-7 は、問 30-2 で「1. 育児休業取得後、職場に復帰した」を選択した方が回答。

問 30-7 育児休業からの職場復帰時には、短時間勤務制度を利用しましたか。  
当てはまる番号 1 つに○をつけてください。

母親は、「利用した」が 62.6%と最も多く、次いで「利用する必要がなかった（フルタイムで働きたかった、もともと短時間勤務だった）」が 22.3%、「利用したかったが、利用しなかった（利用できなかった）」が 14.0%となっている。

父親は、「利用する必要がなかった（フルタイムで働きたかった、もともと短時間勤務だった）」が 63.2%と最も多く、次いで「利用したかったが、利用しなかった（利用できなかった）」が 23.3%、「利用した」が 6.7%となっている。



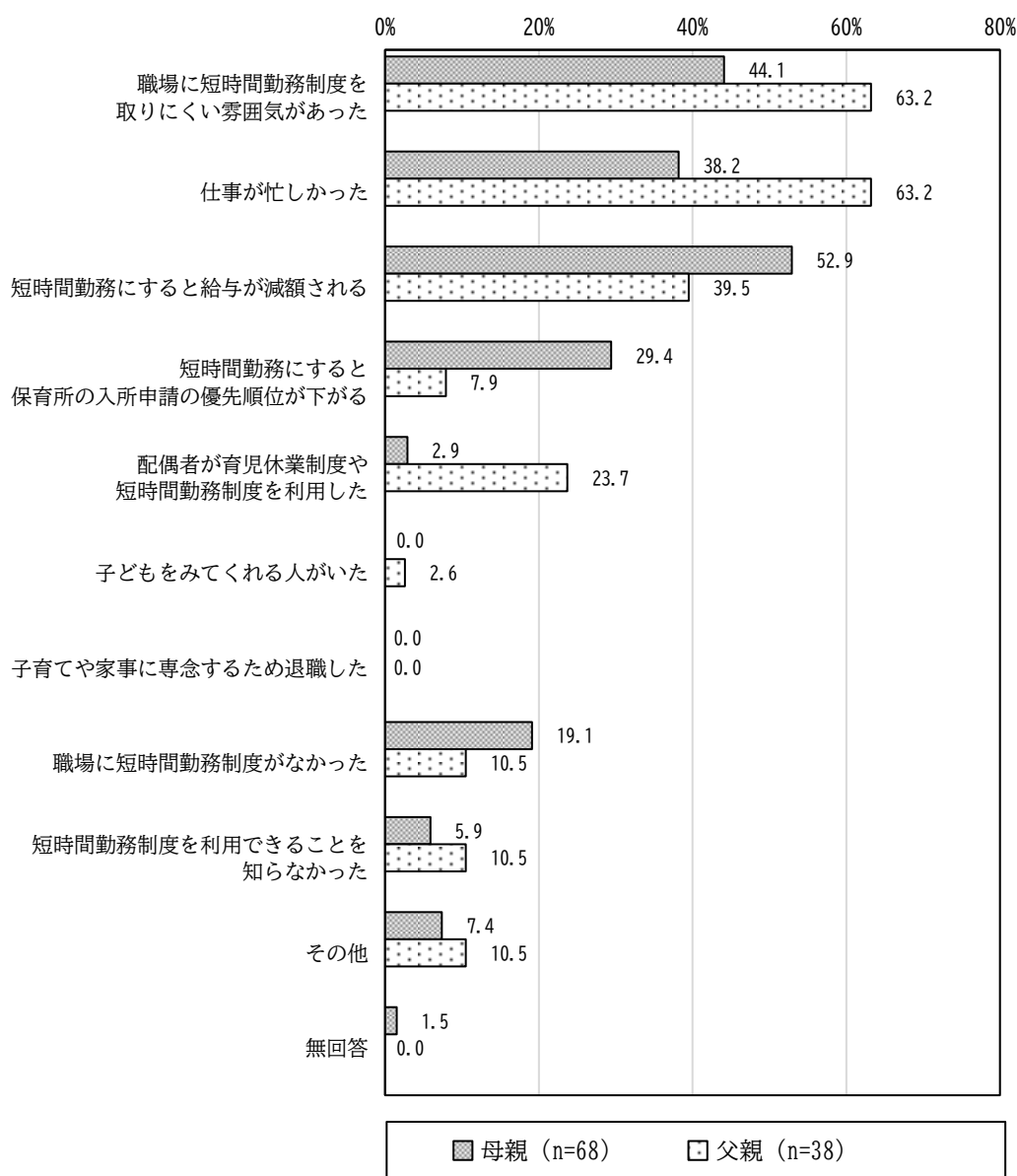
### (9) 短時間勤務制度を利用できなかった理由

問30-8は、問30-7で「3.利用したかったが、利用しなかった(利用できなかった)」を選択した方が回答。

問 30-8 短時間勤務制度を利用しなかった（利用できなかった）理由は何ですか。  
 当てはまる理由すべてに○をつけてください。

母親は、「短時間勤務にすると給与が減額される」が52.9%と最も多く、次いで「職場に短時間勤務制度を取りにくい雰囲気があった」が44.1%、「仕事が忙しかった」が38.2%となっている。

父親は、「職場に短時間勤務制度を取りにくい雰囲気があった」と「仕事が忙しかった」が63.2%と最も多く、次いで「短時間勤務にすると給与が減額される」が39.5%となっている。



(10) 必ず利用できる事業があった場合の、1歳になるまでの育児休業取得希望

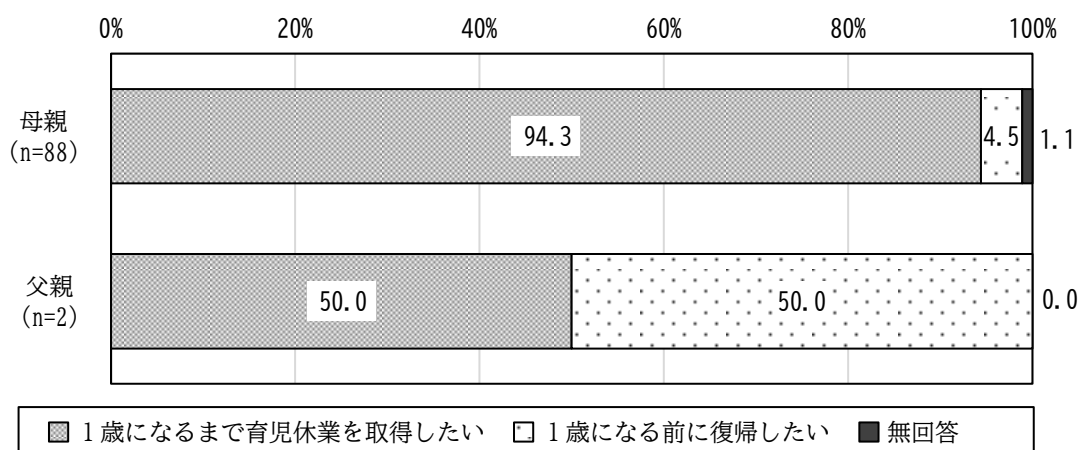
問30-9は、問30-2で「2.現在も育児休業中である」を選択した方が回答。

問 30-9 宛名のお子さんが1歳になったときに必ず利用できる事業があれば、1歳になるまで育児休業を取得しますか。  
または、預けられる事業があっても1歳になる前に復帰しますか。  
当てはまる番号1つに○をつけてください。

母親は、「1歳になるまで育児休業を取得したい」が94.3%、「1歳になる前に復帰したい」が4.5%となっている。

父親は、「1歳になるまで育児休業を取得したい」と「1歳になる前に復帰したい」がそれぞれ50.0%となっている。

※“父親”の結果については、回答者が少数であり、参考値と位置づける必要があります。



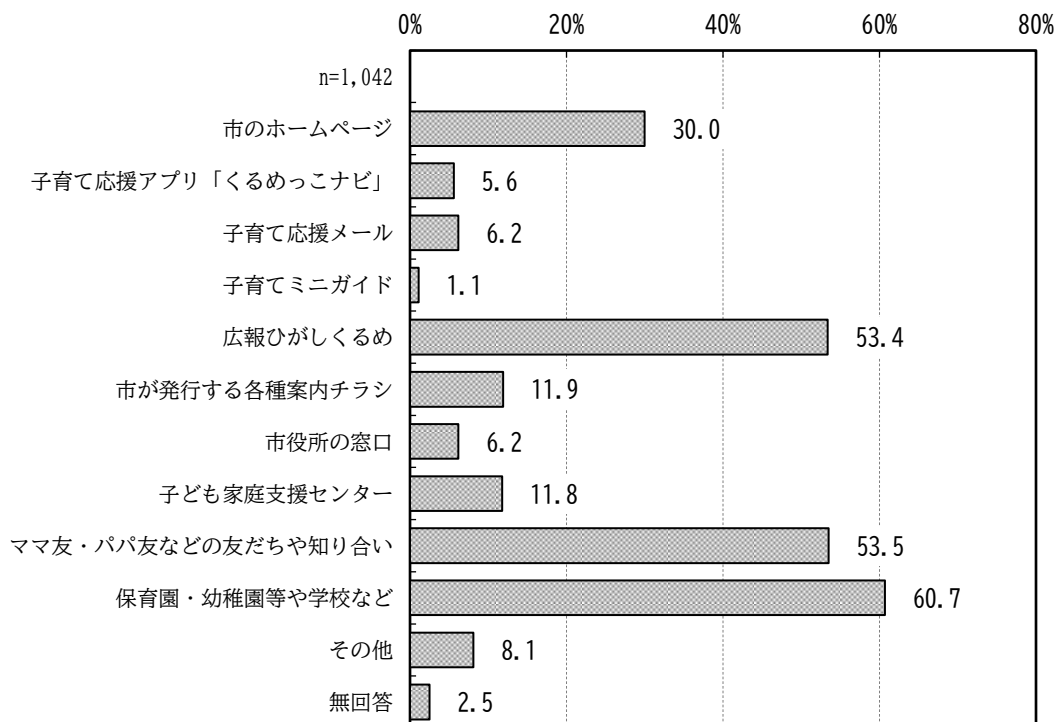
## 12. 子育て情報の入手方法、子育て支援への満足度やご意見について

### (1) 子育て情報の入手方法

問31 子育てに関する情報を具体的にどのような方法で得ていますか。

当てはまる番号すべてに○をつけてください。

「保育園・幼稚園等や学校など」が60.7%と最も多く、次いで「ママ友・パパ友（子育てを通じた友人）などの友だちや知り合い（口コミ）」が53.5%、「広報ひがしくるめ」が53.4%となっている。

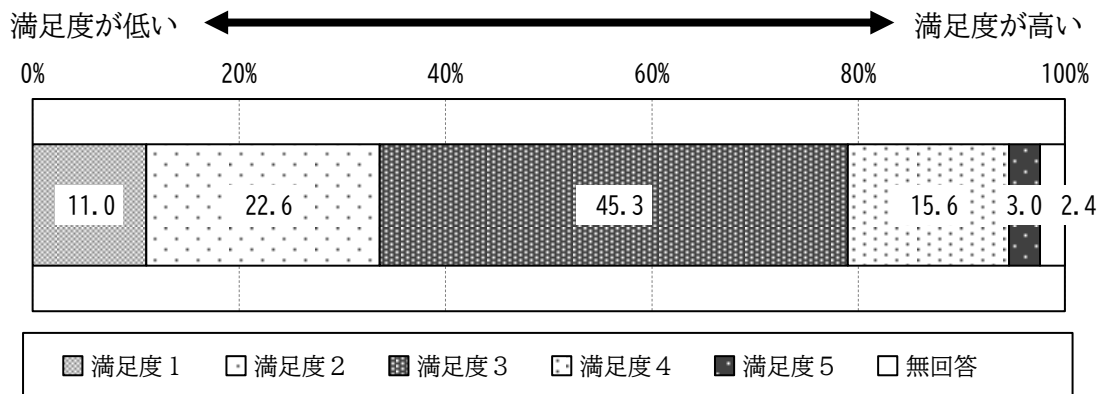


## (2) 東久留米市の子育て環境や支援に対する満足度

問 32 東久留米市における子育ての環境や支援への満足度について当てはまる番号1つに○をつけてください。

「満足度3」が45.3%と最も多く、次いで「満足度2」が22.6%、「満足度4」が15.6%となっている。

n=1,042



※作成中

【子育て環境や支援に対する満足度－子どもの年齢別】掲載予定



(3) 自由意見

問 33 最後に、今後の参考にするため、東久留米市の教育・保育環境の充実など、子育ての環境や支援に関してご意見がございましたら、ご自由にご記入ください。

※作成中  
自由記述内容 掲載予定

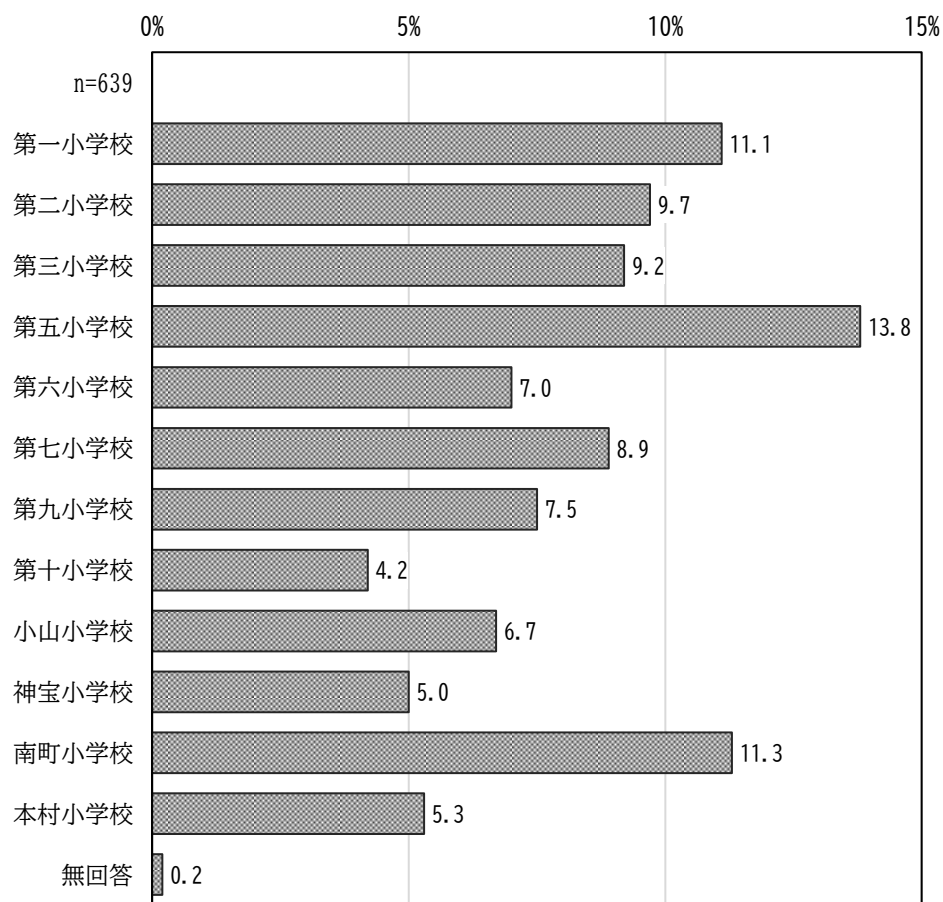
### Ⅲ. 就学児童（小学校2年生）調査の結果

#### 1. お住まいの地域について

##### (1) 通っている小学校

問1 お子さんが通っている学校はどこですか。  
当てはまる番号1つに○をつけてください。

「第五小学校」が13.8%と最も多く、次いで「南町小学校」が11.3%、「第一小学校」が11.1%となっている。



## 2. ご家族の状況について

### (1) きょうだいの数・末子の年齢

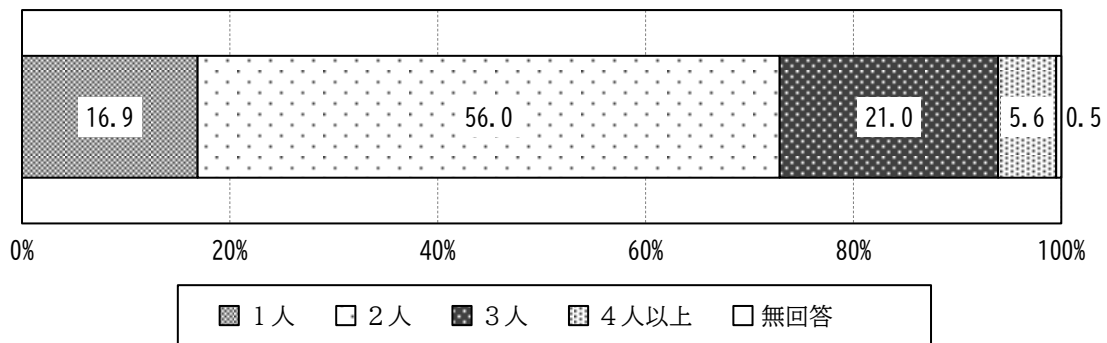
問2 小学2年生のお子さんは何人きょうだいですか。

小学2年生のお子さんを含めた人数を数字でご記入ください（「ひとりっ子」は「1」）。  
お2人以上のお子さんがいらっしゃる場合は、一番下のお子さんの生年月をご記入  
ください。

#### ① きょうだいの数

「2人」が56.0%と最も多く、次いで「3人」が21.0%、「1人」が16.9%となっている。

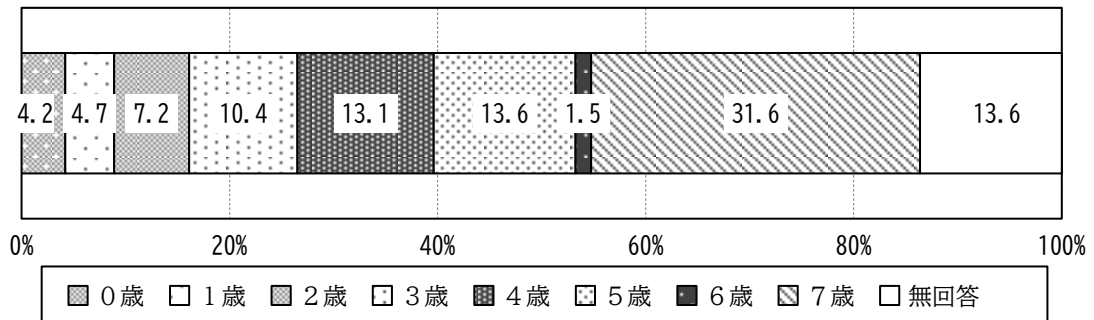
n=639



#### ② 末子の学齢

「7歳」が31.6%と最も多く、次いで「5歳」が13.6%、「4歳」が13.1%となっている。

n=528

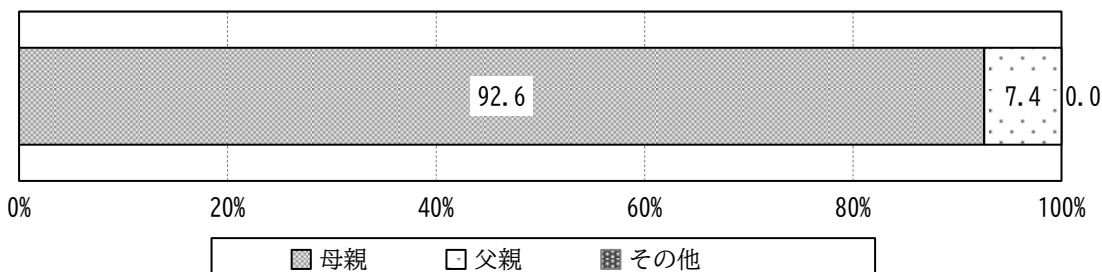


## (2) 調査票の回答者

問3 この調査票にご回答いただく方はどなたですか。  
小学2年生のお子さんからみた関係でお答えください。  
当てはまる番号1つに○をつけてください。

「母親」が92.6%、「父親」が7.4%となっている。

n=639

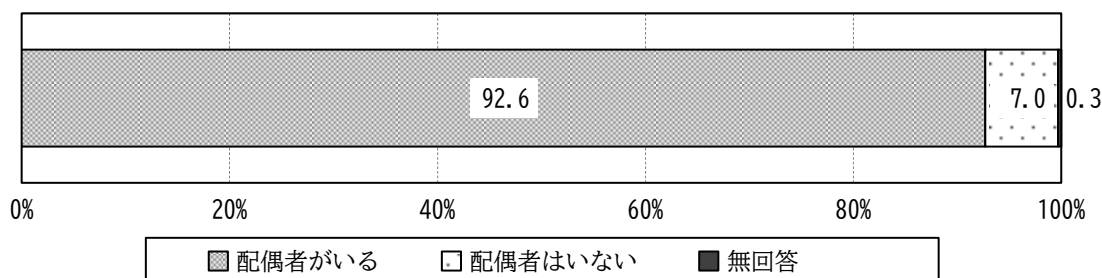


## (3) 調査票の回答者の配偶関係

問4 この調査票にご回答いただいている方の配偶関係についてお答えください。  
当てはまる番号1つに○をつけてください。

「配偶者がいる」が92.6%、「配偶者がいない」が7.0%となっている。

n=639

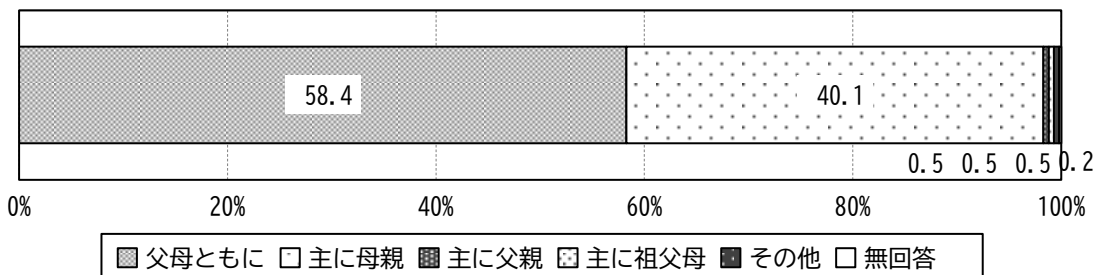


## (4) 子育てを主に行っている人

問5 小学2年生のお子さんの子育てを主に行っているのはどなたですか。  
お子さんからみた関係で当てはまる番号1つに○をつけてください。

「父母ともに」が58.4%と最も多く、次いで「主に母親」が40.1%、「主に父親」「主に祖父母」が0.5%となっている。

n=639



### 3. 保護者の働き方について

#### (1) 保護者の就労状況

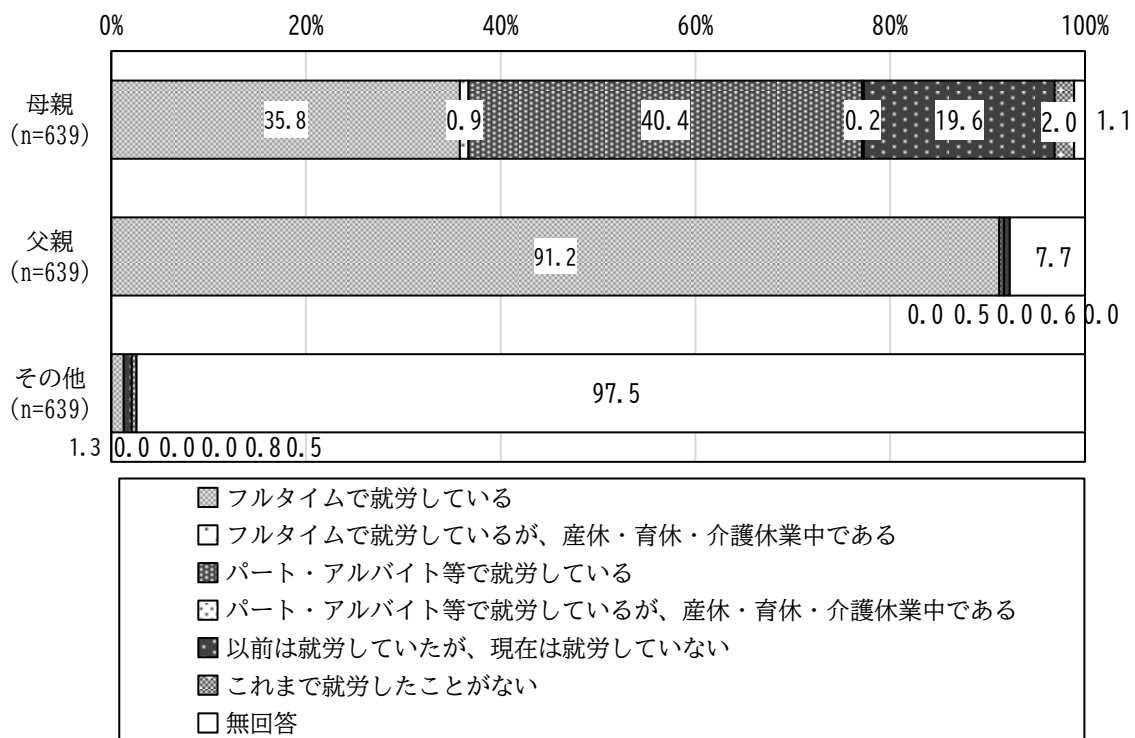
##### ① 就労状況

問6(1) 小学2年生のお子さんの保護者の現在の働き方（自営業、家族従事者含む）をうかがいます。当てはまる番号1つに○をつけてください。

母親は、「パート・アルバイト等で就労している」が40.4%と最も多く、次いで「フルタイムで就労している」が35.8%、「以前は就労していたが、現在は就労していない」が19.6%となっている。

父親は、「フルタイムで就労している」が91.2%と最も多く、次いで「以前は就労していたが、現在は就労していない」が0.6%、「パート・アルバイト等で就労している」が0.5%となっている。

その他の保護者は、「フルタイムで就労している」が1.3%と最も多く、次いで、「以前は就労していたが、現在は就労していない」が0.8%。「これまで就労したことがない」が0.5%となっている。



## ② 就労日数・就労時間

問6(2)と問6(3)は、問6(1)で「1.フルタイムで就労している」から「4.パート・アルバイト等で就労しているが、産休・育休・介護休業中である」のいずれかを選択した方が回答。

問6(2) 週当たりの「就労日数」、1日当たりの「就労時間(残業時間を含む)」をお答えください。就労日数や就労時間が一定でない場合は、もっとも多いパターンについてお答えください。

産休・育休・介護休業中の方は、休業に入る前の状況についてお答えください。

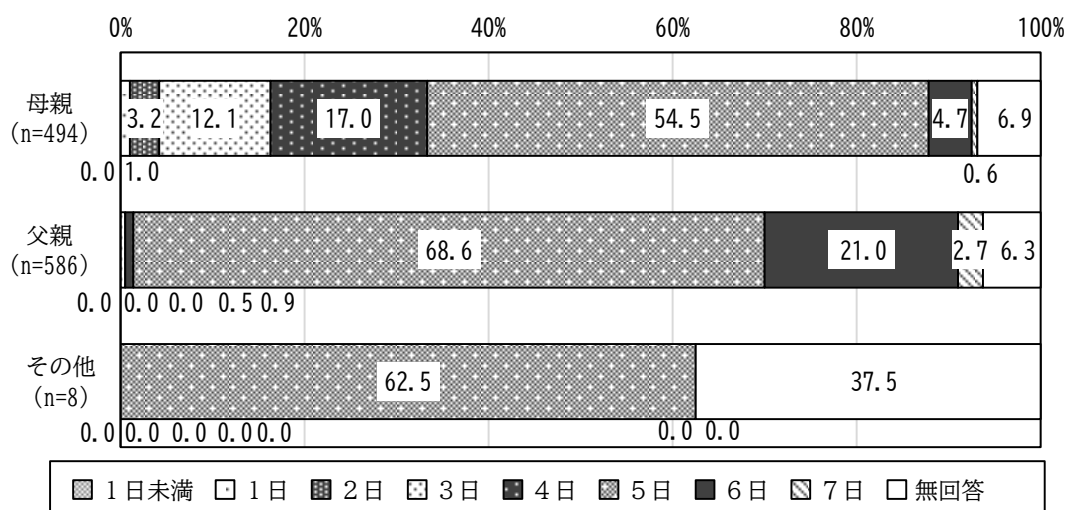
### 【1週当たりの就労日数】

母親は、「5日」が54.5%と最も多く、次いで「4日」が17.0%、「3日」が12.1%となっている。

父親は、「5日」が68.6%と最も多く、次いで「6日」が21.0%、「7日」が2.7%となっている。

その他の保護者は、「5日」が62.5%となっている。

※ “その他”の結果については、回答者が少数であり、参考値と位置づける必要があります。



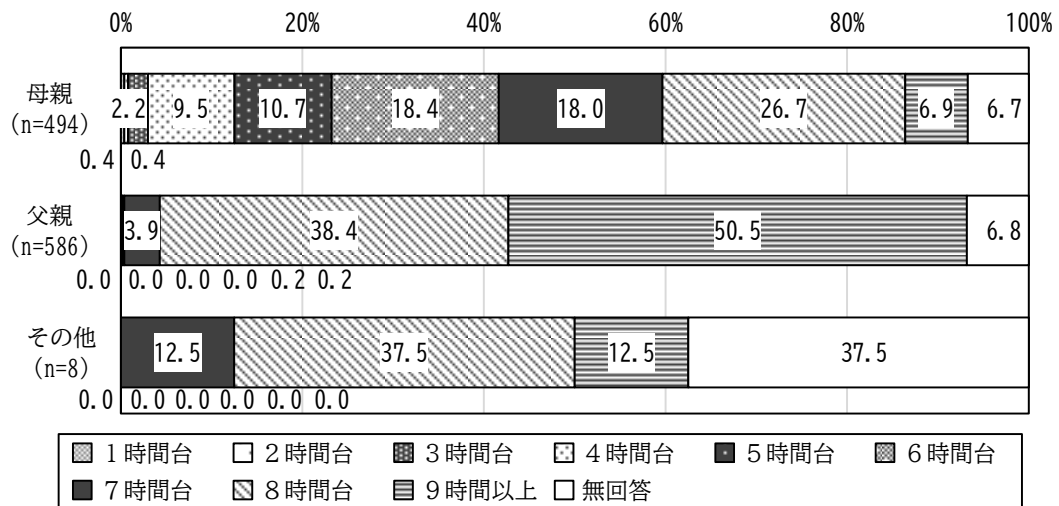
### 【1日当たりの就労時間（残業時間も含む）】

母親は、「8時間台」が26.7%と最も多く、次いで「6時間台」が18.4%、「7時間台」が18.0%となっている。

父親は、「9時間以上」が50.5%と最も多く、次いで「8時間台」が38.4%、「7時間台」が3.9%となっている。

その他の保護者は、「8時間台」が37.5%と最も多く、次いで「7時間台」と「9時間以上」が12.5%となっている。

※ “その他”の結果については、回答者が少数であり、参考値と位置づける必要があります。



### ③ 家を出る時間と帰宅時間

問6(3) 家を出る時間と帰宅時間をお答えください。

時間が一定でない場合は、もっとも多いパターンについてお答えください。

産休・育休・介護休業中の方は、休業に入る前の状況についてお答えください。

時間は必ず「18時」のように24時間制でお答えください。

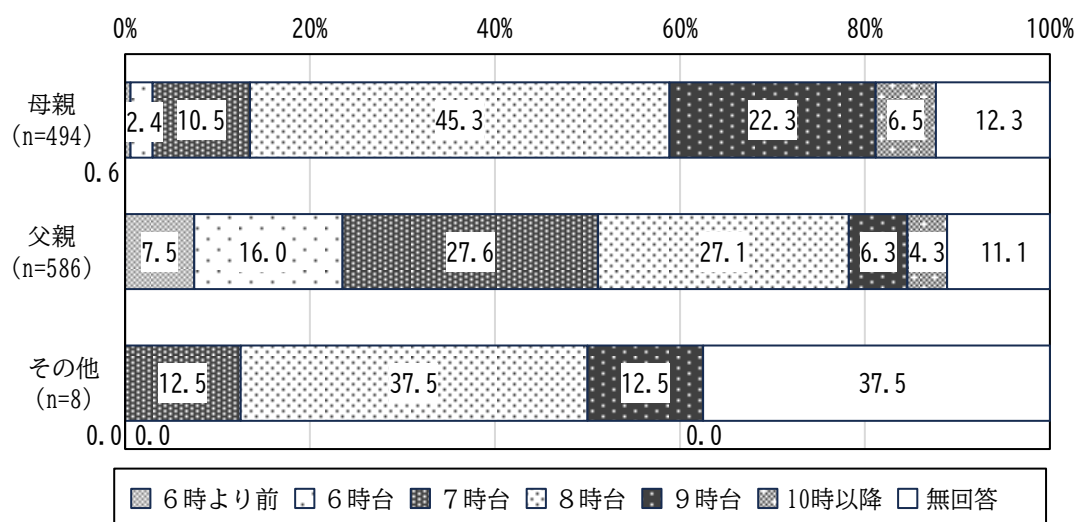
#### 【家を出る時間】

母親は、「8時台」が45.3%と最も多く、次いで「9時台」が22.3%、「7時台」が10.5%となっている。

父親は、「7時台」が27.6%と最も多く、次いで「8時台」が27.1%、「6時台」が16.0%となっている。

その他の保護者は、「8時台」が37.5%と最も多く、次いで「7時台」と「9時台」が12.5%となっている。

※“その他”の結果については、回答者が少数であり、参考値と位置づける必要があります。





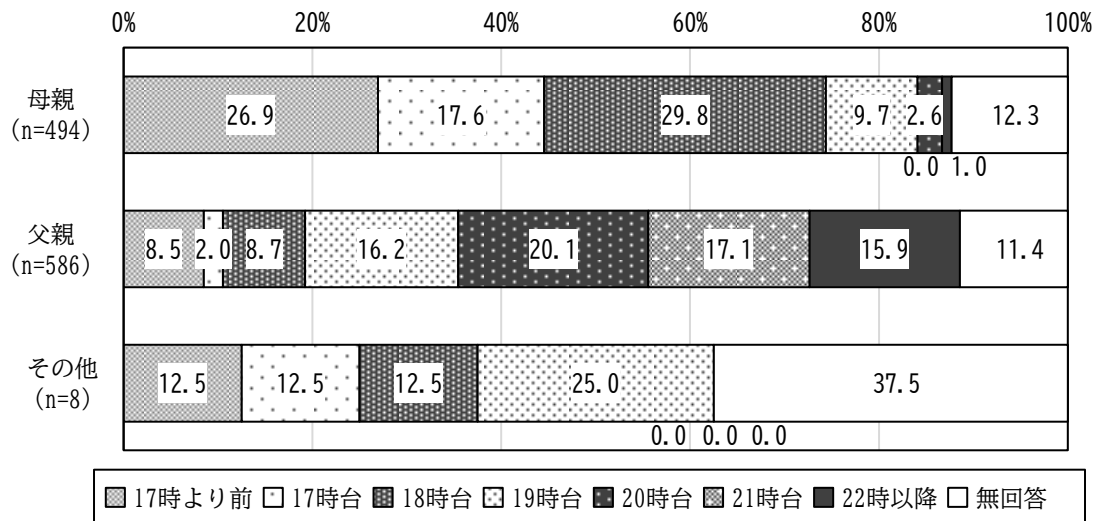
### 【帰宅時間】

母親は、「18 時台」が 29.8%と最も多く、次いで「17 時より前」が 26.9%、「17 時台」が 17.6%となっている。

父親は、「20 時台」が 20.1%と最も多く、次いで「21 時台」が 17.1%、「19 時台」が 16.2%となっている。

その他の保護者は、「19 時台」が 25.0%と最も多く、次いで「17 時より前」「17 時台」「18 時台」が 12.5%となっている。

※ “その他” の結果については、回答者が少数であり、参考値と位置づける必要があります。



## (2) フルタイムへの転換希望

問7は、問6(1)で「3.パート・アルバイト等で就労している」または「4.パート・アルバイト等で就労しているが、産休・育休・介護休業中である」のいずれかを選択した方が回答。

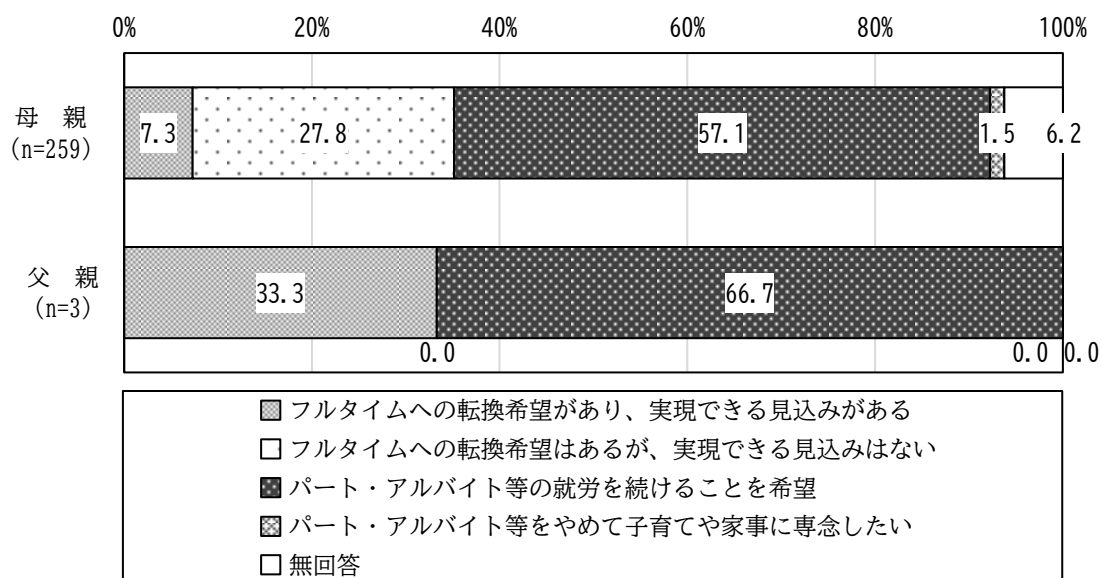
問7 フルタイムへの転換希望はありますか。当てはまる番号1つに○をつけてください。

母親は、「パート・アルバイト等の就労を続けることを希望」が57.1%と最も多く、次いで「フルタイムへの転換希望はあるが、実現できる見込みはない」が27.8%、「フルタイムへの転換希望があり、実現できる見込みがある」が7.3%となっている。

父親は、「パート・アルバイト等の就労を続けることを希望」が66.7%と最も多く、次いで「フルタイムへの転換希望があり、実現できる見込みがある」が33.3%となっている。

※ “その他” は、回答対象者がいませんでした。

※ “父親” の結果については、回答者が少数であり、参考値と位置づける必要があります。



### (3) 就労希望

問8は、問6(1)で「5.以前は就労していたが、現在は就労していない」または「6.これまで就労したことがない」のいずれかを選択した方が回答。

問8 就労したいという希望はありますか。当てはまる番号・記号それぞれ1つに○をつけ、該当する下線部に数字をご記入ください。

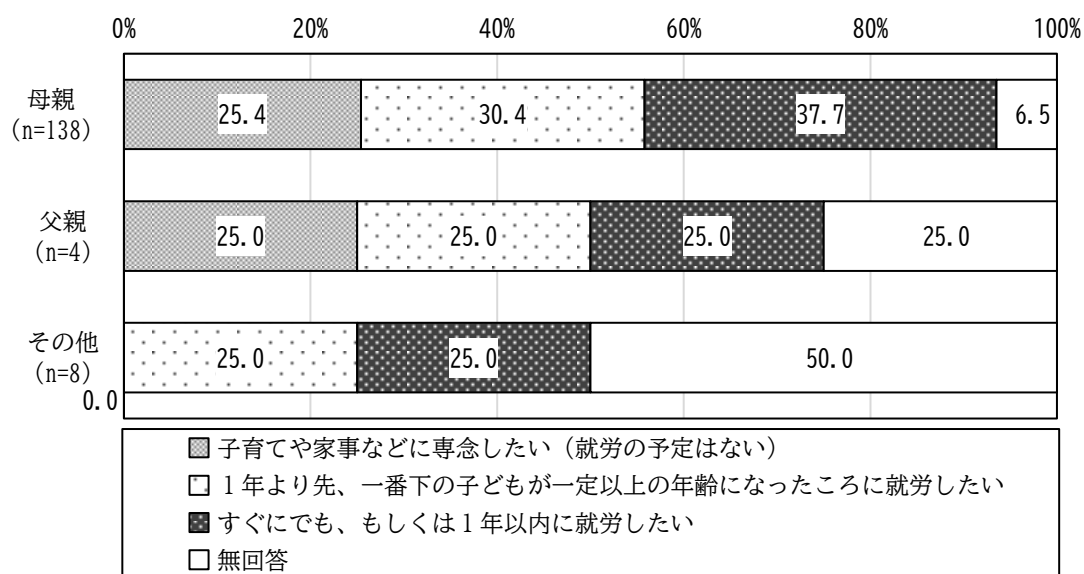
母親は、「すぐにでも、もしくは1年以内に就労したい」が37.7%と最も多く、次いで「1年より先、一番下の子どもが一定以上の年齢になったところに就労したい」が30.4%、「子育てや家事などに専念したい（就労の予定はない）」が25.4%となっている。

父親は、「子育てや家事などに専念したい（就労の予定はない）」「1年より先、一番下の子どもが一定以上の年齢になったところに就労したい」「すぐにでも、もしくは1年以内に就労したい」がそれぞれ25.0%となっている。

その他の保護者は、「1年より先、一番下の子どもが一定以上の年齢になったところに就労したい」「すぐにでも、もしくは1年以内に就労したい」がそれぞれ25.0%となっている。

※“父親”の結果については、回答者が少数であり、参考値と位置づける必要があります。

※“その他”の結果については、回答者が少数であり、参考値と位置づける必要があります。



① 一番下の子どもが何歳になった頃に仕事に就きたいか

「①一番下の子どもが何歳になった頃に仕事に就きたいか」は、問8で「2.1年より先、一番下の子どもが一定以上の年齢になったところに就労したい」を選択した方が回答。

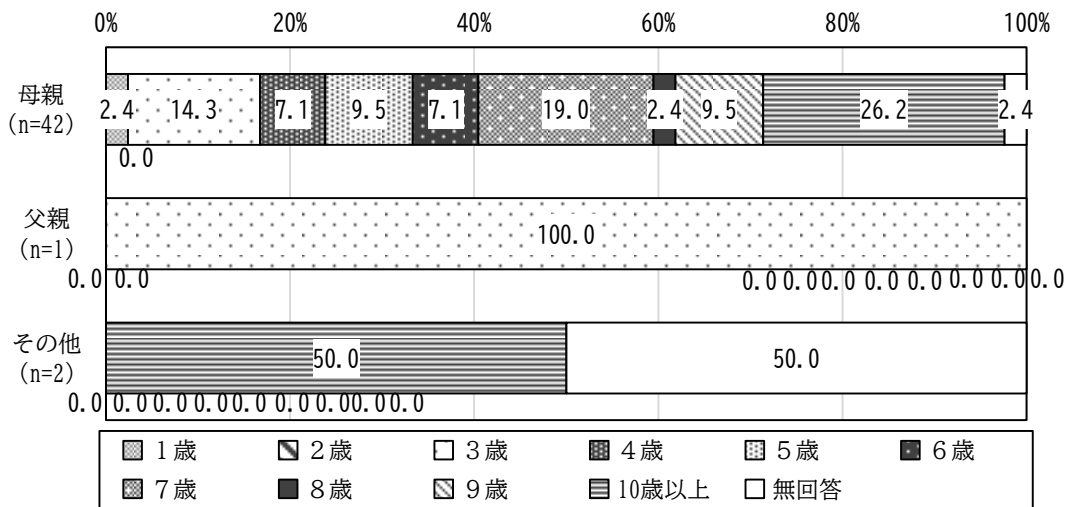
母親は、「10歳以上」が26.2%と最も多く、次いで「7歳」が19.0%、「3歳」が14.3%となっている。

父親は、「3歳」が100.0%となっている。

その他の保護者は、「10歳以上」が50.0%となっている。

※ “父親”の結果については、回答者が少数であり、参考値と位置づける必要があります。

※ “その他”の結果については、回答者が少数であり、参考値と位置づける必要があります。



## ② 希望の就労形態

「②希望の就労形態」は、問8で「3. すぐにも、もしくは1年以内に就労したい」を選択した方が回答。

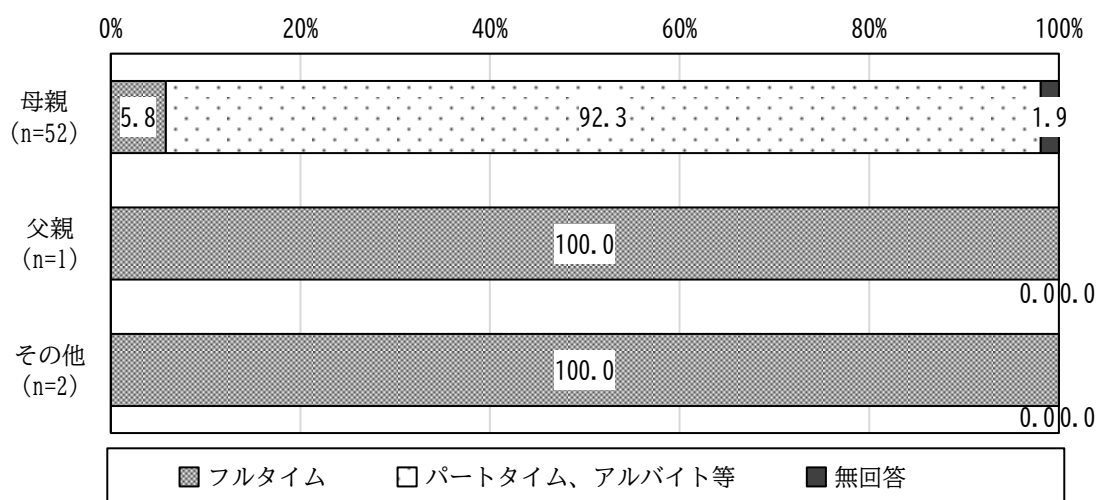
母親は、「フルタイム」が5.8%、「パートタイム、アルバイト等」が92.3%となっている。

父親は、「フルタイム」が100.0%となっている。

その他の保護者は、「フルタイム」が100.0%となっている。

※“父親”の結果については、回答者が少数であり、参考値と位置づける必要があります。

※“その他”の結果については、回答者が少数であり、参考値と位置づける必要があります。



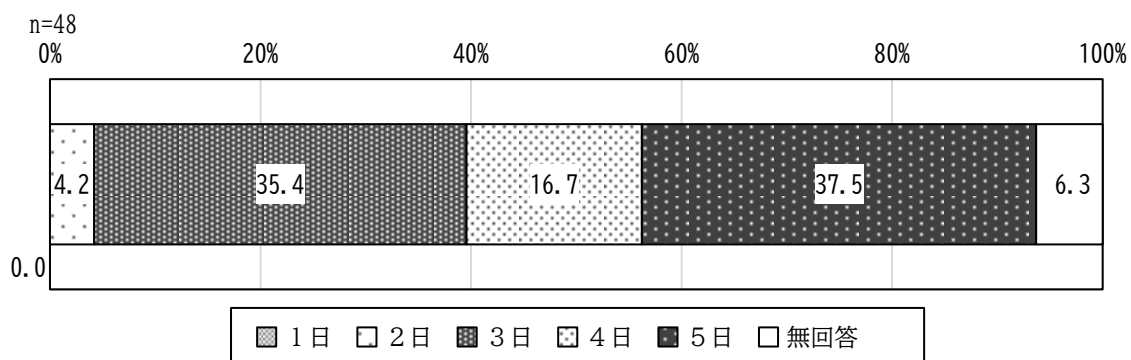
## ③ 希望する週当たりの就労日数

「③希望する週当たりの就労日数」は、「②希望の就労形態」で「2. パート・アルバイト等」を選択した方が回答。

母親は、「5日」が37.5%と最も多く、次いで「3日」が35.4%、「4日」が16.7%となっている。

※“父親”は、回答対象者がいませんでした。

※“その他”は、回答対象者がいませんでした。

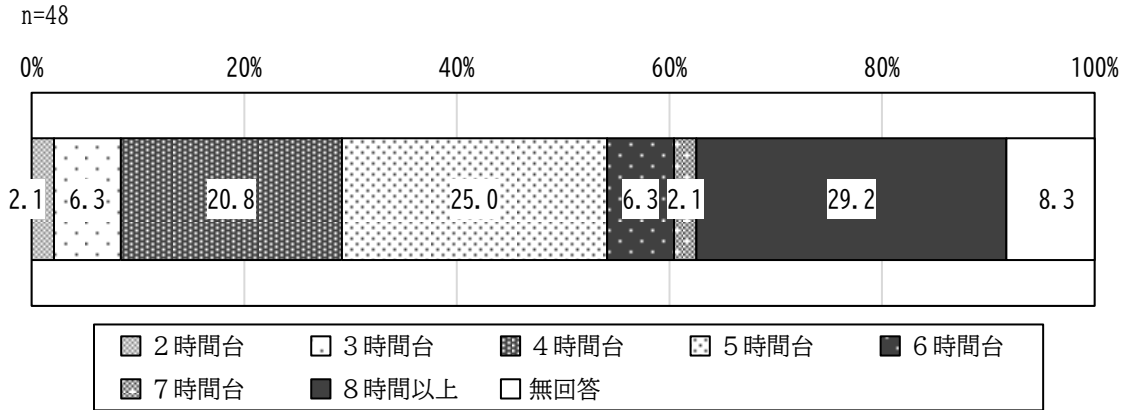


#### ④ 希望する1日当たりの就労時間

母親は、「8時間以上」が29.2%と最も多く、次いで「5時間台」が25.0%、「4時間台」が20.8%となっている。

※“父親”は、回答対象者がいませんでした。

※“その他”は、回答対象者がいませんでした。



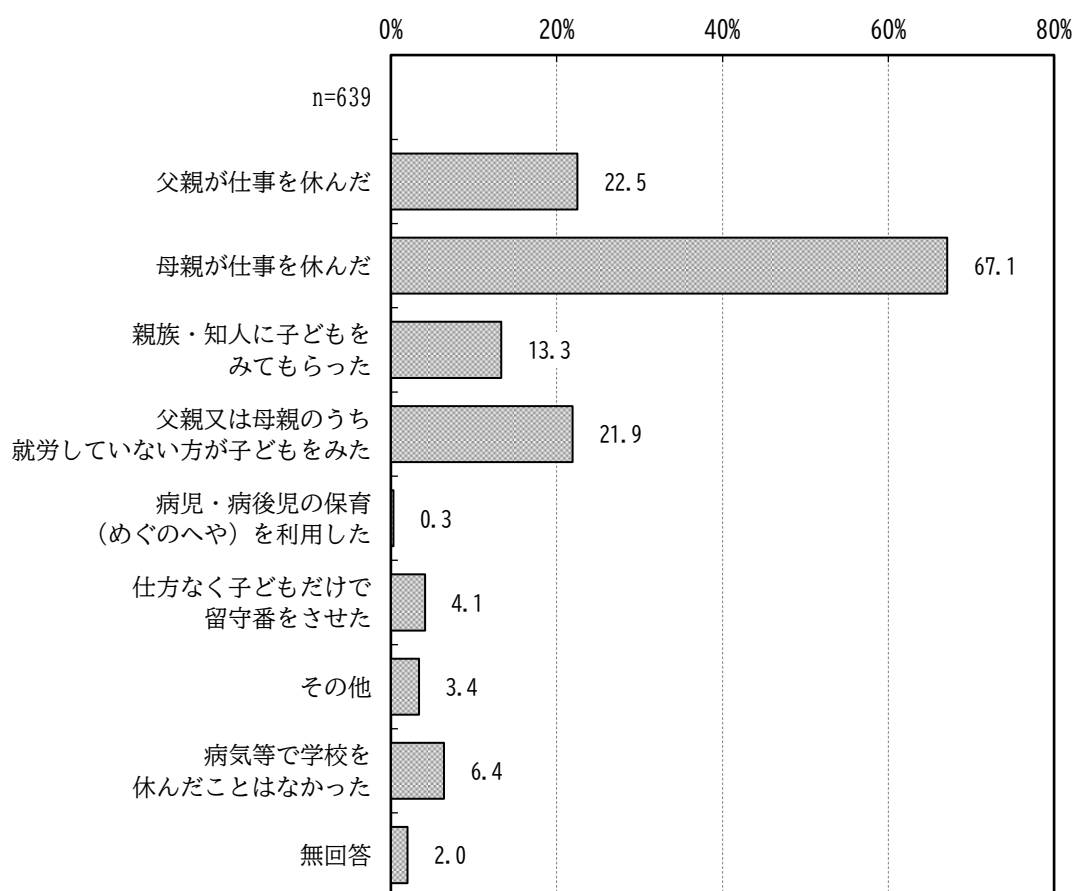
## 4. 小学2年生のお子さんの病気の際の対応について

### (1) 病気やケガで学校を休んだ場合の対処方法と日数

問9-1 この1年間に、小学2年生のお子さんが病気やけがで学校を休んだ時の対処方法として、当てはまる記号すべてに○をつけ、それぞれの日数も数字でご記入ください（半日程度の対応の場合も1日とカウントしてください）。

#### ① 対処方法

「母親が仕事を休んだ」が67.1%と最も多く、次いで「父親が仕事を休んだ」が22.5%、「父親又は母親のうち就労していない方が子どもをみた」が21.9%となっている。

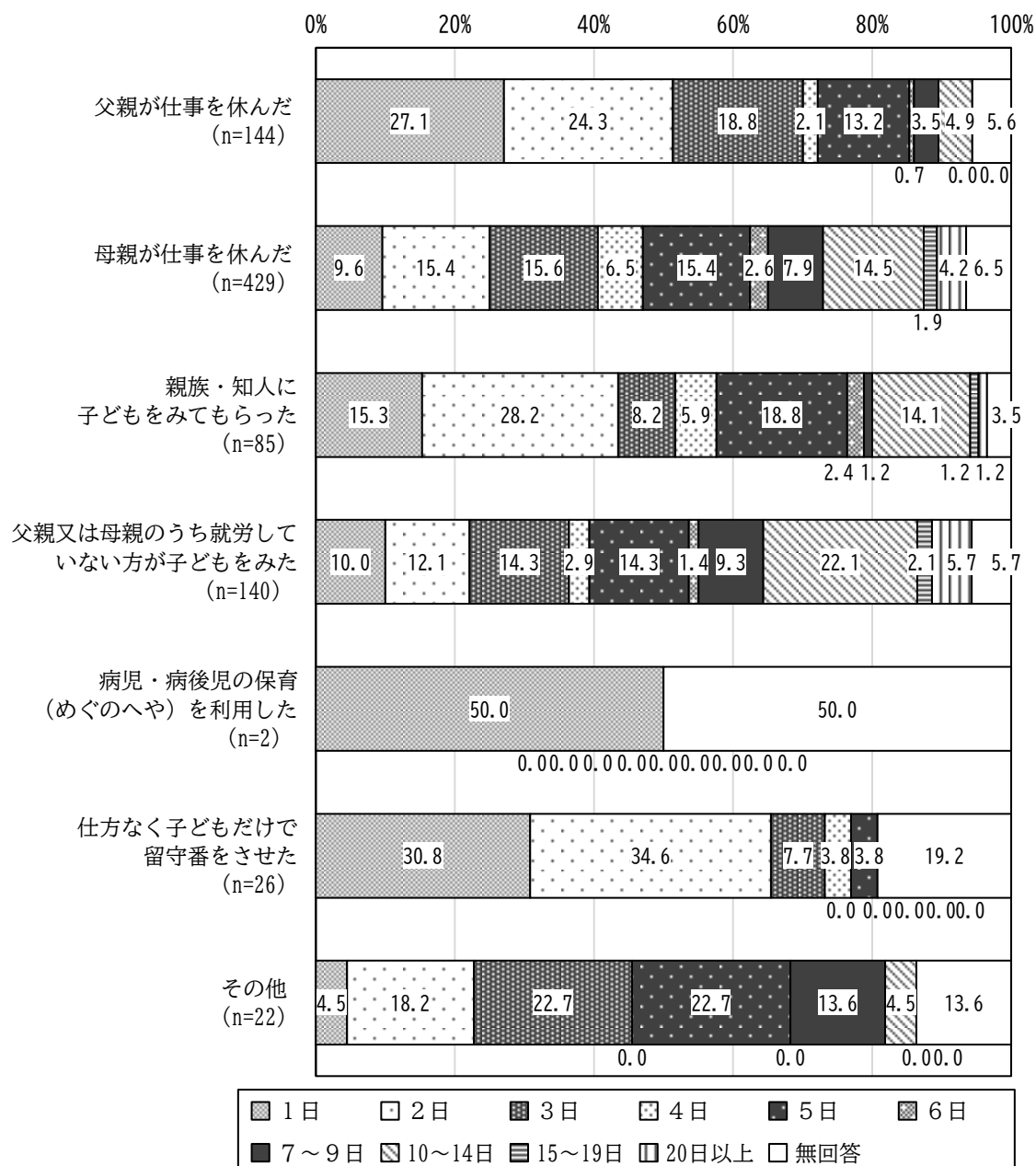


## ② 日数

「父親が仕事を休んだ」は、「1日」が27.1%と最も多く、次いで「2日」が24.3%、「3日」が18.8%となっている。

「母親が仕事を休んだ」は、「3日」が15.6%と最も多く、次いで「2日」「5日」が15.4%となっている。

「父親又は母親のうち就労していない方が子どもをみた」は、「10～14日」が22.1%と最も多く、次いで「3日」「5日」が14.3%となっている。





## (2) 病児・病後児施設等の利用意向と利用希望日数

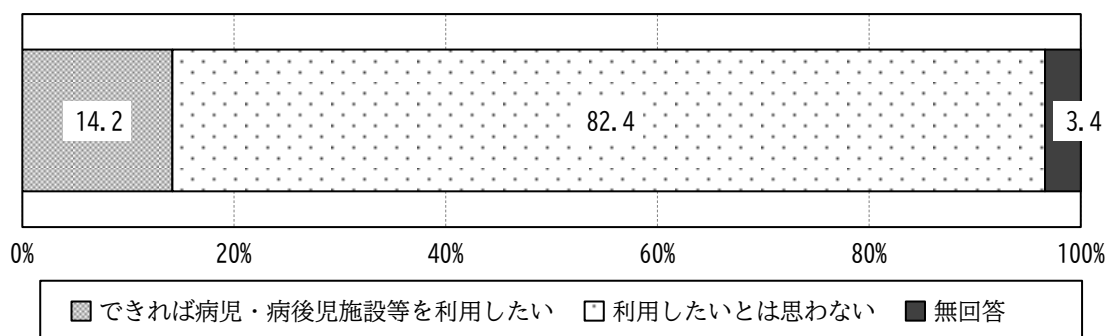
問9-2は、問9-1で「ア.父親が仕事を休んだ」または「イ.母親が仕事を休んだ」のいずれかを選択した方が回答。

問9-2 父親または母親が仕事を休んで子どもを看護したとき、「できれば病児・病後児のための施設等を利用したい」と思われましたか。当てはまる番号1つに○をつけ、日数についても数字でご記入ください。  
 なお、病児・病後児のための事業等の利用には、一定の利用料がかかり、利用前にかかりつけ医の受診が必要となります。

### ① 利用意向

「できれば病児・病後児施設等を利用したい」が14.2%、「利用したいとは思わない」が82.4%となっている。

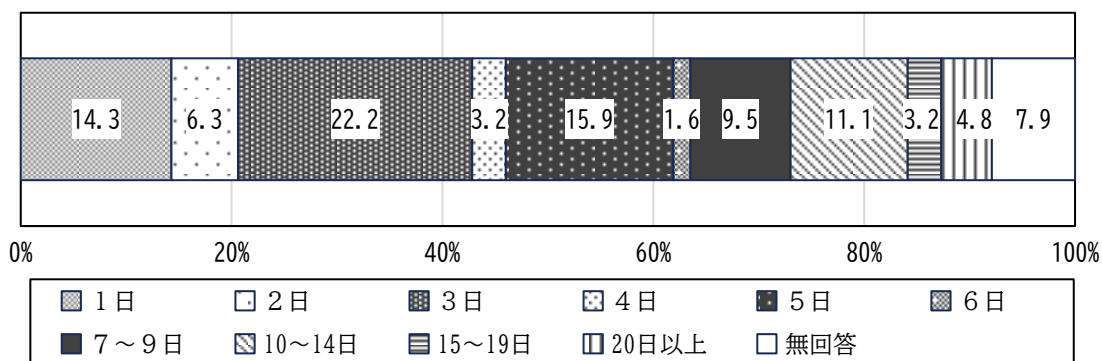
n=444



### ② 利用希望日数

「3日」が22.2%と最も多く、次いで「5日」が15.9%、「1日」が14.3%となっている。

n=63

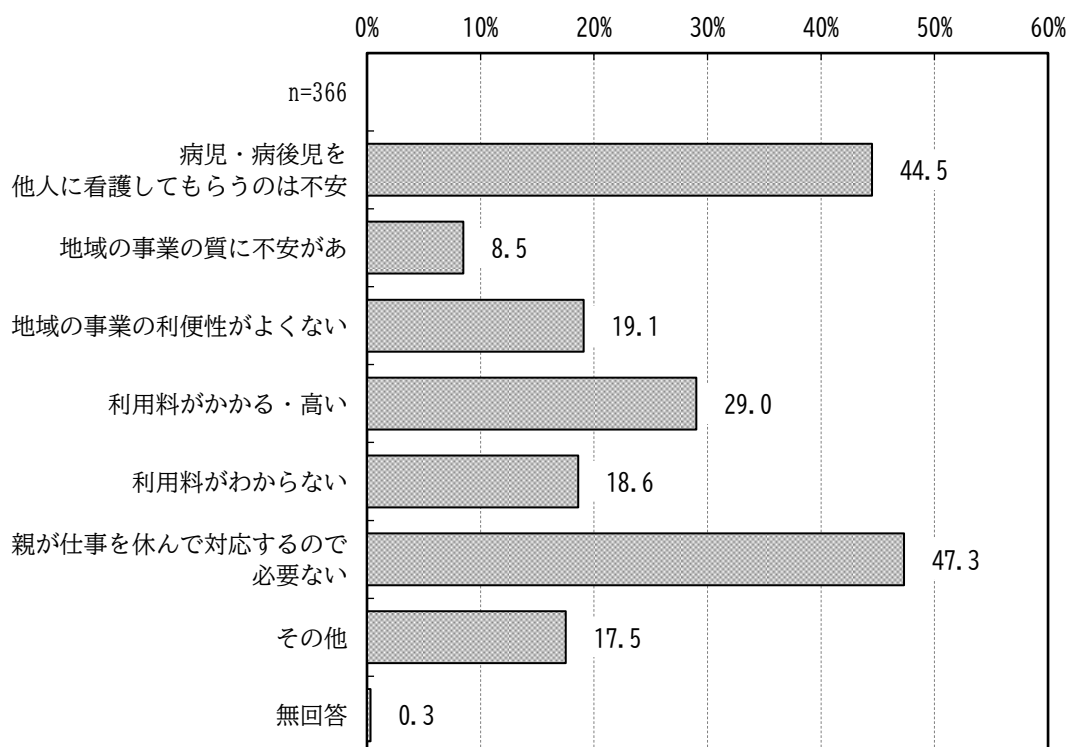


### (3) 病児・病後児施設等を利用したいと思わない理由

問9-3は、問9-2で「2. 利用したいとは思わない」を選択した方が回答。

問9-3 そう思われる理由について当てはまる番号すべてに○をつけてください。

「親が仕事を休んで対応するので必要ない」が47.3%と最も多く、次いで「病児・病後児を他人に看護してもらうのは不安」が44.5%、「利用料がかかる・高い」が29.0%となっている。



#### (4) 子どもの看護のための休暇取得希望と日数

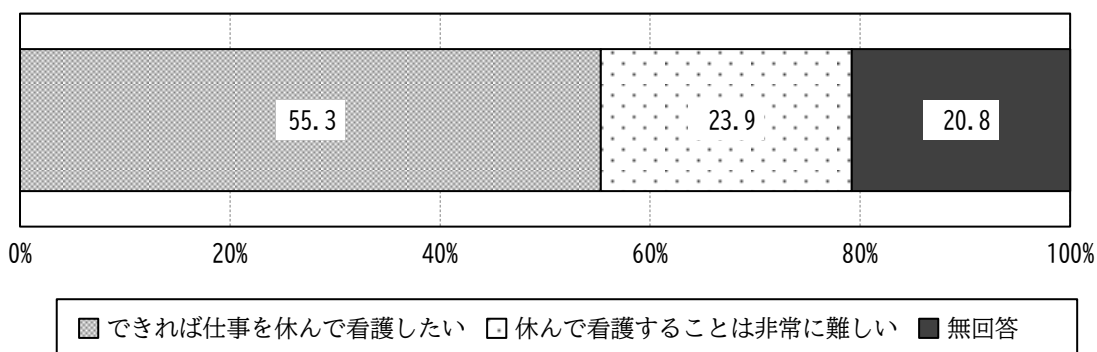
問9-4は、問9-1で「ウ.(同居者を含む)親族・知人に子どもをみてもらった」～「キ.その他」のいずれかを選択した方が回答。

問9-4 その際、「できれば父母のいずれかが仕事を休んで看護したい」と思われましたか。当てはまる番号1つに○をつけ、「ウ.(同居者を含む)親族・知人に子どもをみてもらった」から「キ.その他」の日数のうち仕事を休んで見たかった日数についても数字でご記入ください。

##### ① 休暇取得希望

「できれば仕事を休んで看護したい」が55.3%、「休んで看護することは非常に難しい」が23.9%となっている。

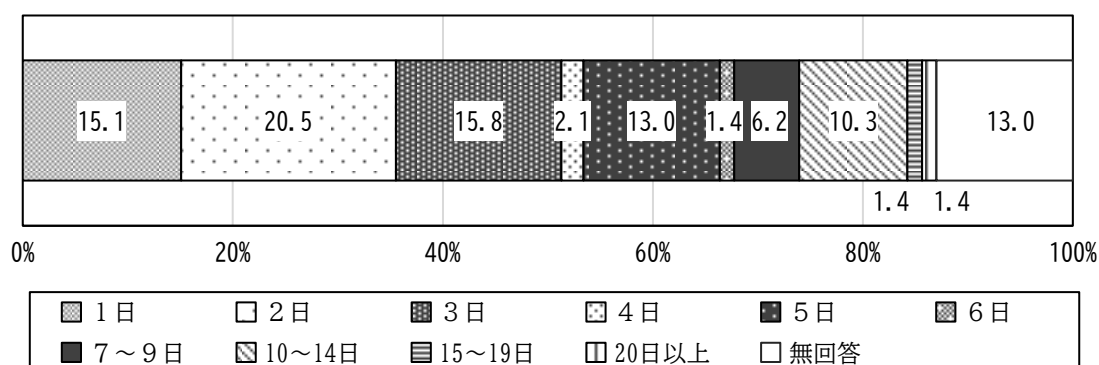
n=264



##### ② 日数

「2日」が20.5%と最も多く、次いで「3日」が15.8%、「1日」が15.1%となっている。

n=146

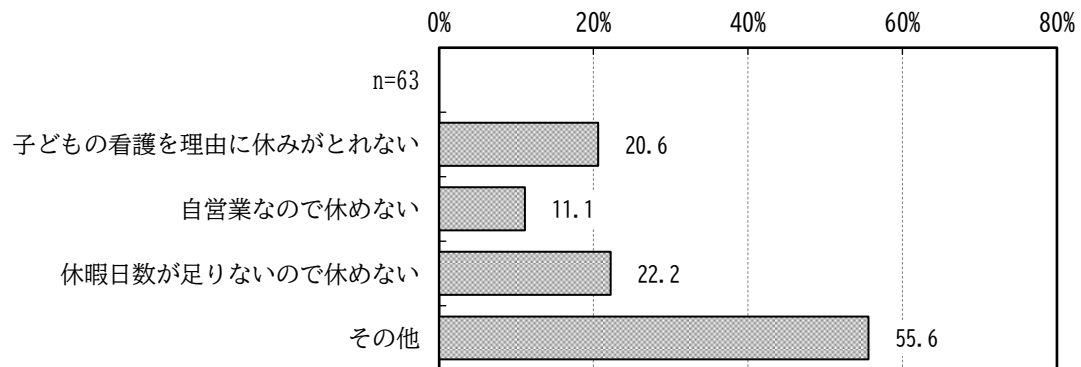


### (5) 子どもの看護のための休暇取得が難しい理由

問9-5は、問9-4で「2.休んで看護することは非常に難しい」を選択した方が回答。

問9-5 「休んで看護することは非常に難しい」理由について当てはまる番号すべてに○をつけてください。

「休暇日数が足りないので休めない」が22.2%と最も多く、次いで「子どもの看護を理由に休みがとれない」が20.6%、「自営業なので休めない」が11.1%となっている。



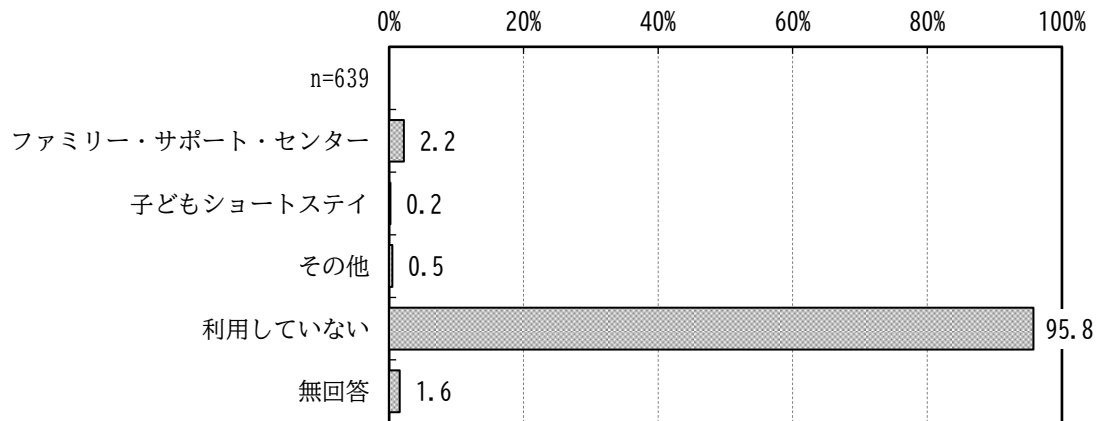
## 5. 一時預かり等（宿泊を伴う場合を含む）の利用について

### (1) 一時預かり等の利用状況と日数

問10 小学2年生のお子さんについて、保護者の私用、通院、不定期の就労等の目的で不定期に利用している事業はありますか。  
 ある場合は当てはまる番号すべてに○をつけ、1年間の利用日数（おおよそ）も数字でご記入ください。

#### ① 利用状況

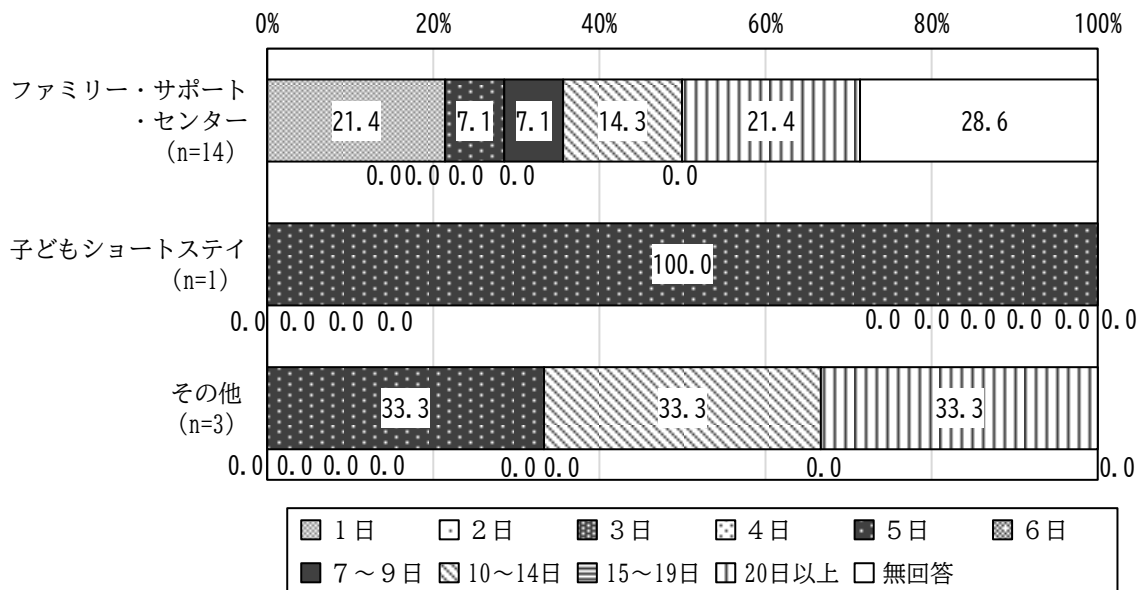
「利用していない」が95.8%と最も多く、次いで「ファミリー・サポート・センター」が2.2%、「子どもショートステイ」が0.2%となっている。



#### ② 日数

「ファミリー・サポート・センター」は、「1日」と「20日以上」が21.4%と最も多く、次いで「10～14日」が14.3%となっている。

「子どもショートステイ」は、「5日」が100.0%となっている。



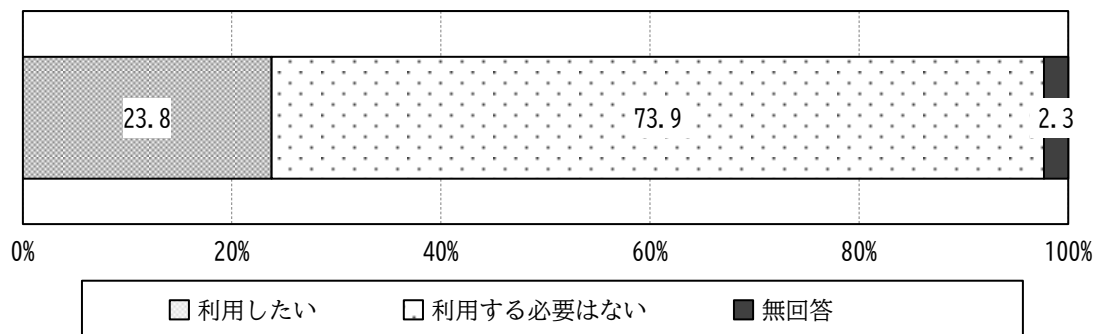
## (2) 一時預かり等の利用希望と日数

問 11 小学2年生のお子さんについて、保護者の私用、通院、不定期の就労等の目的で、年間何日くらい事業を利用する必要があると思いますか。  
 利用希望の有無について当てはまる番号・記号すべてに○をつけ、必要な日数をご記入ください。(利用したい日数の合計と、目的別の内訳の日数を数字でご記入ください)

### ① 利用希望

「利用したい」が23.8%、「利用する必要はない」が73.9%となっている。

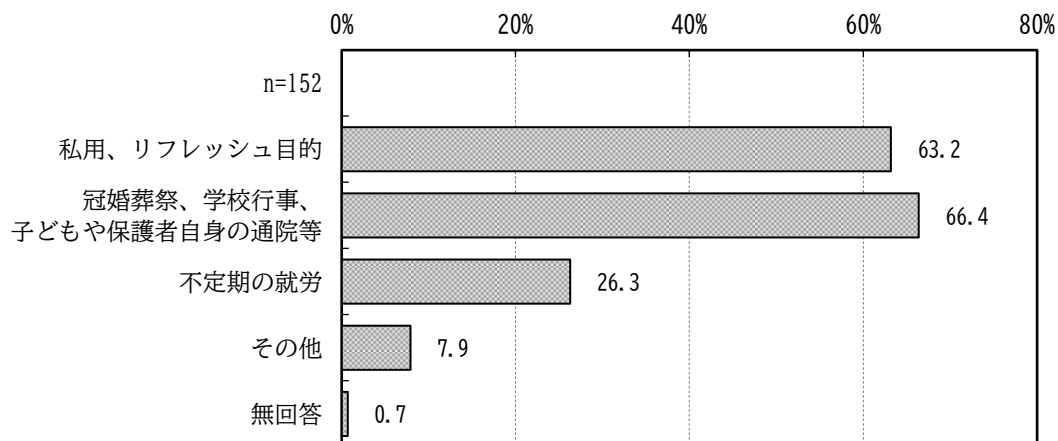
n=639



### ② 利用目的

②利用目的と③日数は、①利用希望で「1.利用したい」を選択した方が回答。

「冠婚葬祭、学校行事、子ども（兄弟姉妹を含む）や保護者自身の通院等」が66.4%と最も多く、次いで「私用（買物、子ども（兄弟姉妹を含む）や保護者自身の習い事等）、リフレッシュ目的」が63.2%、「不定期の就労」が26.3%となっている。

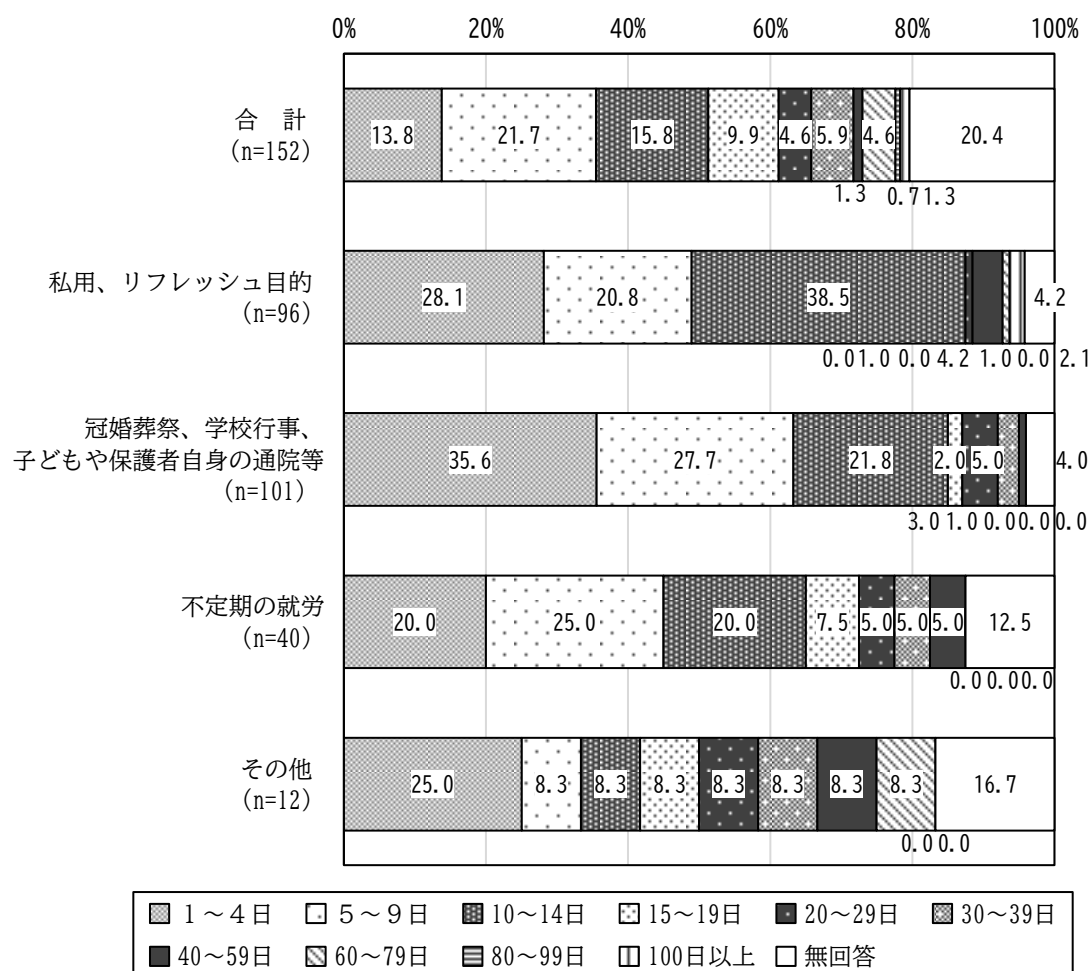


### ③ 日数

「私用（買物、子ども（兄弟姉妹を含む）や保護者自身の習い事等）、リフレッシュ目的」は、「10～14日」が38.5%と最も多く、次いで「1～4日」が28.1%、「5～9日」が20.8%となっている。

「冠婚葬祭、学校行事、子ども（兄弟姉妹を含む）や保護者自身の通院等」は、「1～4日」が35.6%と最も多く、次いで「5～9日」が27.7%、「10～14日」が21.8%となっている。

「不定期の就労」は、「5～9日」が25.0%と最も多く、次いで「1～4日」「10～14日」が20.0%となっている。

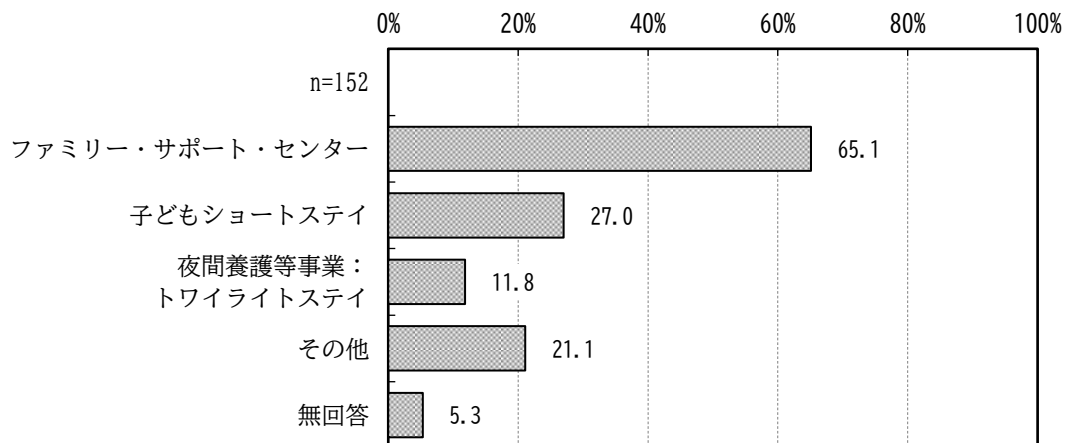


### (3) 不定期の教育・保育事業の利用形態

問 11-1 は、問 11①利用希望で「1. 利用したい」を選択した方が回答。

問 11-1 問 11 の目的でお子さんを預ける場合、下記のいずれの事業形態が望ましいと思われるか。当てはまる番号すべてに○をつけてください。

「ファミリー・サポート・センター」が 65.1% と最も多く、次いで「子どもショートステイ」が 27.0%、「夜間養護等事業：トワイライトステイ」が 11.8% となっている。





#### (4) 宿泊を伴う一時預かりの状況

問 12 宛名のお子さんについて、保護者の用事(冠婚葬祭、保護者・家族(兄弟姉妹含む)の育児疲れや育児不安、病気など)により、泊りがけで年間何泊くらい家族以外に預ける必要があると思いますか。

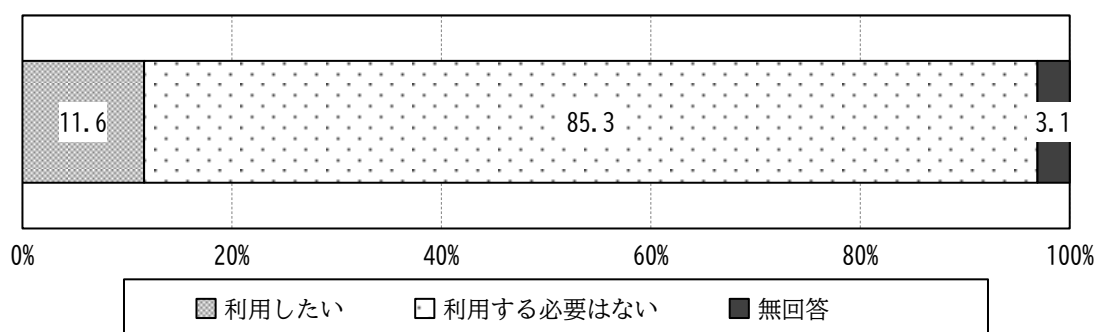
短期入所生活援助事業(ショートステイ)(児童養護施設等で一定期間、子どもを保護する事業)の利用希望の有無について当てはまる番号・記号すべてに○をつけ、必要な泊数を数字でご記入ください。(利用したい泊数の合計と、目的別の内訳泊数を数字でご記入ください)

なお事業の利用にあたっては、一定の利用料がかかります。

##### ① 利用希望

「利用したい」が11.6%、「利用する必要はない」が85.3%となっている。

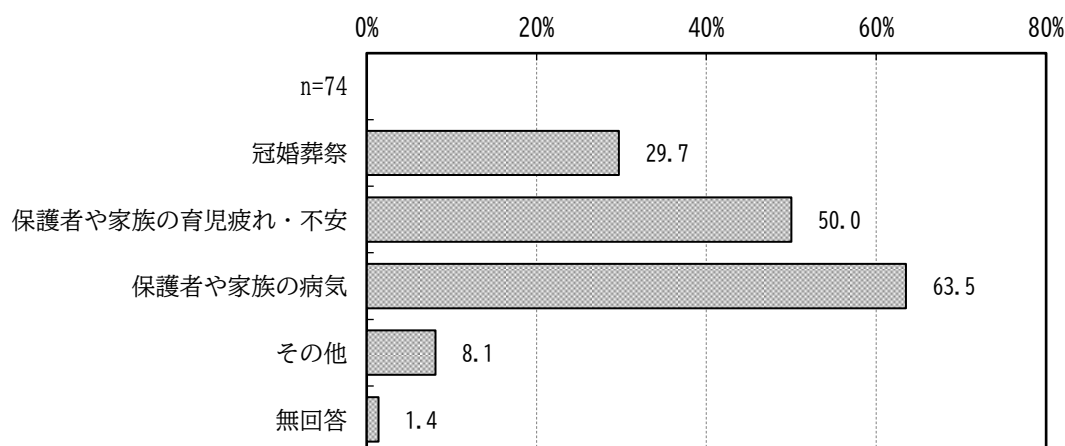
n=639



##### ② 利用目的

②利用目的と③日数は、①利用希望で「1.利用したい」を選択した方が回答。

「保護者や家族の病気」が63.5%と最も多く、次いで「保護者や家族の育児疲れ・不安」が50.0%、「冠婚葬祭」が29.7%となっている。

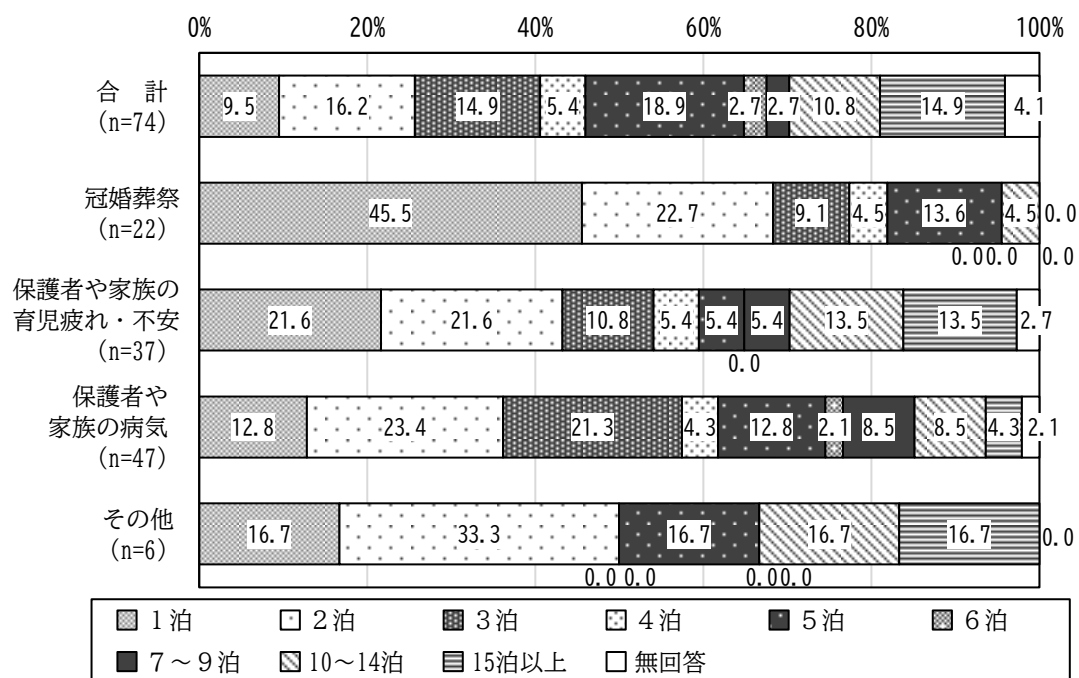


### ③ 泊数

「冠婚葬祭」は、「1泊」が45.5%と最も多く、次いで「2泊」が22.7%、「5泊」が13.6%となっている。

「保護者や家族の育児疲れ・不安」は、「1泊」と「2泊」が21.6%と最も多く、次いで「10～14泊」「15泊以上」が13.5%となっている。

「保護者や家族の病気」は、「2泊」が23.4%と最も多く、次いで「3泊」が21.3%、「1泊」「5泊」が12.8%となっている。



## 6. 放課後の過ごし方について

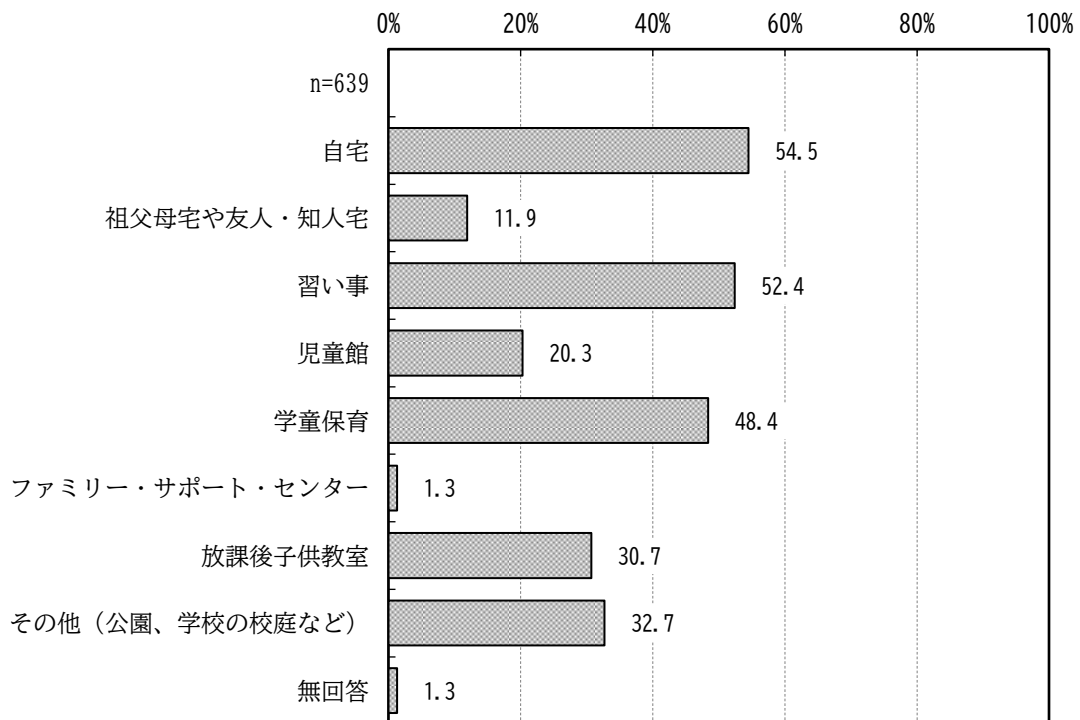
### (1) 小学校低学年のうちの放課後の過ごし方の希望

問 13 小学2年生のお子さんについて、小学校低学年(3年生まで)のうちは、放課後(平日(月~金)の小学校終了後)の時間をどのような場所で過ごさせたいと思いますか。当てはまる番号すべてに○をつけ、それぞれ希望する週当たり日数を数字でご記入ください。

また、「5. 学童保育」を選択した場合には、利用を希望する時間も下線部に数字でご記入ください。時間は必ず「18時」のように24時間制でご記入ください。

#### ① 希望する放課後の過ごし方

「自宅」が54.5%と最も多く、次いで「習い事」が52.4%、「学童保育」が48.4%となっている。

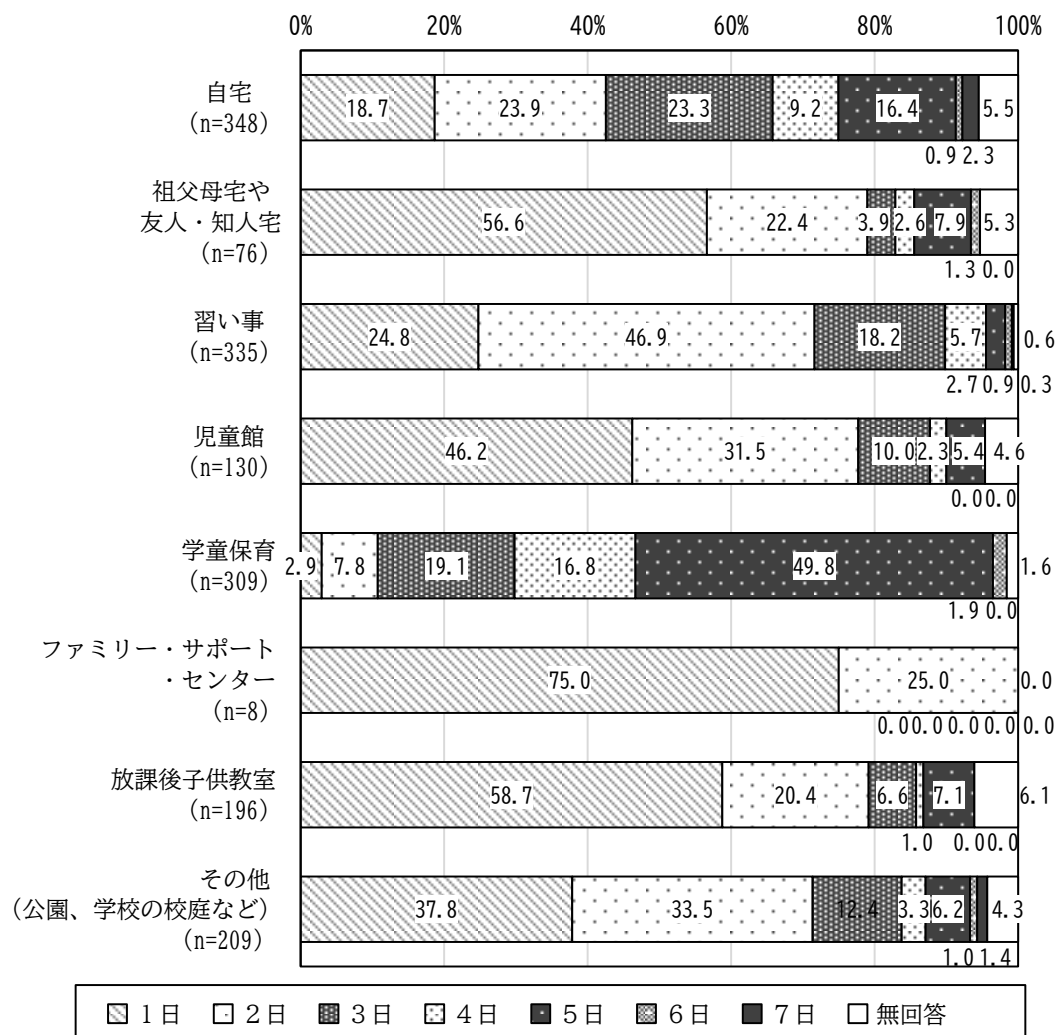


## ② 1週当たりの日数

自宅は、「2日」が23.9%と最も多く、次いで「3日」が23.3%、「1日」が18.7%となっている。

習い事は、「2日」が46.9%と最も多く、次いで「1日」が24.8%、「3日」が18.2%となっている。

学童保育は、「5日」が49.8%と最も多く、次いで「3日」が19.1%、「4日」が16.8%となっている。

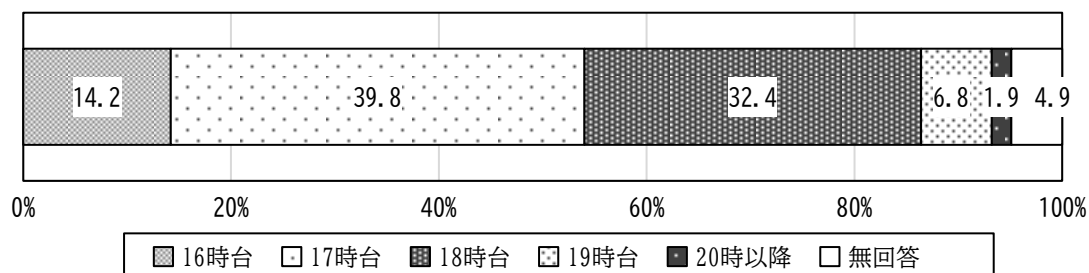


「③学童保育を下校時間から何時まで利用したいか」は、問13で「5.学童保育」を選択した方が回答。

## ③ 学童保育を下校時間から何時まで利用したいか

「17時台」が39.8%と最も多く、次いで「18時台」が32.4%、「16時台」が14.2%となっている。

n=309

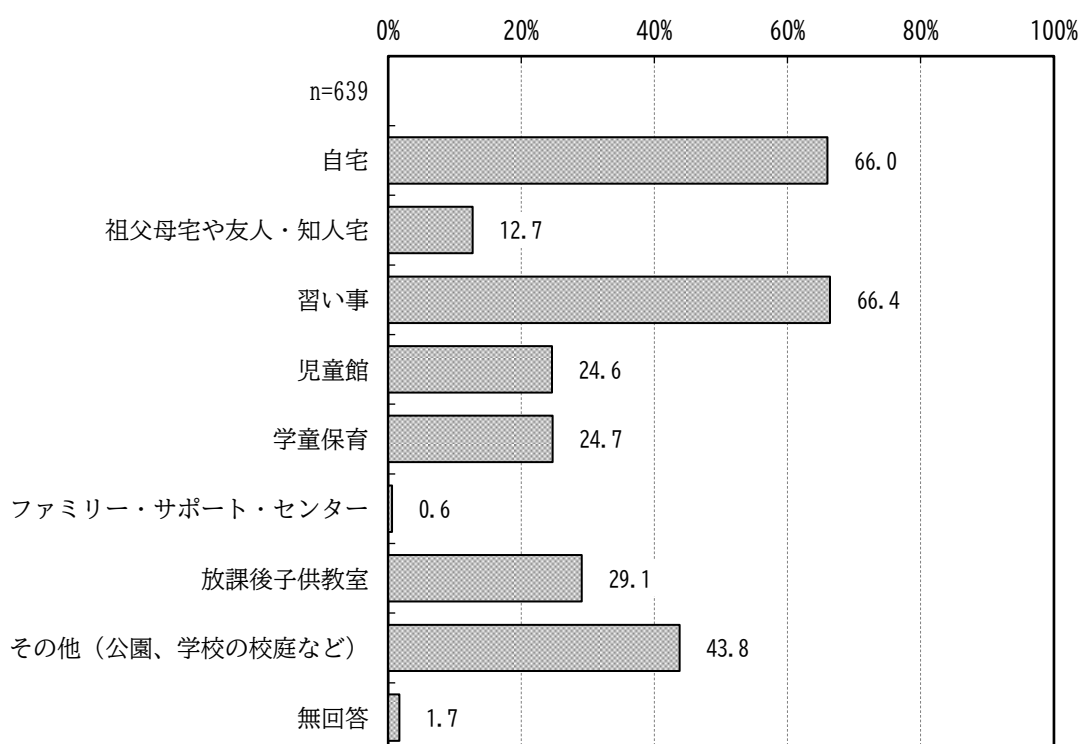


## (2) 小学校高学年になってからの放課後の過ごし方の希望

問 14 小学2年生のお子さんについて、小学校高学年(4~6年生)になったら、放課後(平日(月~金)の小学校終了後)の時間をどのような場所で過ごさせたいと思いますか。当てはまる番号すべてに○をつけ、それぞれの週当たりの日数を数字でご記入ください。また、「5. 学童保育」を選択した場合には、利用を希望する時間も下線部に数字でご記入ください。  
時間は、必ず(例) 18時 のように24時間制でご記入ください。

### ① 希望する放課後の過ごし方

「習い事」が66.4%と最も多く、次いで「自宅」が66.0%、「放課後子供教室」が29.1%となっている。

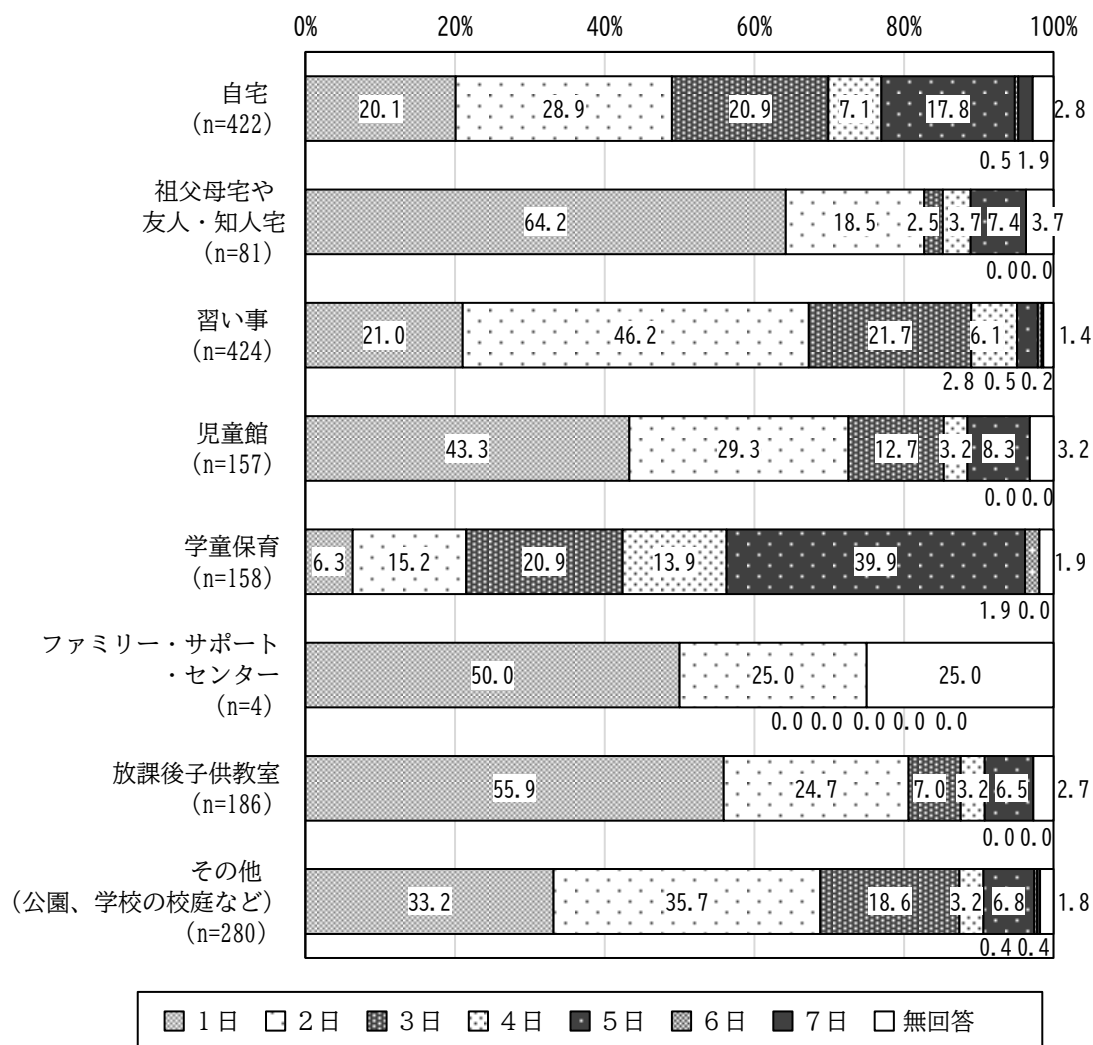


## ② 1週当たりの日数

自宅は、「2日」が28.9%と最も多く、次いで「3日」が20.9%、「1日」が20.1%となっている。

習い事は、「2日」が46.2%と最も多く、次いで「3日」が21.7%、「1日」が21.0%となっている。

放課後子ども教室は、「1日」が55.9%と最も多く、次いで「2日」が24.7%、「3日」が7.0%となっている。

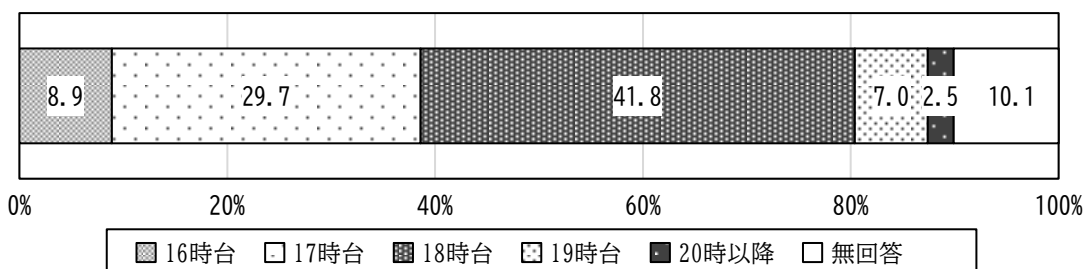


「③学童保育を下校時間から何時まで利用したいか」は、問14で「5.学童保育」を選択した方が回答。

## ③ 学童保育を下校時間から何時まで利用したいか

「18時台」が41.8%と最も多く、次いで「17時台」が29.7%、「16時台」が8.9%となっている。

n=158



### (3) 土曜日と日曜日・祝日の学童保育の利用希望

問 15 と問 16 は、問 13 または問 14 で「5. 学童保育」を選択した方が回答。

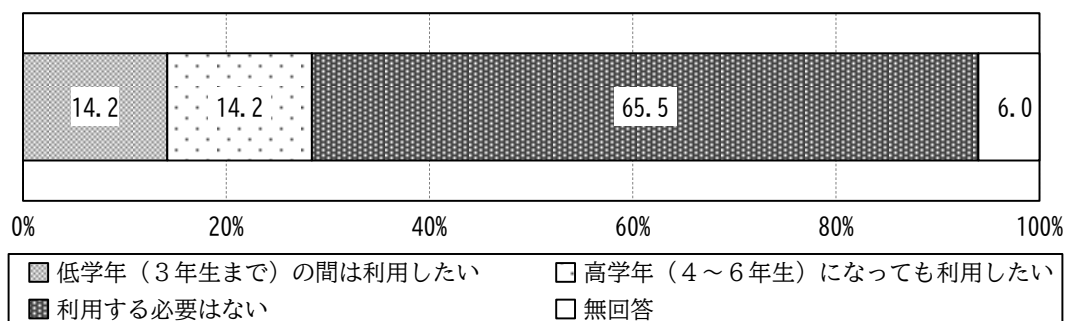
問 15 小学2年生のお子さんについて、土曜日と日曜日・祝日に、学童保育の利用希望はありますか。(1)(2)それぞれについて、当てはまる番号1つに○をつけてください。また利用したい時間帯を、下線部に「9時から18時」のように24時間制でご記入ください。

#### 【土曜日】

##### ① 利用希望

「利用する必要はない」が65.5%と最も多く、次いで「低学年（3年生まで）の間は利用したい」「高学年（4～6年生）になっても利用したい」が14.2%となっている。

n=316

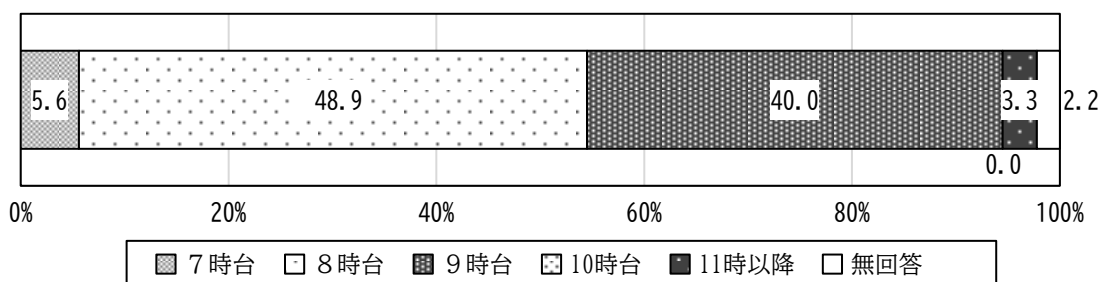


②利用開始時間と③利用終了時間は、①利用希望で「低学年（1～3年生）の間は利用したい」または「高学年（4～6年生）になっても利用したい」のいずれかを選択した方が回答。

##### ② 利用開始時間

「8時台」が48.9%と最も多く、次いで「9時台」が40.0%、「7時台」が5.6%となっている。

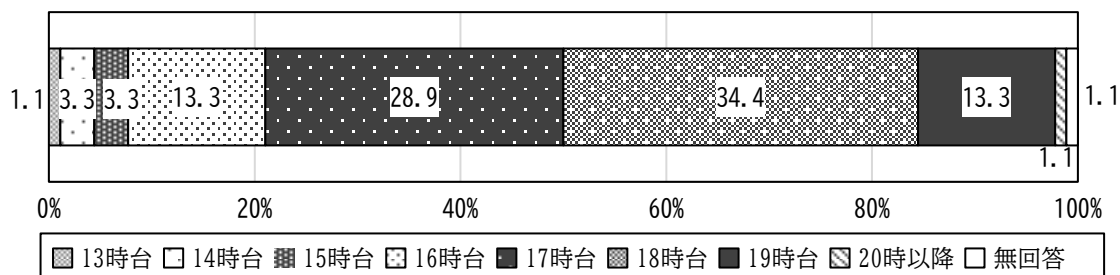
n=90



##### ③ 利用終了時間

「18時台」が34.4%と最も多く、次いで「17時台」が28.9%、「16時台」「19時台」が13.3%となっている。

n=90

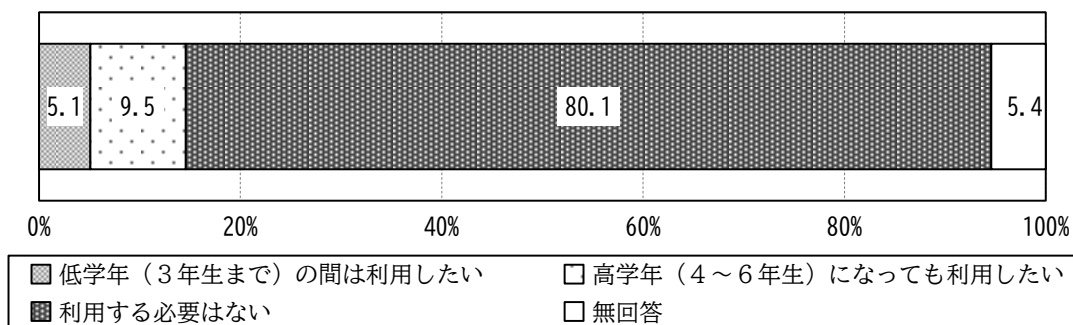


## 【日曜・祝日】

### ① 利用希望

「利用する必要はない」が80.1%と最も多く、次いで「高学年（4～6年生）になっても利用したい」が9.5%、「低学年（3年生まで）の間は利用したい」が5.1%となっている。

n=316

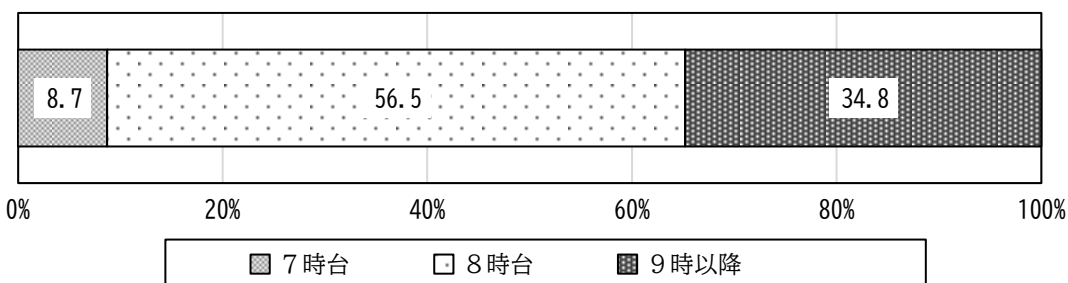


②利用開始時間と③利用終了時間は、①利用希望で「低学年（1～3年生）の間は利用したい」または「高学年（4～6年生）になっても利用したい」のいずれかを選択した方が回答。

### ② 利用開始時間

「8時台」が56.5%と最も多く、次いで「9時台」が34.8%、「7時台」が8.7%となっている。

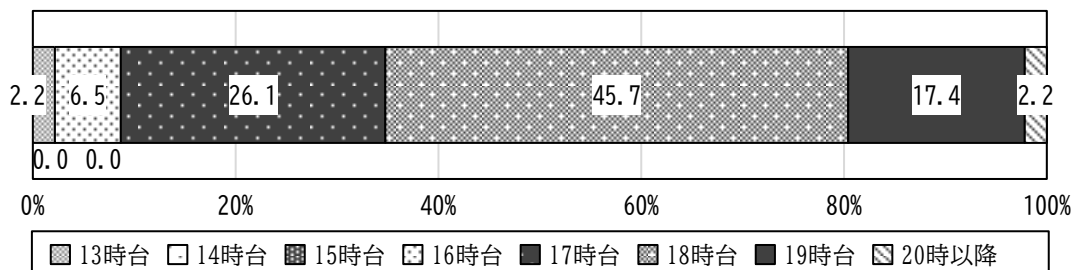
n=46



### ③ 利用終了時間

「18時台」が45.7%と最も多く、次いで「17時台」が26.1%、「19時台」が17.4%となっている。

n=46





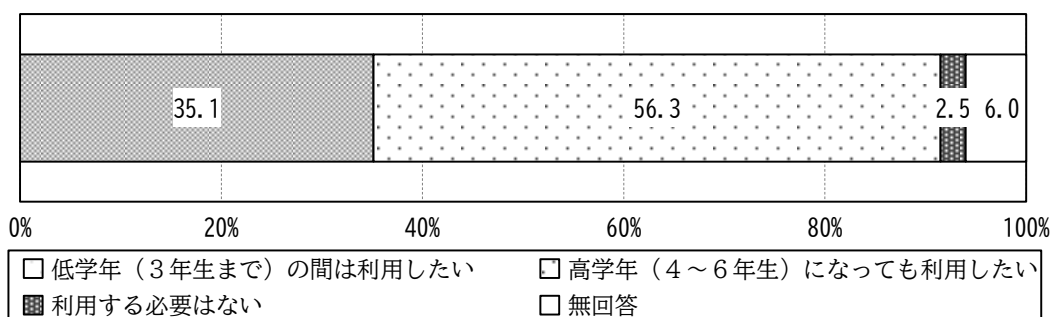
#### (4) 長期期間中の学童保育の利用希望

問 16 小学2年生のお子さんについて、お子さんの夏休み・冬休みなどの長期の休暇期間中の学童保育の利用希望はありますか。  
 当てはまる番号1つに○をつけてください。  
 また利用したい時間帯を、下線部に「9時から18時」のように24時間制でご記入ください。

##### ① 利用希望

「高学年（4～6年生）になっても利用したい」が56.3%と最も多く、次いで「低学年（3年生まで）の間は利用したい」が35.1%、「利用する必要はない」が2.5%となっている。

n=316

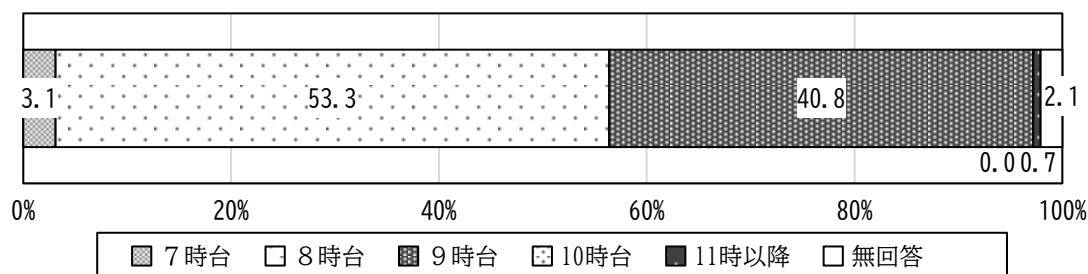


②利用開始時間と③利用終了時間は、①利用希望で「低学年（1～3年生）の間は利用したい」または「高学年（4～6年生）になっても利用したい」のいずれかを選択した方が回答。

##### ② 利用開始時間

「8時台」が53.3%と最も多く、次いで「9時台」が40.8%、「7時台」が3.1%となっている。

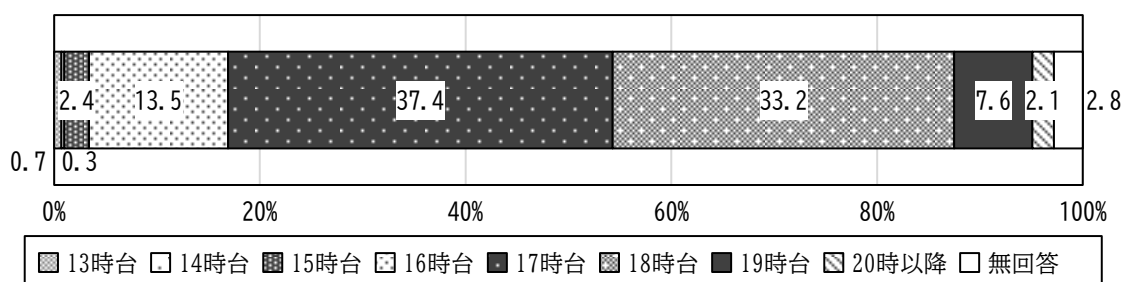
n=289



##### ③ 利用終了時間

「17時台」が37.4%と最も多く、次いで「18時台」が33.2%、「16時台」が13.5%となっている。

n=289

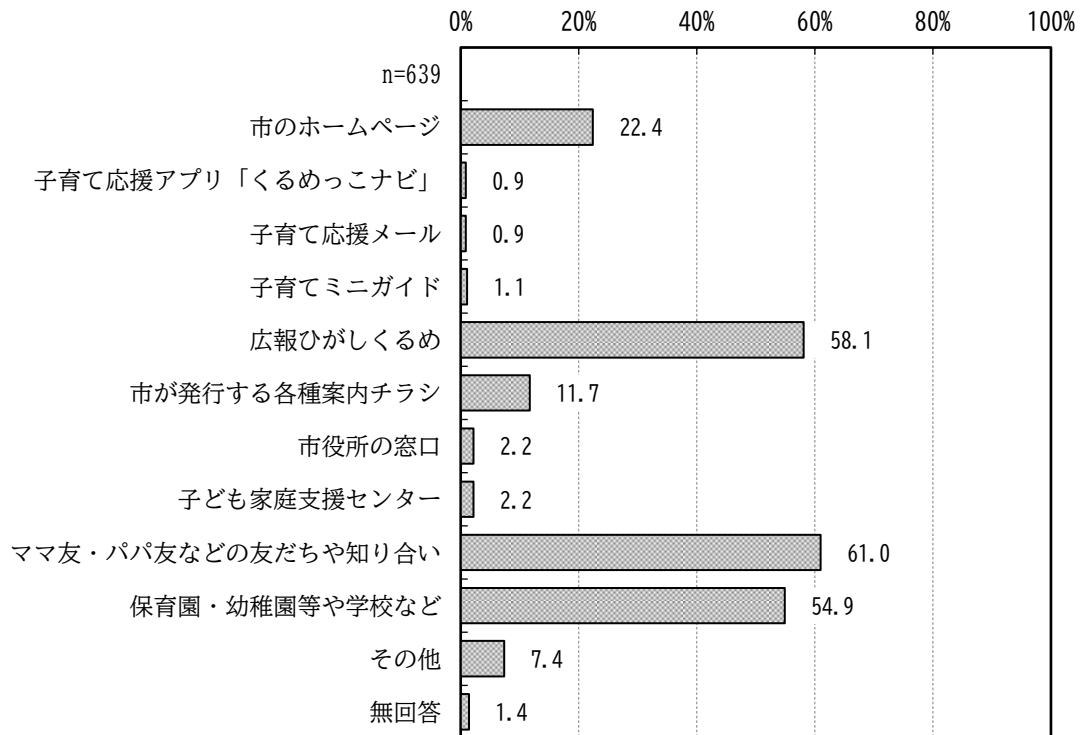


## 7. 子育て情報の入手方法、子育て支援への満足度やご意見について

### (1) 子育て情報の入手方法

問 17 子育てに関する情報を具体的にどのような方法で得ていますか。  
当てはまる番号すべてに○をつけてください。

「ママ友・パパ友（子育てを通じた友人）などの友だちや知り合い（口コミ）」が61.0%と最も多く、次いで「広報ひがしくるめ」が58.1%、「保育園・幼稚園等や学校など」が54.9%となっている。



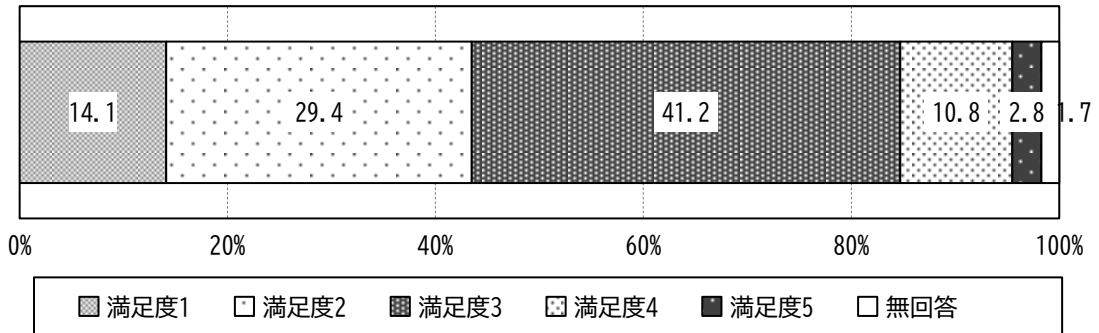
## (2) 東久留米市の子育て環境や支援に対する満足度

問 18 東久留米市における子育ての環境や支援への満足度について、当てはまる番号  
1つに○をつけてください。

「満足度3」が41.2%と最も多く、次いで「満足度2」が29.4%、「満足度1」が14.1%  
となっている。

n=639

満足度が低い ←————→ 満足度が高い



(3) 自由意見

問 19 最後に、今後の参考にするため、東久留米市の教育・保育環境の充実など、子育ての環境や支援に関してご意見がございましたら、ご自由にご記入ください。

※作成中  
自由記述内容 掲載予定