



資料7

緑と水に関する市民アンケート調査結果

1 調査の概要

(1) 調査方法及び回収状況

調査方法及び回収状況は、以下に示すとおりです。

調査対象	令和4年3月1日時点で18歳以上の市民2,000人
アンケート調査票の発送日	令和4年5月26日
アンケート調査票返送期限	令和4年6月20日
アンケート調査票発送人数	2,000人(男性1,000人、女性1,000人)
アンケート調査票返送人数	771人
アンケート回収率	38.6%

※平成9年度調査は、調査票発送人数 500人。調査票返送人数235人 回収率47.0%でした。

※平成23年度調査は、調査票発送人数1200人。調査票返送人数564人 回収率47.2%でした。

※平成29年度調査は、調査票発送人数2000人。調査票返送人数780人 回収率39.0%でした。

(2) 単純集計結果

単純集計の結果は、P.103～P.104に示すとおりです。

(3) クロス集計結果

主な設問のクロス集計のグラフは、P.105～P.108に示すとおりです。

回答の比率(%)は、その質問の回答者数を基数として算出した。従って、複数回答の設問はすべての比率を合計すると100%を超える。

なお、ブロック別の町名は以下のとおりである。

第1ブロック(北東部)：上の原1・2丁目、神宝町1・2丁目、金山町1・2丁目、氷川台1・2丁目

第2ブロック(南東部)：大門町1・2丁目、新川町2丁目、浅間町1～3丁目

第3ブロック(駅周辺)：東本町、新川町1丁目、本町1～4丁目

第4ブロック(北部)：小山1～5丁目、幸町1～5丁目、下里1・7丁目、野火止1～3丁目、八幡町1丁目

第5ブロック(中央部)：中央町1～6丁目、前沢1・2丁目、八幡町2・3丁目

第6ブロック(南部)：学園町1・2丁目、ひばりが丘団地、南沢1～5丁目、南町1～4丁目

第7ブロック(西部)：前沢3～5丁目、滝山1～7丁目、弥生1・2丁目

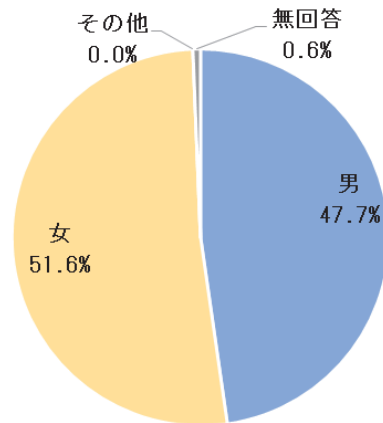
第8ブロック(北西部)：下里2～6丁目、柳窪1～5丁目

2 単純集計の結果

(1) 回答者の属性

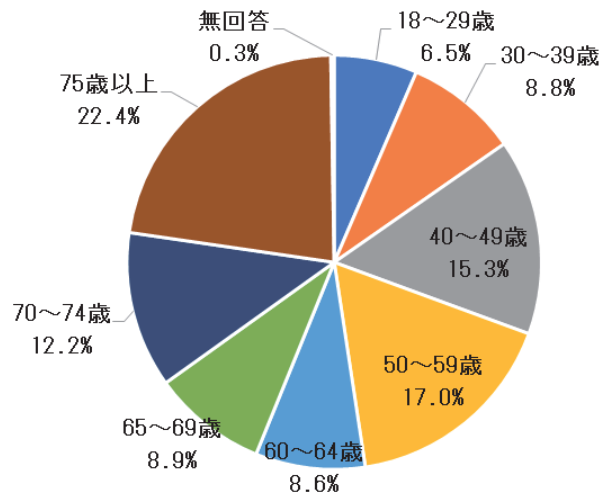
● 問1：性別

項目名	集計値	構成比 (%)
全体	771	100.0
男	368	47.7
女	398	51.6
その他	0	-
無回答	5	0.6



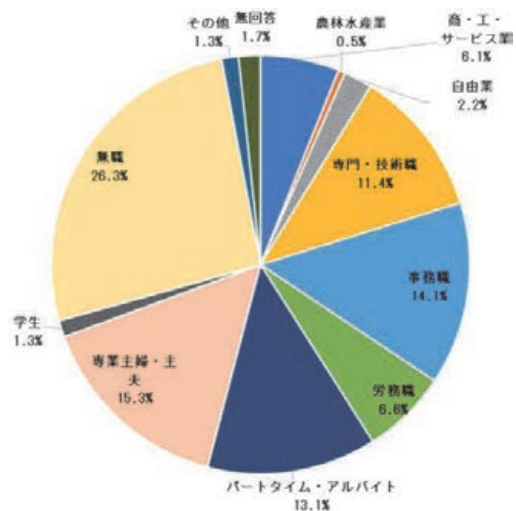
● 問2：年齢

項目名	集計値	構成比 (%)
全体	771	100.0
18～29歳	50	6.5
30～39歳	68	8.8
40～49歳	118	15.3
50～59歳	131	17.0
60～64歳	66	8.6
65～69歳	69	8.9
70～74歳	94	12.2
75歳以上	173	22.4
無回答	2	0.3



● 問3：職業

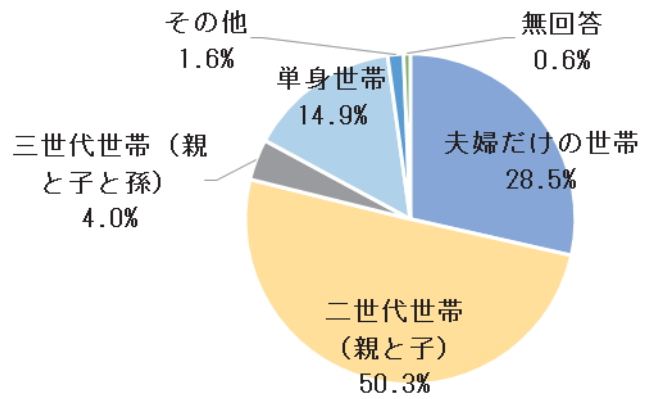
項目名		集計値	構成比 (%)
全体		771	100.0
自営業・家族従業者	商・工・サービス業	47	6.1
	農林水産業	4	0.5
	自由業	17	2.2
会社・団体に雇用されている従業者	専門・技術職	88	11.4
	事務職	109	14.1
	労務職	51	6.6
	パートタイム・アルバイト	101	13.1
その他	専業主婦・主夫	118	15.3
	学生	10	1.3
	無職	203	26.3
	その他	10	1.3
無回答		13	1.7





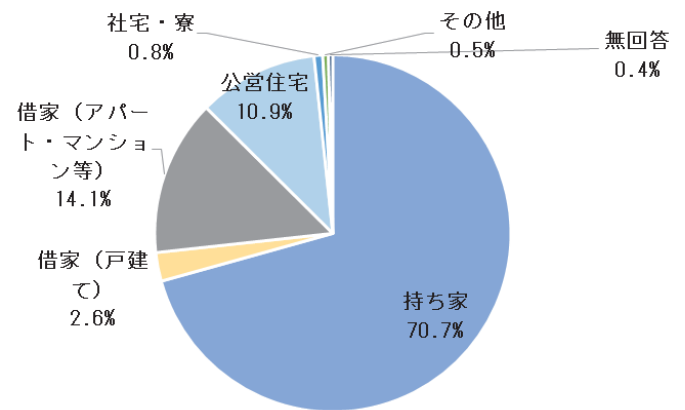
● 問4：家族構成

項目名	集計値	構成比 (%)
全体	771	100.0
夫婦だけの世帯	220	28.5
二世帯世帯（親と子）	388	50.3
三世帯世帯（親と子と孫）	31	4.0
単身世帯	115	14.9
その他	12	1.6
無回答	5	0.6



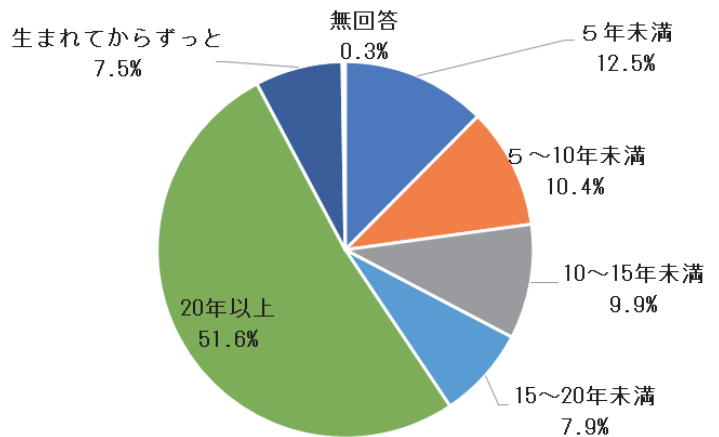
● 問5：居住形態

項目名	集計値	構成比 (%)
全体	771	100.0
持ち家	545	70.7
借家（戸建て）	20	2.6
借家（アパート・マンション等）	109	14.1
公営住宅	84	10.9
社宅・寮	6	0.8
その他	4	0.5
無回答	3	0.4



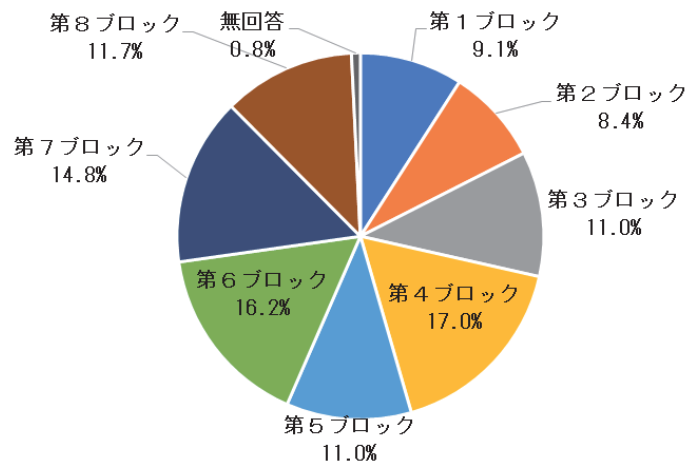
● 問6：居住年数

項目名	集計値	構成比 (%)
全体	771	100.0
5年未満	96	12.5
5～10年未満	80	10.4
10～15年未満	76	9.9
15～20年未満	61	7.9
20年以上	398	51.6
生まれてからずっと	58	7.5
無回答	2	0.3



● 問7：居住地区

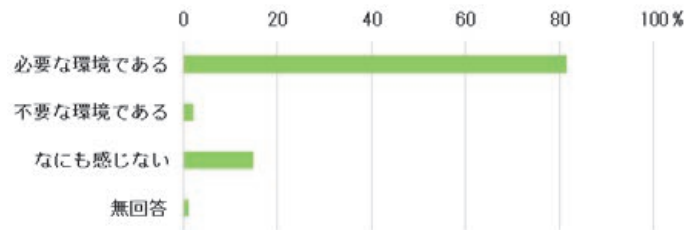
項目名	集計値	構成比 (%)
全体	771	100.0
第1ブロック	70	9.1
第2ブロック	65	8.4
第3ブロック	85	11.0
第4ブロック	131	17.0
第5ブロック	85	11.0
第6ブロック	125	16.2
第7ブロック	114	14.8
第8ブロック	90	11.7
無回答	6	0.8



(2) 単純集計結果

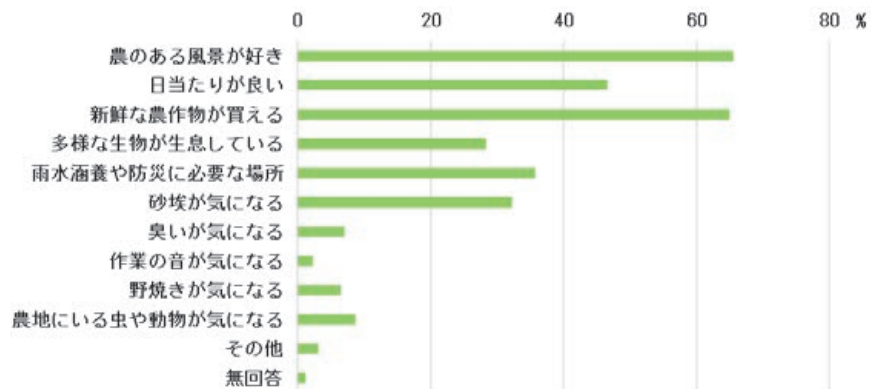
● 問21：農地がある環境をどのように感じるか

項目名	集計値	構成比 (%)
全体	771	100.0
必要な環境である	629	81.6
不要な環境である	17	2.2
なにも感じない	116	15.0
無回答	9	1.2



● 問22：農地に対して感じている印象

項目名	集計値	構成比 (%)
全体	771	100.0
農のある風景が好き	505	65.5
日当たりが良い	359	46.6
新鮮な農作物が買える	501	65.0
多様な生物が生息している	218	28.3
雨水涵養や防災に必要な場所	275	35.7
砂埃が気になる	249	32.3
臭いが気になる	54	7.0
作業の音が気になる	18	2.3
野焼きが気になる	49	6.4
農地にいる虫や動物が気になる	67	8.7
その他	24	3.1
無回答	9	1.2



● 問38：緑の育成・保全活動に参加したことがあるか

項目名	集計値	構成比 (%)
全体	771	100.0
参加したことがある	51	6.6
参加したことがない	716	92.9
無回答	4	0.5



● 問39：市内の水辺や湧水にふれあう活動や行事に参加したことがあるか

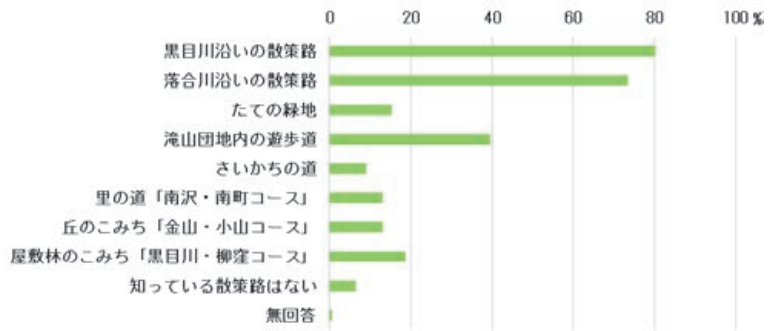
項目名	集計値	構成比 (%)
全体	771	100.0
参加したことがある	76	9.9
参加したことがない	691	89.6
無回答	4	0.5





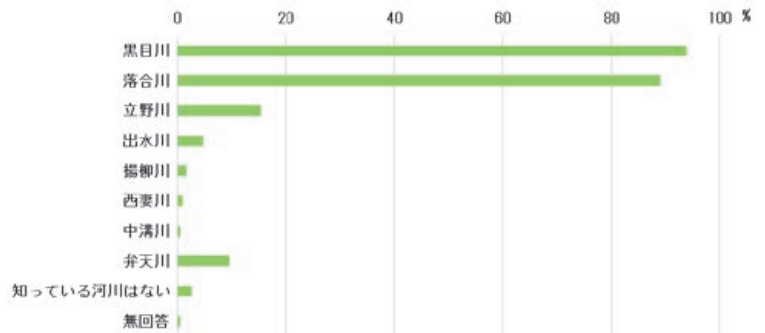
● 問40：知っている市内の散策路

項目名	集計値	構成比 (%)
全体	771	100.0
黒目川沿いの散策路	619	80.3
落合川沿いの散策路	566	73.4
たての緑地	119	15.4
滝山団地内の遊歩道	305	39.6
さいかちの道	70	9.1
里の道「南沢・南町コース」	100	13.0
丘のこみち「金山・小山コース」	100	13.0
屋敷林のこみち「黒目川・柳窪コース」	144	18.7
知っている散策路はない	50	6.5
無回答	5	0.6



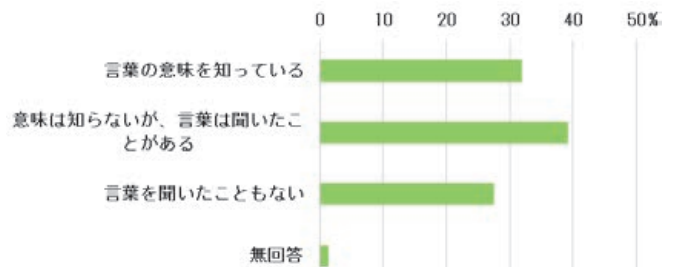
● 問41：知っている市内の河川

項目名	集計値	構成比 (%)
全体	771	100.0
黒目川	724	93.9
落合川	686	89.0
立野川	119	15.4
出水川	38	4.9
揚柳川	12	1.6
西妻川	7	0.9
中溝川	5	0.6
弁天川	74	9.6
知っている河川はない	20	2.6
無回答	5	0.6



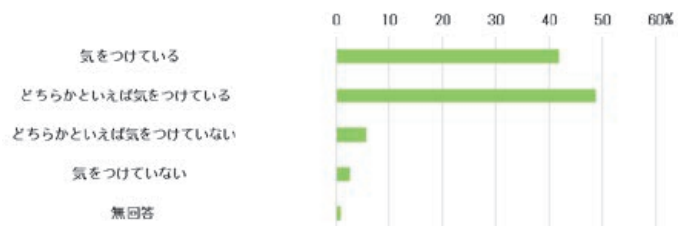
● 問42：「生物多様性」という言葉をどの程度知っているか

項目名	集計値	構成比 (%)
全体	771	100.0
言葉の意味を知っている	246	31.9
意味は知らないが、言葉は聞いたことがある	302	39.2
言葉を聞いたこともない	212	27.5
無回答	11	1.4



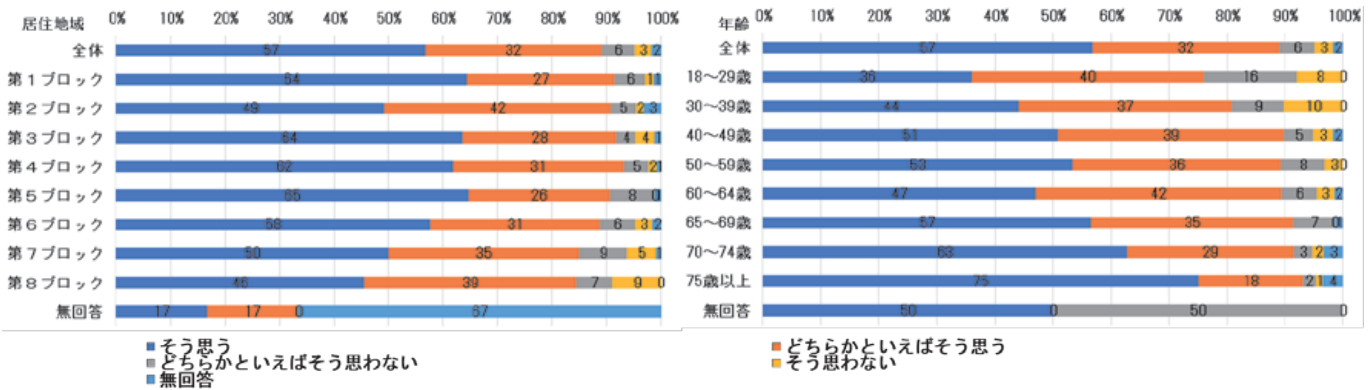
● 問43：環境の保全に気をつけているか

項目名	集計値	構成比 (%)
全体	771	100.0
気をつけている	322	41.8
どちらかといえば気をつけている	376	48.8
どちらかといえば気をつけていない	44	5.7
気をつけていない	21	2.7
無回答	8	1.0

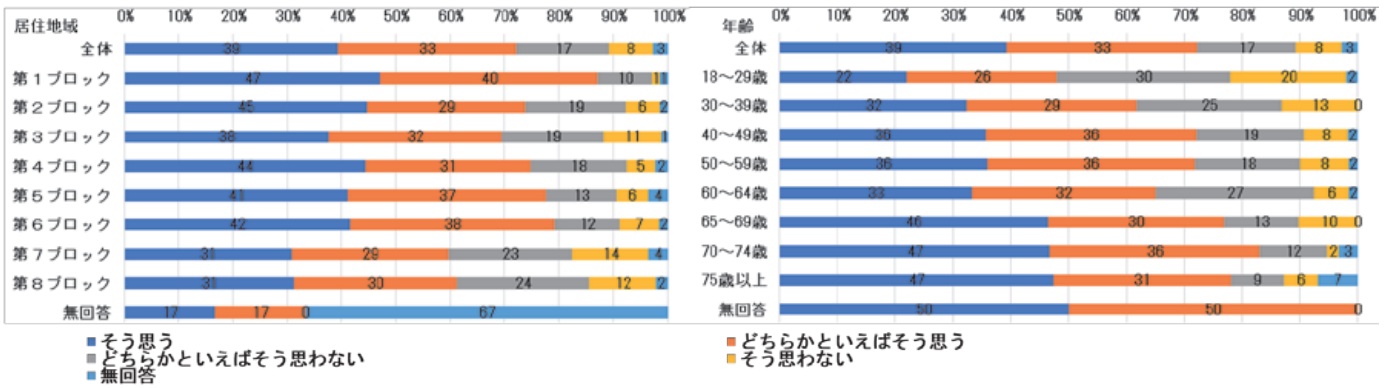


3 クロス集計の結果

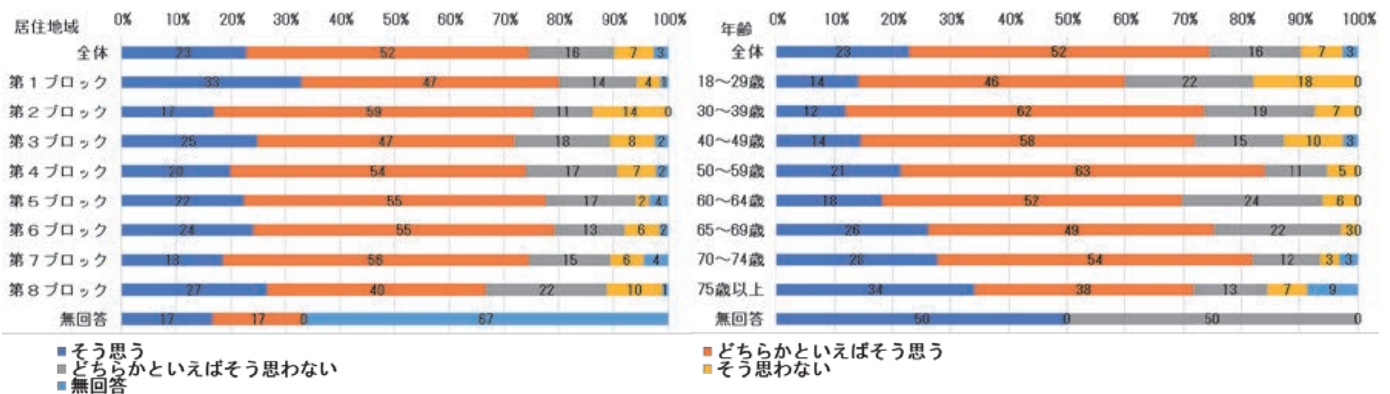
● 問8②：東久留米の良さ(緑や水といった環境)を知っている(n=771)



● 問8④：日頃から、身近な自然(河川や湧水、緑など)とふれあっている(n=771)

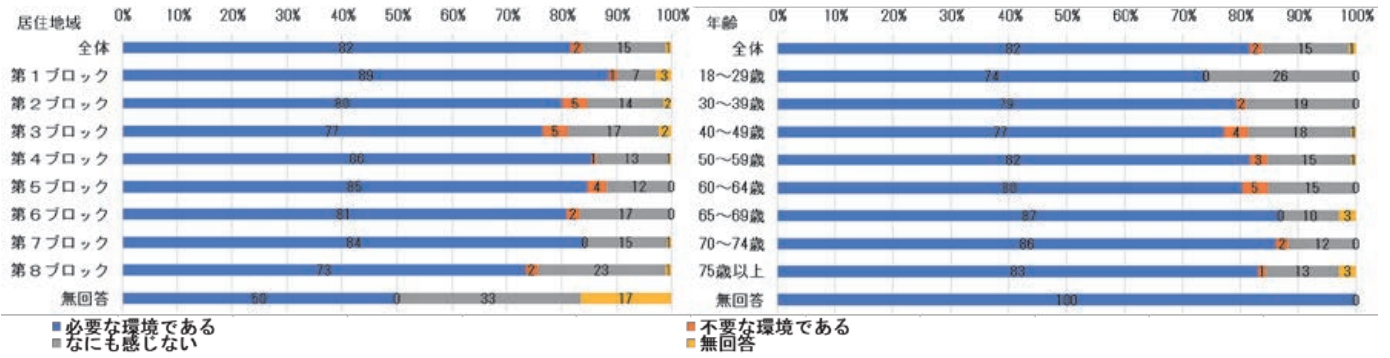


● 問8⑤：環境にやさしいと思う生活や活動を行っているか(n=771)

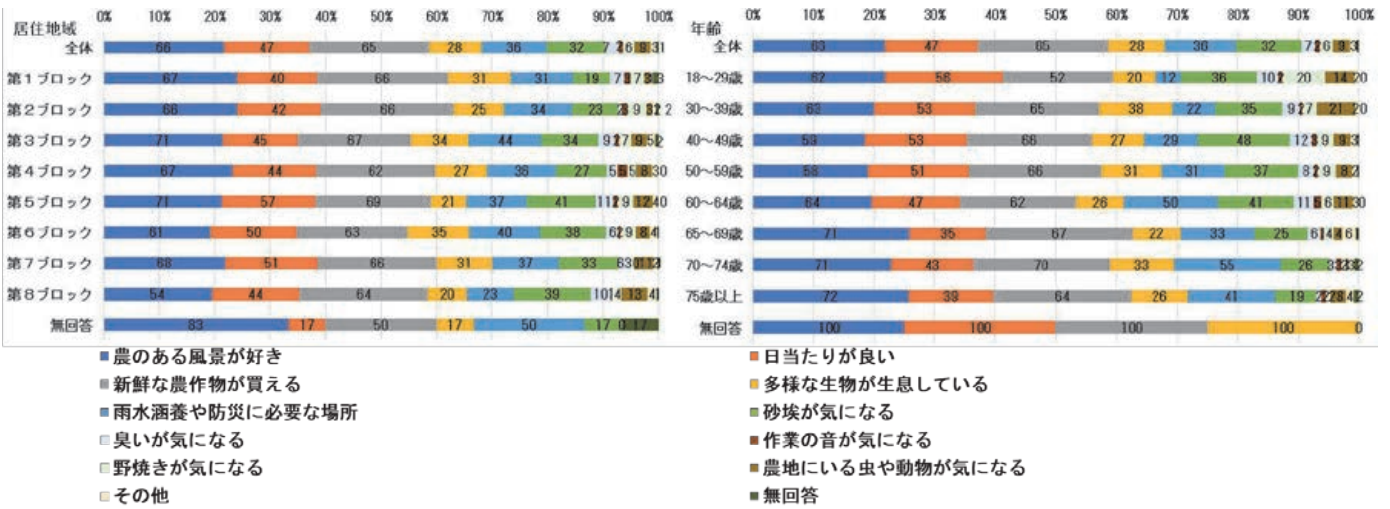




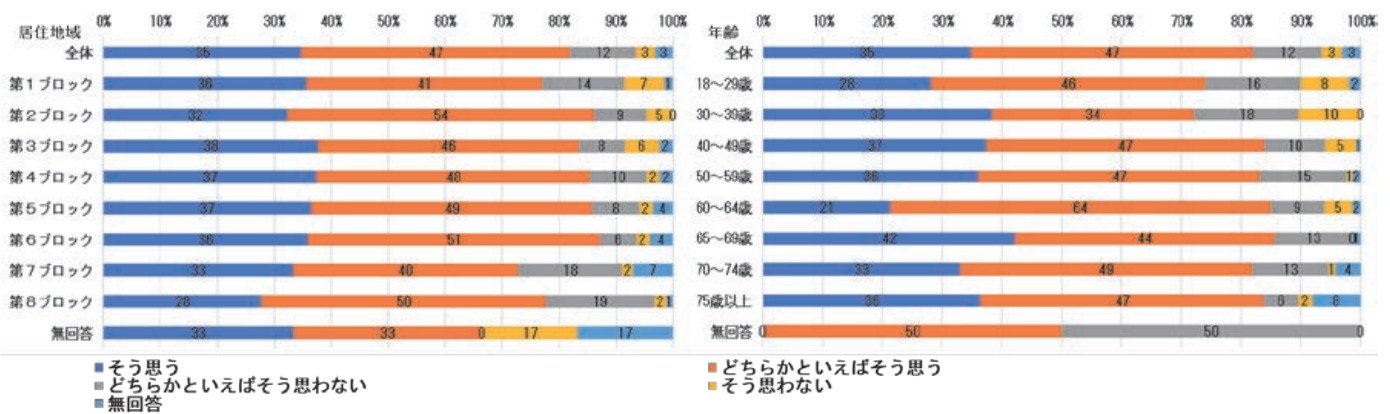
● 問21：自宅近くに農地がある環境をどう感じるか(n=771)



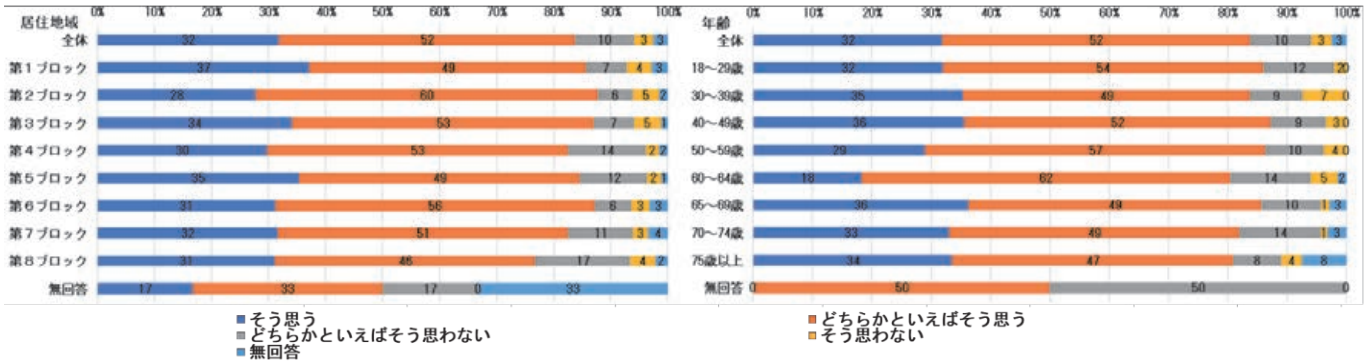
● 問22：農地に対して感じている印象(n=771)



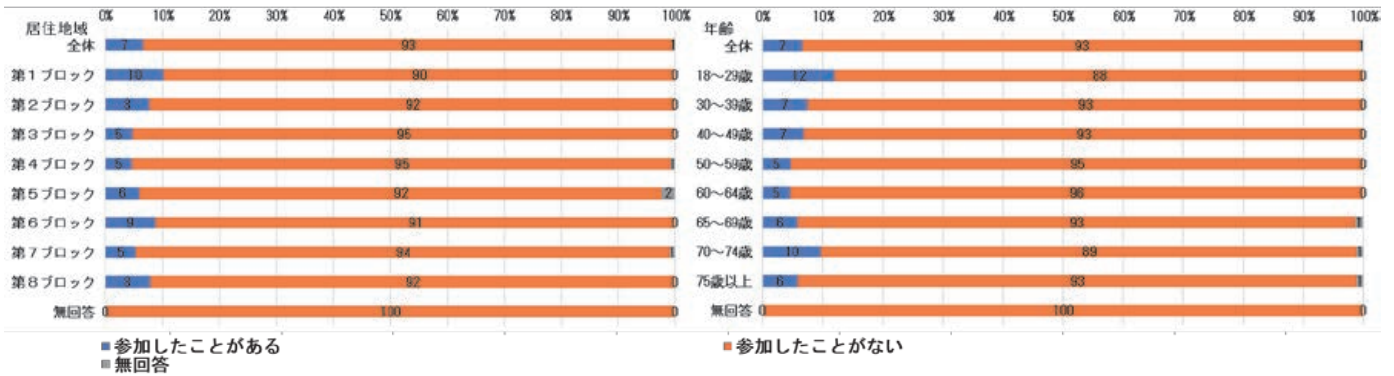
● 問23⑩：河川や水辺がきれいになった(n=771)



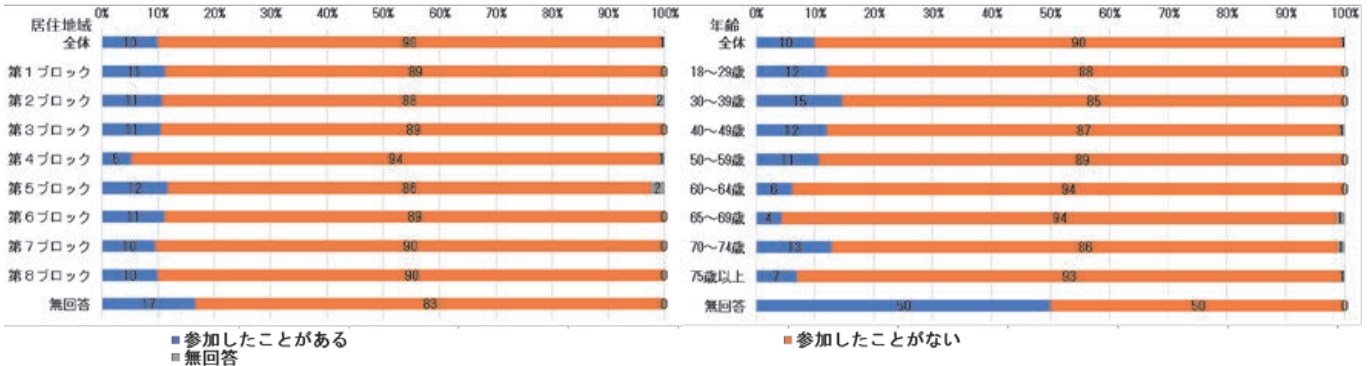
● 問23①：緑を基本とした景観が保全されている(n=771)



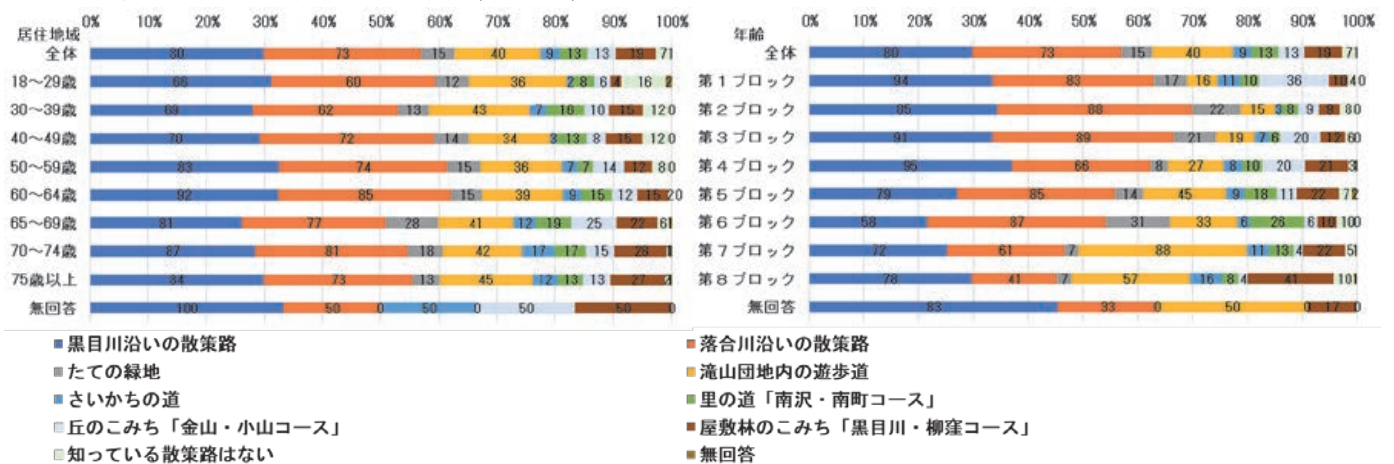
● 問38：緑の育成・保全活動の参加有無(n=771)



● 問39：市内の水辺や湧水にふれあう活動や行事の参加有無(n=771)

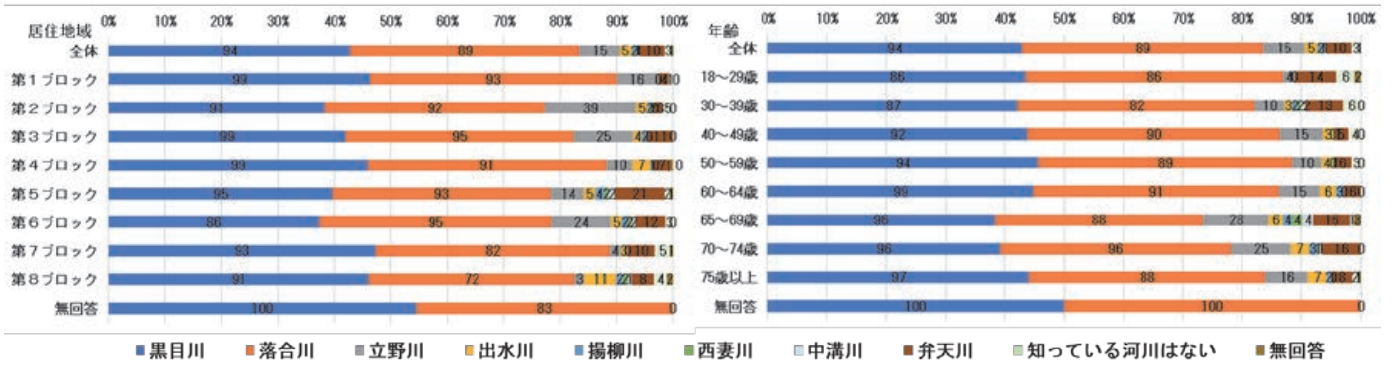


● 問40：市内の散策路の認知度(n=771)

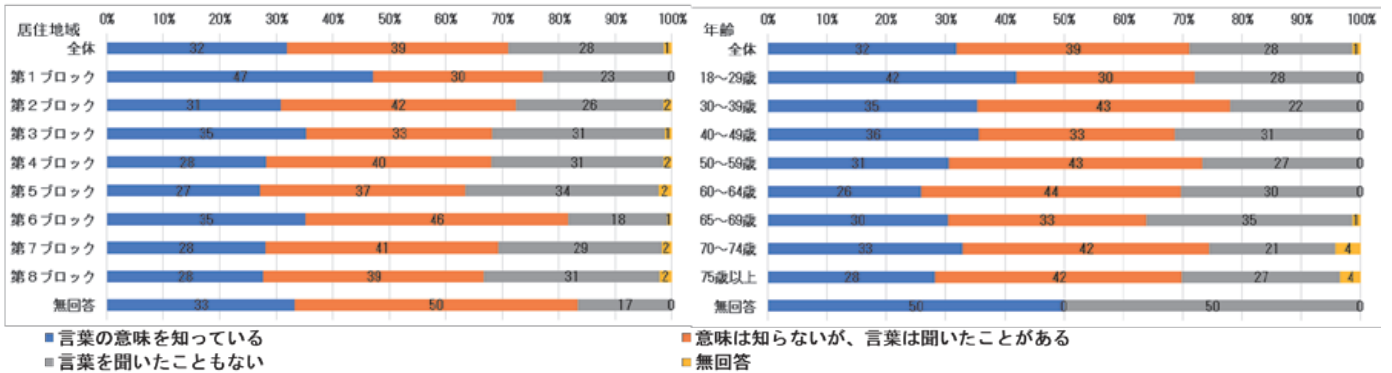




● 問41：市内の河川の認知度(n=771)



● 問42：「生物多様性」の認知度(n=771)



● 問43：環境の保全(リサイクル品の利用、省資源・省エネルギー化等)に気をつけているか(n=771)

