

レジャー アウトドア

榛名湖、榛名富士

榛名山の中央火口のことを榛名富士といいますが、標高1391m。麓からの距離約300m。また榛名山の眼下にはカハラ湖である榛名湖があります。



メロディーライン

ヤセオネ峠から榛名湖へ下る車線に作られた「噴う通道」。タイヤの摩擦音が音楽を奏でる。時速50キロが最適速度。
お問い合わせ先 榛名観光協会 TEL027(374)5111



秋の榛名湖 ワカサギ釣り

榛名湖の秋といえばボートでのワカサギ解禁。氷上を待ちきれない多くの釣りファンで毎年賑わいます。榛名湖のワカサギは甘くておいしいですよ。
お問い合わせ先
榛名観光協会
TEL027(374)5111

▲榛名ロープウェイ

高原から榛名富士の山頂を結ぶ2両連続ロープウェイです。山頂からは、榛名湖や上州の山々が望める。天候によっては富士山やスカイツリーが見えることがあります。
お問い合わせ先
榛名山ロープウェイ 027(374)9238



はくちょう丸II世号 **ボート乗り場C**

白鳥型の遊覧船で湖上を爽快クルージング。榛名湖を一周20分で巡る遊覧船。
大人¥700 小人¥350
お問い合わせ先
榛名商事 TEL027(374)9408



観光船・釣り船のり場

関東でも有数の釣りのメッカ榛名湖。釣りボート専門のお店や観光ボート等が多数あります。



ボート乗り場A 榛名観光

TEL: 027-374-9160
住所: 高崎市榛名湖町847
営業時間: 6時~16時
定休日: 不定休
<http://harunako.net>



ボート乗り場B 榛名湖遊覧

TEL: 027-374-9462
住所: 高崎市榛名湖町848
営業時間: 6時~16時
定休日: 不定休
<http://www.romansutei.net/>



ボート乗り場C あさひ

TEL: 027-374-9040
住所: 高崎市榛名湖町845-1
営業時間: 10時30分~16時30分
定休日: 不定休



ボート乗り場D 甲子亭

TEL: 027-374-9231
住所: 高崎市榛名湖町乙840
定休日: 不定休
営業時間: 10時~16時
<http://www.haruna-kinoe.co.jp>



ボート乗り場E 湖畔亭

TEL: 027-374-9511
住所: 高崎市榛名湖町847
営業時間: レンタルボート9時~16時
釣りボート6時~16時
定休日: 不定休



ボート乗り場F 江原ボート

TEL: 027-374-9525
住所: 高崎市榛名湖町847
営業時間: 6時~17時 冬期休業
定休日: 不定休
駐車場: 普通車30台完備



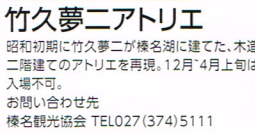

竹久夢二の歌碑

大正ロマンを代表する画家、竹久夢二が榛名湖の青葉と哀愁を唄った歌碑。戦前に建てられ、今も守られている。お問い合わせ先
榛名観光協会
TEL027(374)5111



湖畔の宿記念公園

榛名湖をモデルにした往年の流行歌「湖畔の宿」を記念して、設立した公園。唄う石碑や展望台などあり。お問い合わせ先
榛名観光協会 TEL027(374)9511



竹久夢二アトリエ

昭和初期に竹久夢二が榛名湖に建てた、本道二階建てのアトリエを再現。12月~4月上旬は入場不可。
お問い合わせ先
榛名観光協会 TEL027(374)5111



夢ニコケッコカレー

竹久夢二が榛名湖で鳥料理を好んで食べていたという事から明治、大正をイメージした榛名湖オリジナルケッコカレー
※各店舗にお問い合わせ下さい。
8月・9月限定商品

乗馬・自転車



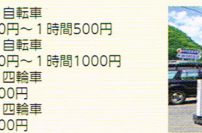
トテ馬車

榛名湖畔をのんびり周遊するならこれはどうですか。馬の「カボカボ」という足音が心地よいです。
お問い合わせ先
榛名観光協会 TEL027(374)5111
馬車組合 (高田)
090-6155-0849



つつじ

☎027-374-9450 高崎市榛名湖町845-1
営業: 7時~ 冬: 9時~ 随不定休



江原貸自転車

☎027-374-9525 高崎市榛名湖町847
営業: 6時~16時 随冬期休業



江原貸自転車

1人乗り ¥500
2人乗り ¥1000
榛名湖を一周25分程でサイクリングできます。



天狗亭貸自転車コーナー

☎090-4202-2024 高崎市榛名湖町845-1



・タンDEM(1人ノリ) 1時間500円
・タンDEM(2人ノリ) 1時間1000円
御家族4~5人で乗れる車種も御座います。



釣りぼり

お客様の釣り上げたお魚を、その場にてお好みのお料理をしてお召し上がりいただけます。
価格の問い合わせは
ふじや釣堀
027-374-9435



ビジターセンター

榛名山の生い立ちや榛名山の動植物などを展示した施設、榛名山についての勉強をするならここに立ち寄り下さい。
お問い合わせ先 TEL027(374)9215



みぬまおんじんじゃ 御沼雷神社

榛名湖に面した、龍神を祭る神社。戦国時代に水したと伝えられる木部郷の石碑があり、木部神社とも呼ばれている。
お問い合わせ先
榛名観光協会

関東ふれあいの道
榛名山は天神からヤセオネ峠に至るコースが設定されています。コースは整備されており、ファミリーでも楽しめるコースが出来ます。眼下には榛名湖の雄大な景色が望め、定年には様々な花々が観られるコースを満喫して楽しめます。

榛名湖周辺花ごよみ

 オオヤマザクラ 5月	 ワレモコウ 7月~9月
 ヤマツツジ	 マツムシソウ
 レンゲツツジ 6月	 キキョウ 8月~9月
 ハルナユキガサ 6月下旬	 オミナエシ 8月~9月
 ヤマユリ	 ユウスゲ 7月



紅葉の榛名湖(11月)