

생활쓰레기와 재활용품의 배출방법

히가시쿠루메시 환경안전부 쓰레기대책과

주소 히가시쿠루메시 八幡町 2-10-10

☎ 042-473-2117

대형 폐기물 전용 ☎ 042-473-2118

홈페이지 <http://www.city.higashikurume.lg.jp>

※ 쓰레기와 재활용품은 정해진 수거일 당일 아침 8시 30 분까지 배출하여 주십시오.

수거일

● 토요일 · 일요일의 수집 · 회수는 쉽니다.

연말·연시·공휴일의 수집·회수에 대해서는 홍보책자 등에서 확인해주시요.

지역	요일	월	화	수	목	금
동쪽 지구		용기포장 플라스틱 · 페트병	가연성 쓰레기 · 병	불연성 쓰레기 · 유해 쓰레기	캔 · 종이류 · 의류	가연성 쓰레기 · 병
서쪽 지구		가연성 쓰레기 · 병	용기포장 플라스틱 · 페트병	불연성 쓰레기 · 유해 쓰레기	가연성 쓰레기 · 병	캔 · 종이류 · 의류

동쪽 지구 : 《氷川台》《金山町》《上の原》《神宝町》《大門町》《東本町》《新川町》《浅間町》《本町》《学園町》《ひばりが丘団地》
《南沢》《中央町》

서쪽 지구 : 《小山》《幸町》《野火止》《八幡町》《下里》《南町》《前沢》《弥生》《滝山》《柳窪》

쓰레기 버리는 규칙

- 쓰레기와 재활용품으로 배출 할 수있는 것은 가정에서 배출되는 것에 한정합니다.
- 쓰레기와 재활용품은 제대로 분리하여 정해진 요일의 정해진 시간까지 배출하여 주십시오.
- 주의 스티커가 붙어있으면, 배출하신 분이 바르게 고쳐 배출하여 주십시오.
- 한 번에 배출 할 수 있는 것은 5 봉지까지,그 이상은 그 다음 수거일 에 배출해 주세요.
그이상 배출 할 때는 쓰레기 대책과에 연락하거나, 「柳泉園 組合」에 직접 반입해 주세요
- 강풍이나 눈등 악천후에 의해 수집에 위험을 수반하는 경우에는 수집 시간을 변경하거나 부득이하게 수집을 중지 할 수 있으므로 양해 바랍니다.

가연성 쓰레기 · 불연성 쓰레기 · 용기포장 플라스틱은 지정 수집 봉투로 수거합니다.



◇지정 수집 봉투의 요금 【1 세트 (10 장) 당】

	5ℓ (미니)	10ℓ (소)	20ℓ (중)	40ℓ (대)
가연성 쓰레기	¥100	¥200	¥400	¥800
불연성 쓰레기	—	¥200	¥400	—
용기포장 플라스틱	—	¥100	¥200	¥400

지정 수집 봉투는 시내 소매점, 슈퍼마켓이나 편의점 등에서 구입하십시오.

지정 수집 봉투 취급점은 시청홈페이지에서 확인하실 수 있습니다.

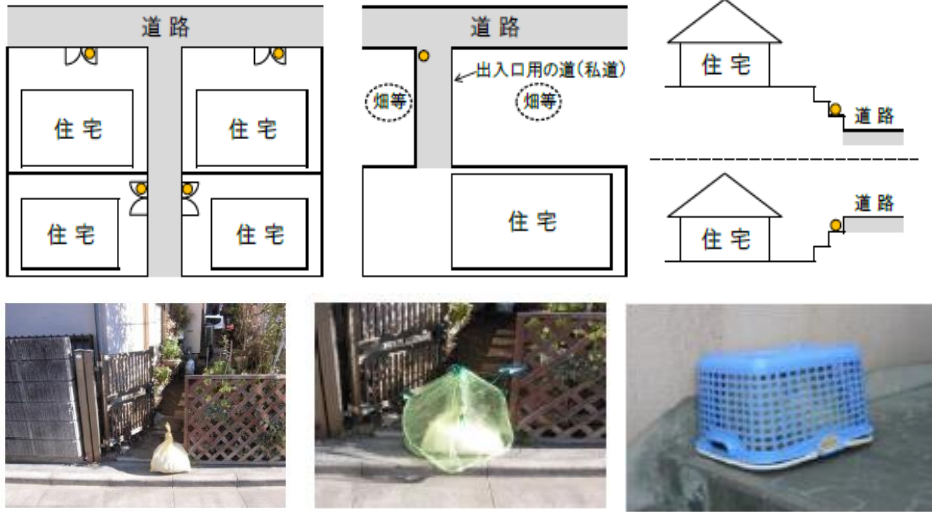
□소형 가전을 제외한 모든 수집 품목을 각 집마다 수집합니다.

단독 주택에 살고있는 분

●호별 수집

부지내의 도로에서 보이는 장소에 배출하여 주십시오.

예

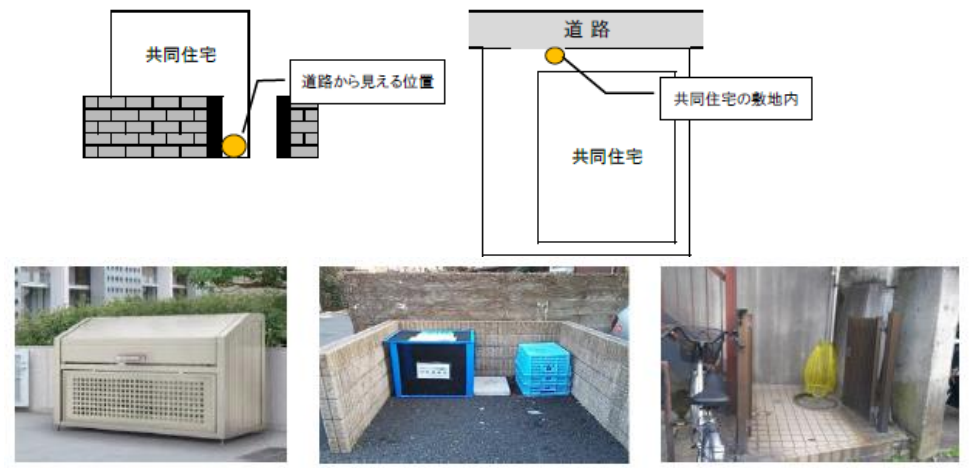


공동 주택에 살고있는 분

●쓰레기 분리 수거장 수집

집합 주택 전용 쓰레기 분리 수거장에 배출해 주십시오.

예



복 층 주택 · 공동 주택에 살고있는 분

주의: 모든 집 현관이 차가 다닐 수있는 도로에 닿아 있으며, 공동 주택 전용의 청소설비가 없는 경우에 한합니다.

예



무료로 수거 하는 것

※반투명봉투 나 비닐봉투에 넣어 타는 쓰레기 수거 날에 배출하여 주십시오.

• 기저귀

• 소량의 나뭇가지 (굵기 10 cm 이내), 낙엽, 풀


※오물은 처리하고 나서 배출해 주세요.

※ 1 회 3 봉투까지



재활용 할 수 없는 나뭇가지

※대나무, 종려 나무, 협죽도, 은행 나무, 가시가 있는 나무등은 재활용이 안 됩니다. 가연성 쓰레기로 배출해 주세요.



가연성 쓰레기

봉투에 넣어, 묶어 배출하여 주십시오.

●주요 품목

음식물 쓰레기 (수분을 없애시고), 재활용이 되지 않는 종이류(예: 더러워진 종이, 냄새가 나는 종이), 더러워진 옷감, 불꽃놀이용품이나 담배 (물을 적셔), 베개, 쿠션, 현관 매트, 위생 상 태워야 하는 품목(예: 애완동물용의 매트) 등.



긴 품목은 약 3분의 1 정도를 지정 수집봉투에 넣어 주세요.



불연성 쓰레기

봉투에 넣어, 묶어 배출하여 주십시오.

●주요 품목

도자기, 유리 제품, 고무 제품, 호스 류, 금속, 플라스틱 류(용기 포장을 제외), 복합 소재의 물건, 디스크, 레코드·사용한 랩, 용기 포장 오염이 심한 플라스틱, 깨진 병, 화장품 병, 컵, 그릇, 깨지기 쉬운 물건 등의 위험물 등.



긴 품목은 약 3분의 1 정도를 지정 수집봉투에 넣어 주세요.



주의점!

위험하지 않도록, 신문지나 형짚 천으로 잘 싸 후,キケン[키켄]으로 표시를 해 지정수집 봉투에 넣어 주십시오.



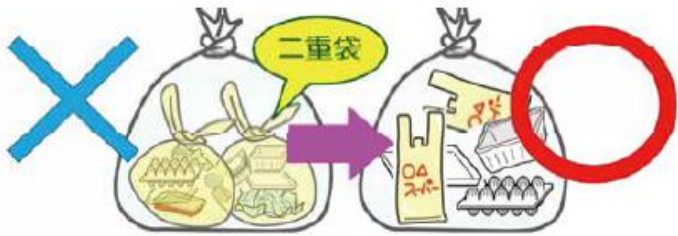
용기포장 플라스틱

봉투에 넣어, 묶어 배출하여 주십시오.

●주요 품목

식품이나 생활용품을 살 때 사용하는 플라스틱제의 봉지·포장·용기로, 내용물을 사용한 후 불필요해진 플라스틱 등.

플라스틱 마크



주의점!

흰 봉투 등으로 이중으로 하여, 지정수집봉투에 넣으면 내용물을 확인 할 수 없기 때문에 수집 할 수 없습니다.

용기 포장 플라스틱이 더럽거나 깨끗이 씻을 수 없는 것은 불연성 쓰레기입니다. 만약 깨끗이 씻을수 있으면, 용기포장 플라스틱으로서 배출할 수 있습니다.

병

내용물을 비워 주세요.

●주요 품목: 음료·식품 유리 병이 대상 (예: 음료, 잼, 조미료)



뚜껑을 분리하고 가볍게 물로 씻어 주십시오.



단독 주택에 살고있는 분

공동 주택에 살고있는 분



캔

내용물을 비워 주세요.

●주요 품목: 음료수·식품 캔이 대상. (예: 음료, 술, 통조림, 과자 용 캔)



가볍게 물로 씻어주세요, 캡과 뚜껑은 분리(금속 이외).



단독 주택에 살고있는 분

공동 주택에 살고있는 분



페트병

내용물을 비워 주세요.

●주요 품목: 음료수·음식용의 페트병이 대상 (예: 음료, 술, 조미료)



라벨·뚜껑 분리, 가볍게 물로 씻어주세요.



단독 주택에 살고있는 분

공동 주택에 살고있는 분



유해 쓰레기

●주요 품목

형광등, 건전지 류, 수은 체온계, 수은 혈압계, 라이터·스프레이 (내용물을 비워 주세요) 캔, 비디오 테이프, 카세트 테이프 등.



각각 섞이지 않게 따로 분리하여, 반투명봉투 또는 비닐봉투에 넣어 배출하여 주십시오



주의점!

스프레이 캔은 내용물을 다 사용한 후에 배출하여 주십시오. 그러나 구멍을 내는 것은 위험하므로, 구멍을 뚫지 말아 주십시오. (내용물이 남은 경우는 中身あり [내용물 있음]이라고 표기하여 배출하여 주십시오.)

종이류

○신문



- 속에 들어있는 전단지도 포함되어도 상관없습니다
- 봉투에 넣거나 끈으로 묶어 배출하여 주십시오

○종이상자



- 평평하게하여 끈으로 묶어 배출하여 주십시오.

○종이 팩



○잡지·각종종이류

●주요 품목

잡지, 팜플렛, 화장지와 랩의 심(찌그러 뜨려), 과자 상자, 티슈 상자나, 우편 광고물 (비닐을 벗겨), 봉투, 엽서 (사진 인쇄 및 압착되지 않은 것), 분쇄한 종이, 노트, 달력이나 랩이 들어 있던 상자 (금속과 플라스틱 부분을 제거) 등.



- 끈으로 십자로 묶어서 종이봉투에 넣어 배출하여 주십시오.
- 분쇄 한 종이는 비닐봉투와 종이 봉투에 넣어, 봉투의 입구를 묶어 シュレ ッ ダ ー 紙 [분쇄한 종이]라고 표시하여 배출하여 주십시오.

◎비오는 날도 수거합니다

의류

●주요 품목 : 속옷, 타올, 시트, 좌우 갖춘 양말, 손수건, 스카프, 담요 (울 제품, 아크릴로 상태가 좋은것), 정장 재킷, 셔츠, 스웨터, 바지, 청바지, 폴로 셔츠, T 셔츠 등.



※비오는 날은 배출하지 말아 주세요.

전정 가지



枝リサイクル [나뭇가지 리사이클]이라고 표시해 주세요



◎전화로 신청하시면 자택까지 회수하러 방문합니다.(가정 정원 에서 나온 것에 한정한다)

○알려주실 사항

- 가지의 수량, 종류
- 주소
- 성명 (성·이름)
- 전화 번호

주의점!

◎나뭇가지 길이 50 cm 이하로, 직경 30 cm 이하로 묶어서, 45 리터 정도 크기의 비닐 봉지에 넣어 주십시오.

◎벌레가 붙은 나뭇가지는 벌레 처리하고 나서 배출하여 주십시오.

◎나무 뿌리는 흙이 붙어 있지 않으면 회수 가능합니다.

소형가전

시내에 설치되어있는 박스를 이용해주십시오. (개관 시간 내에 배출해주십시오.)

- 35 cm × 15 cm 이내의 것, 대형 쓰레기는 제외합니다.



설치 장소

시청 본부(★)	츄오쵸 지역 센터
동부 지역 센터	하치만쵸 지역 센터
노비토메 지역 센터	서부 지역 센터
미나미쵸 지역 센터	센겐쵸 지역 센터
남부 지역 센터	쓰레기 대책과(★)
히가시 쿠루 메시 와쿠 와쿠 건강 플라자	우에노하라 연락소
제 6 초등학교	
청소년 센터	코야마 초등학교

●주요 품목

디지털·비디오 카메라, 거치형·휴대형 게임기, CD·MD 플레이어 (휴대용), 각종 케이블 류, IC 레코더, 키보드 (PC 용), 마우스, 루터·모뎀, 계산기, 리모콘, 전자 사전, 전화기 (FAX 붙어있는 것은 제외), 휴대용 라디오, 디지털 시계, 손전등, 헤어 드라이어, 전자 혈압계·전자 온도계, 휴대 전화(★), 노트북(★)
★=시청 본부(설치 박스)와 쓰레기 대책과 (직접 가지고 오세요) 에서 수집.

주의점!

노트북 PC, 휴대 전화는 반드시 개인 정보를 삭제한 후 배출하여 주십시오.

대형 쓰레기는 가정에서 나오는 쓰레기로 기본적으로 한 변의 길이가 30 cm를 넘는 것이 기준이됩니다.

①배출을 희망하시는 분은 전화나 팩스 (042-477-6755) 로 쓰레기 대책과에 신청 해주십시오.

○알려주실 사항

- 품목, 수량 및 크기
- 주소
- 성명
- 전화 (팩스) 번호

②대형 쓰레기 처리 권 (스티커) 을 구입하십시오.

- 금액은 제품 등에 따라 결정됩니다, 신청시에 금액을 확인해 주세요
- 대형 쓰레기 처리권 (스티커) 을, 처리권 판매소에서 구입하십시오 (시 홈페이지에서 확인할 수 있습니다.)

※한 번 구입 한 대형 쓰레기 처리 권은 환불되지 않으므로 구입할 때 주의하십시오.



③대형 쓰레기 처리 권 (스티커) 은 물건 하나 하나에 붙여주세요.

- 대형 쓰레기 처리 권에는 성명과 신청 날짜를 볼펜 등으로 기입하여 주십시오.

④대형 쓰레기는 주택 부지내 나 지정된 장소에 배출하여주십시오.

(수거 일 당일 아침 8시 30 분까지)

- 시간 지정은 불가능 합니다.

시에서는 수집 할 수없는 것

가전 리사이클 법으로 지정되어있는 품목

●주요 품목

텔레비전, 에어컨, 냉장고 · 냉동고, 세탁기 · 의류 건조기



○가전 리사이클법에 따른 처리 방법

방법 1 가전제품 구입처에서 신청 배출하는 방법.

방법 2 「가전 리사이클 권」을 구입하고 「가전 재활용품 인수 장소」에 직접 가져가는 방법이 있습니다. 이 경우 「요금 우편 송금 방식」라는 방법으로 우체국에서 「가전 재활용 권」을 구입하여 가져 가십시오.

방법 3 수집 운반업자에게 의뢰하는 방법.

수집 운반업자

성명	주소	전화번호
山下商事	히가시쿠루메시 八幡町 2-11-53	042-473-3761
東邦運輸	히가시쿠루메시 幸町 4-6-12	042-474-4111
大生運輸	히가시쿠루메시 八幡町 3-10-8	042-471-1155

사업계 쓰레기

개인용 컴퓨터

- 중고 PC 를 폐기하는 경우는, 제조 회사에 직접 신청해 주세요
- 회수하는 메이커가 없는 컴퓨터는 컴퓨터 3R 추진 협회 에 문의해 주세요

컴퓨터 3R 추진 협회

전화:03-5282-7685 팩스:03-3233-6091

홈페이지 <http://www.pc3r.jp>

柳泉園組合(중간처리시설)에 가져갈 수 없는 것

●주요 품목

오토바이, 오일 히터, 스프링 매트리스, 건축 폐기물, 자동차 부품, 소화기, 타이어, 배터리, 피아노, 돌, 흙, 농약, 불링 공, 석유와 페인트 등의 액체, 주사기 등