

施策成果アンケート調査報告書  
(東久留米市 市民アンケート)

平成26年8月  
東久留米市

# 目次

## 調査概要 ..... 第1章

- 調査の目的、調査の方法、調査対象者の抽出方法、回収状況、報告書の見方

## 調査結果クロス集計 ..... 第2章

- あなた自身のことをお伺いします
- あなた自身のお考えや行動についてお伺いします
- 東久留米市についてお伺いします
- 交通ネットワークについてお伺いします
- 暮らしと人権についてお伺いします
- 保健医療と福祉についてお伺いします
- 生涯学習活動についてお伺いします
- 東久留米市のまちづくりについてお伺いします
- 防犯と防災についてお伺いします

## 自由意見 ..... 第3章

## 第1章 調査概要 目次

調査の目的、調査の方法、調査対象者の抽出方法 ..... 1

回収状況、報告書の見方 ..... 2

## 第1章 調査概要

### 【調査の目的】

東久留米市では、より効率的で質の高い行政サービスの実現を目指すため、「行政評価制度」の導入に取り組んでいます。

行政評価制度では、市が行っている行政サービスなどの現状を知ることが必要です。現状を知るためには、各種の統計データによるものと、市民の皆様の声をお聞きしないとわからないものがあります。このアンケートは、行政評価制度上の市民意識や行動の調査を要する行政評価制度上の指標(行政サービスの成果)について、現状値を把握し、今後の市政運営の参考とするものです。

### 【調査の方法】

- (1) 調査地域 東久留米市全域
- (2) 調査対象 満20歳以上の市民2,000人
- (3) 調査期間 平成26年5月1日～31日
- (4) 調査方法 郵送によるアンケート調査票の配布・回収

### 【調査対象者の抽出方法】

年齢層ごとの無作為抽出による。

#### (1) 年齢

	～歳以上	～歳以下	2014年4月1日人口 (人)	標本数：( )内は対象年齢 人口に占める割合	
	(20歳) 1994. 04.01	(29歳) 1984. 04. 02			
20歳台			11,415	238	11.9
30歳台	(30歳) 1984. 04.01	(39歳) 1974. 04. 02	14,811	308	14.4
40歳台	(40歳) 1974. 04.01	(49歳) 1964. 04. 02	18,275	381	19.0
50歳台	(50歳) 1964. 04.01	(59歳) 1954. 04. 02	13,942	290	14.5
60歳台	(60歳) 1954. 04.01	(69歳) 1944. 04. 02	15,635	326	16.3
70歳以上	(70歳) 1944. 04.01		21,942	457	22.9
			96,020	2,000	

#### (2) 地域別の標本数

地域の区分(地区ブロック)は都市計画マスタープランに基づく。

地区ブロック	地区内の町	標本数(発送数)
北東部 1ブロック	上の原、神宝町、金山町、氷川台	188
南東部 2ブロック	大門町、新川町二丁目、浅間町	176
駅周辺地域 3ブロック	東本町、新川町一丁目、本町	190
北部地域 4ブロック	小山、幸町、下里一・七丁目、野火止、八幡町一丁目	335
中央部地域 5ブロック	中央町、前沢一・二丁目、八幡町二・三丁目	252
南部地域 6ブロック	学園町、ひばりが丘団地、南沢、南町	291
西部地域 7ブロック	前沢三～五丁目、滝山、弥生	316
北西部地域 8ブロック	下里二～六丁目、柳窪	252
計		2,000

(3)男女別標本数  
 男性： 1,000人  
 女性： 1,000人

【回収状況】

(1)配布数 2,000  
 (2)有効回収数 720  
 (3)回収率 36.0%

(4)地区別回収状況

地区ブロック	配布数	有効回答数	回収率
(北東部)	188	78	41.5%
1ブロック			
(南東部)	176	73	41.5%
2ブロック			
(中央部)	190	76	40.0%
3ブロック			
(北部)	335	125	37.3%
4ブロック			
(南部)	252	92	36.5%
5ブロック			
(西部)	291	88	30.2%
6ブロック			
(北西部)	316	112	35.4%
7ブロック			
(北西部)	252	76	30.2%
8ブロック			
不明	-	-	-
計	2,000	720	36.0%

【報告書の見方】

集計は、小数点第2位を四捨五入しています。従って、集計表の内訳が100%と一致しないことがあります。

回答比率は、その質問の回答者数を基準に算出しました。従って、複数回答の設問は比率を合計すると100%を超えることがあります。

## 調査結果クロス表

## 第2章 調査結果クロス表 目次

あなた自身のことをお伺いします-----	1
・性別、年齢、職業、家族構成、居住形態、居住地区、居住年数	
あなた自身のお考えや行動についてお伺いします-----	11
・日頃から、身近な自然とふれあっている	
・河川や水辺がきれいになった	
・環境にやさしいと思う生活や行動を行っている	
・自分の生活に地域環境が関わっている	
・自分が住んでいる地域が、以前よりきれいになった	
・自分が住む地域で、ごみの出し方のルールが守られている	
・緑の育成・保全活動への参加	
・水辺や湧水にふれあう活動への参加	
・家庭ごみの減量の取り組み	
・地域のコミュニティ活動への参加	
・過去1年間のコミュニティ施設利用頻度	
・コミュニティ施設利用・未利用理由	
・健康づくりに取り組んでいる	
・自分は心身ともに健康であると感じている	
・環境の保全（リサイクル品の利用、省資源・省エネルギー化等）に気をつけている	
・知的財産権の適正な保護に気をつけている	
・消費者問題に関する相談や情報提供を行う窓口を知っているか	
・市内の農産物の購入	
・青少年の健全な育成への関心	
・過去1年間の児童館施設利用頻度	
・児童館施設 未利用理由	
・交通ルールを守るよう心がけ、実践している	
東久留米市についてお伺いします-----	37
・市にふるさととして愛着を持っている	
・今後も市に住みつづけたい	
・市政情報が十分提供された開かれた市政が行われている	
・緑を基本とした景観が保全されていると感じている	
・子育てがしやすい環境が整っていると感じている	
・東久留米市の良さ（水や緑といった環境）を知っている	
・東久留米市の良さ（生活に密着した地場産品等）を知っている	
・市のサービスは、地域の社会や経済状況からみて妥当である	
・市内に気軽にスポーツができる場がある	
・市内の道路を通行するときに危ないことがある	
・生活に必要な道路や公園が整っている	
・にぎわいと魅力ある商店があると感じている	
・東久留米市と交流している高崎市の榛名地域（旧榛名町）に行ったことがある	
交通ネットワークについてお伺いします-----	51
・市内はバスの便が良い	
・市内の移動に不便を感じる（公共施設への移動）	
・市内の移動に不便を感じる（日常買い物での移動）	
・交通ルールやマナー違反を日常的に見かける	
・自転車駐車が少ない	
暮らしと人権についてお伺いします-----	57
・社会全体における男女平等意識	
・家庭内における家事の役割分担意識	
・家庭内における家事を分担・協力して行っている	
・性別の違いにより個性や能力を發揮する上での制約があると感じたことがある	
・人権が侵害されていると感じたことがある	
・人権侵害を受けた際に、行政機関に相談等をしたことがある	
・過去一年間に平和について考えたことがある	
・男女平等推進センターの過去1年利用頻度	
・男女平等推進センター 未利用理由	
保健医療と福祉についてお伺いします-----	69
・適切な医療が受けられる環境が整っている	
・安心して国民健康保険制度・後期高齢者医療制度が利用できる	
・住民同士が福祉サービスに頼らず支えあって生活している	
・地区センター（高齢者施設）の過去1年利用頻度	
・地区センター（高齢者施設） 未利用理由	

生涯学習活動についてお伺いします-----	77
<ul style="list-style-type: none"> <li>・日頃の生涯学習活動の取り組み頻度</li> <li>・図書館の過去1年利用頻度</li> <li>・図書館 未利用理由</li> <li>・生涯学習施設の過去1年利用頻度</li> <li>・生涯学習施設 未利用理由</li> <li>・市の事業を通じて始めた生涯学習活動の有無</li> <li>・日頃からスポーツをする頻度</li> <li>・スポーツ等に関する施設の過去1年利用頻度</li> <li>・スポーツ等に関する施設 未利用理由</li> </ul>	
東久留米市のまちづくりについてお伺いします-----	91
<ul style="list-style-type: none"> <li>・地域の課題解決に対し、市民活動団体と市が協働する必要がある</li> <li>・東久留米市では協働のまちづくりができています</li> </ul>	
防犯と防災についてお伺いします-----	93
<ul style="list-style-type: none"> <li>・自分の住む地域は防犯上安全である</li> <li>・防犯に気をつけて生活している</li> <li>・災害に対して、何らかの備えをしている</li> <li>・火災予防に対する知識を持っている</li> <li>・救命処置の知識を持っている</li> <li>・災害発生時に安全な場所に避難できるか</li> </ul>	



		問1 性別			
		全体	男性	女性	不明
全体		720	316	389	15
		100	43.9	54.0	2.1
性別	男性	316	316	-	-
		100	100.0	-	-
	女性	389	-	389	-
		100	-	100.0	-

		問2 年齢								
		20 ～ 29 歳	30 ～ 39 歳	40 ～ 49 歳	50 ～ 59 歳	60 ～ 64 歳	65 ～ 69 歳	70 歳 以上	不明	
全体		720	47	76	131	109	72	78	199	8
		100	6.5	10.6	18.2	15.1	10.0	10.8	27.6	1.1
		316	16	27	46	53	28	43	103	-
		100	5.1	8.5	14.6	16.8	8.9	13.6	32.6	-
		389	31	49	84	55	44	35	89	2
		100	8.0	12.6	21.6	14.1	11.3	9.0	22.9	0.5

		全体			
		720	316	389	15
		100	43.9	54.0	2.1
年齢	20～29歳	47	16	31	-
		100	34.0	66.0	-
	30～39歳	76	27	49	-
		100	35.5	64.5	-
	40～49歳	131	46	84	1
		100	35.1	64.1	0.8
	50～59歳	109	53	55	1
		100	48.6	50.5	0.9
	60～64歳	72	28	44	-
		100	38.9	61.1	-
	65～69歳	78	43	35	-
		100	55.1	44.9	-
	70歳以上	199	103	89	7
		100	51.8	44.7	3.5

720	47	76	131	109	72	78	199	8
100	6.5	10.6	18.2	15.1	10.0	10.8	27.6	1.1
47	47	-	-	-	-	-	-	-
100	100.0	-	-	-	-	-	-	-
76	-	76	-	-	-	-	-	-
100	-	100.0	-	-	-	-	-	-
131	-	-	131	-	-	-	-	-
100	-	-	100.0	-	-	-	-	-
109	-	-	-	109	-	-	-	-
100	-	-	-	100	-	-	-	-
72	-	-	-	-	72	-	-	-
100	-	-	-	-	100.0	-	-	-
78	-	-	-	-	-	78	-	-
100	-	-	-	-	-	100.0	-	-
199	-	-	-	-	-	-	199	-
100	-	-	-	-	-	-	100.0	-

		問1 性別			
		全体	男性	女性	不明
全体		720 100	316 43.9	389 54.0	15 2.1
居住地区	第1ブロック	78 100	32 41.0	45 57.7	1 1.3
	第2ブロック	73 100	32 43.8	39 53.4	2 2.7
	第3ブロック	76 100	35 46.1	38 50.0	3 3.9
	第4ブロック	125 100	49 39.2	74 59.2	2 1.6
	第5ブロック	92 100	43 46.7	48 52.2	1 1.1
	第6ブロック	88 100	44 50.0	44 50.0	- -
	第7ブロック	112 100	42 37.5	64 57.1	6 5.4
	第8ブロック	76 100	39 51.3	37 48.7	- -

		720	316	389	15
全体		100	43.9	54.0	2.1
居住年数	5年未満	87 100	33 37.9	54 62.1	- -
	5~10年未満	78 100	30 38.5	48 61.5	- -
	10~15年未満	81 100	32 39.5	46 56.8	3 3.7
	15~20年未満	96 100	46 47.9	50 52.1	- -
	20年以上	318 100	148 46.5	162 50.9	8 2.5
	生まれてからずっと	50 100	25 50.0	23 46.0	2 4.0

		問2 年齢								
		20 ~ 29 歳	30 ~ 39 歳	40 ~ 49 歳	50 ~ 59 歳	60 ~ 64 歳	65 ~ 69 歳	70 歳 以上	不明	
全体		720 100	47 6.5	76 10.6	131 18.2	109 15.1	72 10.0	78 10.8	199 27.6	8 1.1
	第1ブロック	78 100	5 6.4	9 11.5	15 19.2	10 12.8	9 11.5	11 14.1	19 24.4	- -
	第2ブロック	73 100	8 11.0	12 16.4	21 28.8	5 6.8	9 12.3	5 6.8	12 16.4	1 1.4
	第3ブロック	76 100	3 3.9	7 9.2	13 17.1	11 14.5	7 9.2	11 14.5	23 30.3	1 1.3
	第4ブロック	125 100	6 4.8	7 5.6	30 24.0	21 16.8	12 9.6	12 8.8	11 29.6	1 0.8
	第5ブロック	92 100	8 8.7	10 10.9	13 14.1	14 15.2	7 7.6	9 9.8	29 31.5	2 2.2
	第6ブロック	88 100	6 6.8	9 10.2	15 17.0	13 14.8	11 12.5	11 12.5	23 26.1	- -
	第7ブロック	112 100	9 8.0	12 10.7	13 11.6	19 17	13 11.6	11 9.8	32 28.6	3 2.7
	第8ブロック	76 100	2 2.6	10 13.2	11 14.5	16 21.1	4 5.3	9 11.8	24 31.6	- -

		720	47	76	131	109	72	78	199	8
全体		100	6.5	10.6	18.2	15.1	10.0	10.8	27.6	1.1
	第1ブロック	87 100	10 11.5	33 37.9	22 25.3	4 4.6	4 4.6	9 10.3	5 5.7	- -
	第2ブロック	78 100	4 5.1	19 24.4	25 32.1	13 16.7	4 5.1	5 6.4	8 10.3	- -
	第3ブロック	81 100	3 3.7	9 11.1	28 34.6	13 16	6 7.4	4 4.9	16 19.8	2 2.5
	第4ブロック	96 100	9 9.4	4 4.2	26 27.1	22 22.9	9 9.4	10 10.4	16 16.7	- -
	第5ブロック	318 100	10 3.1	5 1.6	24 7.5	48 15.1	43 13.5	46 14.5	138 43.4	4 1.3
	第6ブロック	50 100	11 22.0	5 10.0	6 12.0	8 16	5 10.0	3 6.0	11 22.0	1 2

		問3 職業												
		全体	商・エ・サービス業	農林水産業	自由業	専門・技術職	事務職	労務職	パートタイム・アル	専業主婦	学生	無職	その他	不明
全体		720	40	6	13	57	97	48	90	153	15	182	11	8
		100	5.6	0.8	1.8	7.9	13.5	6.7	12.5	21.3	2.1	25.3	1.5	1.1
性別	男性	316	24	4	7	33	58	39	9	-	5	129	7	1
		100	7.6	1.3	2.2	10.4	18.4	12.3	2.8	-	1.6	40.8	2.2	0.3
	女性	389	15	2	6	23	38	9	81	152	10	48	4	1
		100	3.9	0.5	1.5	5.9	9.8	2.3	20.8	39.1	2.6	12.3	1.0	0.3

		問3 職業												
		全体	商・エ・サービス業	農林水産業	自由業	専門・技術職	事務職	労務職	パートタイム・アル	専業主婦	学生	無職	その他	不明
全体		720	40	6	13	57	97	48	90	153	15	182	11	8
		100	5.6	0.8	1.8	7.9	13.5	6.7	12.5	21.3	2.1	25.3	1.5	1.1
年齢	20～29歳	47	-	-	-	5	8	5	4	4	15	4	2	-
		100	-	-	-	10.6	17.0	10.6	8.5	8.5	31.9	8.5	4.3	-
	30～39歳	76	4	-	-	12	22	7	8	20	-	2	-	1
		100	5.3	-	-	15.8	28.9	9.2	10.5	26.3	-	2.6	-	1.3
	40～49歳	131	10	-	3	19	33	11	25	26	-	3	1	-
		100	7.6	-	2.3	14.5	25.2	8.4	19.1	19.8	-	2.3	0.8	-
	50～59歳	109	10	3	3	13	26	11	24	15	-	3	1	-
		100	9.2	2.8	2.8	11.9	23.9	10.1	22.0	13.8	-	2.8	0.9	-
	60～64歳	72	4	2	3	5	7	8	15	15	-	12	1	-
		100	5.6	2.8	4.2	6.9	9.7	11.1	20.8	20.8	-	16.7	1.4	-
	65～69歳	78	4	-	1	2	-	4	10	21	-	33	3	-
		100	5.1	-	1.3	2.6	-	5.1	12.8	26.9	-	42.3	3.8	-
	70歳以上	199	8	1	3	1	1	2	4	51	-	124	3	1
		100	4.0	0.5	1.5	0.5	0.5	1.0	2.0	25.6	-	62.3	1.5	0.5

		問3 職業												
		全体	商・工・サービス業	農林水産業	自由業	専門・技術職	事務職	労務職	パートタイム・アルバイト	専業主婦	学生	無職	その他	不明
全体		720	40	6	13	57	97	48	90	153	15	182	11	8
		100	5.6	0.8	1.8	7.9	13.5	6.7	12.5	21.3	2.1	25.3	1.5	1.1
居住地区	第1ブロック	78	3	-	1	4	10	4	9	21	2	23	1	-
		100	3.8	-	1.3	5.1	12.8	5.1	11.5	26.9	2.6	29.5	1.3	-
	第2ブロック	73	4	1	2	6	18	5	7	16	3	9	1	1
		100	5.5	1.4	2.7	8.2	24.7	6.8	9.6	21.9	4.1	12.3	1.4	1.4
	第3ブロック	76	3	-	2	5	11	5	7	19	1	21	1	1
		100	3.9	-	2.6	6.6	14.5	6.6	9.2	25	1.3	27.6	1.3	1.3
	第4ブロック	125	12	2	4	10	13	6	18	24	1	30	4	1
		100	9.6	1.6	3.2	8	10.4	4.8	14.4	19.2	0.8	24.0	3.2	0.8
	第5ブロック	92	5	-	-	6	16	8	9	17	1	28	1	1
		100	5.4	-	-	6.5	17.4	8.7	9.8	18.5	1.1	30.4	1.1	1.1
	第6ブロック	88	4	1	1	13	13	4	10	16	1	24	1	-
		100	4.5	1.1	1.1	14.8	14.8	4.5	11.4	18.2	1.1	27.3	1.1	-
	第7ブロック	112	6	-	2	7	9	5	17	29	5	28	1	3
		100	5.4	-	1.8	6.3	8.0	4.5	15.2	25.9	4.5	25.0	0.9	2.7
	第8ブロック	76	3	2	1	6	7	11	13	11	1	19	1	1
		100	3.9	2.6	1.3	7.9	9.2	14.5	17.1	14.5	1.3	25.0	1.3	1.3

全体		720	40	6	13	57	97	48	90	153	15	182	11	8
		100	5.6	0.8	1.8	7.9	13.5	6.7	12.5	21.3	2.1	25.3	1.5	1.1
居住年数	5年未満	87	3	-	2	7	14	5	16	24	2	14	-	-
		100	3.4	-	2.3	8	16.1	5.7	18.4	27.6	2.3	16.1	-	-
	5～10年未満	78	3	-	1	13	13	7	13	13	1	13	1	-
		100	3.8	-	1.3	16.7	16.7	9.0	16.7	16.7	1.3	16.7	1.3	-
	10～15年未満	81	7	-	1	5	18	7	13	16	1	10	-	3
		100	8.6	-	1.2	6.2	22.2	8.6	16.0	19.8	1.2	12.3	-	3.7
	15～20年未満	96	4	-	1	13	13	6	14	18	5	21	1	-
		100	4.2	-	1.0	13.5	13.5	6.3	14.6	18.8	5.2	21.9	1.0	-
	20年以上	318	18	1	6	15	29	22	28	75	1	113	7	3
		100	5.7	0.3	1.9	4.7	9.1	6.9	8.8	23.6	0.3	35.5	2.2	0.9
生まれてからずっと	50	5	5	2	4	9	1	5	5	5	7	1	1	
	100	10.0	10.0	4.0	8	18.0	2.0	10.0	10	10	14.0	2.0	2.0	

		問4 家族構成						
		全体	夫婦だけの世帯	二世帯世帯(親と子)	孫三世帯世帯(親と子)	単身世帯	その他	不明
全体		720	213	361	41	82	14	9
		100	29.6	50.1	5.7	11.4	1.9	1.3
性別	男性	316	105	156	11	40	4	-
		100	33.2	49.4	3.5	12.7	1.3	-
女性		389	103	202	30	41	10	3
		100	26.5	51.9	7.7	10.5	2.6	0.8

		問5 居住形態							
		全体	持ち家	借家(戸建て)	借家(アパート・マンション等)	公営住宅	社宅・寮	その他	不明
全体		720	527	12	81	66	17	11	6
		100	73.2	1.7	11.3	9.2	2.4	1.5	0.8
性別	男性	316	227	7	34	35	6	7	-
		100	71.8	2.2	10.8	11.1	1.9	2.2	-
女性		389	293	5	46	30	11	4	-
		100	75.3	1.3	11.8	7.7	2.8	1.0	-

		問4 家族構成						
		全体	夫婦だけの世帯	二世帯世帯(親と子)	孫三世帯世帯(親と子)	単身世帯	その他	不明
全体		720	213	361	41	82	14	9
		100	29.6	50.1	5.7	11.4	1.9	1.3
年齢	20~29歳	47	1	35	4	3	4	-
		100	2.1	74.5	8.5	6.4	8.5	-
	30~39歳	76	22	43	4	5	2	-
		100	28.9	56.6	5.3	6.6	2.6	-
	40~49歳	131	20	93	8	7	1	2
		100	15.3	71.0	6.1	5.3	0.8	1.5
	50~59歳	109	21	67	12	8	1	-
		100	19.3	61.5	11.0	7.3	0.9	-
60~64歳	72	25	34	5	7	1	-	
	100	34.7	47.2	6.9	9.7	1.4	-	
65~69歳	78	32	27	3	13	2	1	
	100	41.0	34.6	3.8	16.7	2.6	1.3	
70歳以上	199	92	61	5	38	3	-	
	100	46.2	30.7	2.5	19.1	1.5	-	

		問5 居住形態							
		全体	持ち家	借家(戸建て)	借家(アパート・マンション等)	公営住宅	社宅・寮	その他	不明
全体		720	527	12	81	66	17	11	6
		100	73.2	1.7	11.3	9.2	2.4	1.5	0.8
年齢	20~29歳	47	31	1	10	4	1	-	-
		100	66.0	2.1	21.3	8.5	2.1	-	-
	30~39歳	76	48	2	17	4	5	-	-
		100	63.2	2.6	22.4	5.3	6.6	-	-
	40~49歳	131	92	3	23	4	9	-	-
		100	70.2	2.3	17.6	3.1	6.9	-	-
	50~59歳	109	86	3	12	5	2	1	-
		100	78.9	2.8	11.0	4.6	1.8	0.9	-
60~64歳	72	54	-	4	9	-	5	-	
	100	75.0	-	5.6	12.5	-	6.9	-	
65~69歳	78	61	1	6	9	-	1	-	
	100	78.2	1.3	7.7	11.5	-	1.3	-	
70歳以上	199	153	2	9	31	-	4	-	
	100	76.9	1.0	4.5	15.6	-	2.0	-	

		問4 家族構成						
		全体	夫婦だけの世帯	二世帯世帯(親と子)	三世帯世帯(親と子と孫)	単身世帯	その他	不明
全体		720	213	361	41	82	14	9
		100	29.6	50.1	5.7	11.4	1.9	1.3
居住地区	第1ブロック	78	22	40	11	5	-	-
		100	28.2	51.3	14.1	6.4	-	-
	第2ブロック	73	21	42	4	4	1	1
		100	28.8	57.5	5.5	5.5	1.4	1.4
	第3ブロック	76	25	32	2	12	3	2
		100	32.9	42.1	2.6	15.8	3.9	2.6
	第4ブロック	125	29	64	8	17	4	3
		100	23.2	51.2	6.4	13.6	3.2	2.4
	第5ブロック	92	28	47	4	12	-	1
		100	30.4	51.1	4.3	13	-	1.1
	第6ブロック	88	26	42	8	9	3	-
		100	29.5	47.7	9.1	10.2	3.4	-
	第7ブロック	112	40	53	2	14	1	2
		100	35.7	47.3	1.8	12.5	0.9	1.8
	第8ブロック	76	22	41	2	9	2	-
		100	28.9	53.9	2.6	11.8	2.6	-

		問5 居住形態							
		全体	持ち家	借家(戸建て)	借家(アパート・マンション等)	公営住宅	社宅・寮	その他	不明
全体		720	527	12	81	66	17	11	6
		100	73.2	1.7	11.3	9.2	2.4	1.5	0.8
居住地区	第1ブロック	78	58	3	4	11	2	-	-
		100	74.4	3.8	5.1	14.1	2.6	-	-
	第2ブロック	73	45	2	13	3	9	-	1
		100	61.6	2.7	17.8	4.1	12.3	-	1.4
	第3ブロック	76	57	1	15	-	1	1	1
		100	75.0	1.3	19.7	-	1.3	1.3	1.3
	第4ブロック	125	96	1	12	14	-	1	1
		100	76.8	0.8	9.6	11.2	-	0.8	0.8
	第5ブロック	92	69	4	10	6	1	1	1
		100	75.0	4.3	10.9	6.5	1.1	1.1	1.1
	第6ブロック	88	65	1	12	5	2	3	-
		100	73.9	1.1	13.6	5.7	2.3	3.4	-
	第7ブロック	112	84	-	10	9	2	5	2
		100	75.0	-	8.9	8	1.8	4.5	1.8
	第8ブロック	76	53	-	5	18	-	-	-
		100	69.7	-	6.6	23.7	-	-	-

		問4 家族構成						
		全体	夫婦だけの世帯	二世帯世帯(親と子)	三世帯世帯(親と子と孫)	単身世帯	その他	不明
全体		720	213	361	41	82	14	9
		100	29.6	50.1	5.7	11.4	1.9	1.3
居住年数	5年未満	87	23	42	5	14	3	-
		100	26.4	48.3	5.7	16.1	3.4	-
	5~10年未満	78	13	38	4	19	2	2
		100	16.7	48.7	5.1	24.4	2.6	2.6
	10~15年未満	81	17	50	3	7	2	2
		100	21.0	61.7	3.7	8.6	2.5	2.5
	15~20年未満	96	24	58	7	6	-	1
		100	25.0	60.4	7.3	6.3	-	1.0
	20年以上	318	123	142	14	33	4	2
		100	38.7	44.7	4.4	10.4	1.3	0.6
生まれてからずっと	50	8	28	8	2	3	1	
	100	16.0	56.0	16.0	4	6.0	2.0	

		問5 居住形態							
		全体	持ち家	借家(戸建て)	借家(アパート・マンション等)	公営住宅	社宅・寮	その他	不明
全体		720	527	12	81	66	17	11	6
		100	73.2	1.7	11.3	9.2	2.4	1.5	0.8
居住年数	5年未満	87	42	1	28	8	6	2	-
		100	48.3	1.1	32.2	9.2	6.9	2.3	-
	5~10年未満	78	43	3	17	9	5	1	-
		100	55.1	3.8	21.8	11.5	6.4	1.3	-
	10~15年未満	81	57	3	9	5	3	2	2
		100	70.4	3.7	11.1	6.2	3.7	2.5	2.5
	15~20年未満	96	80	-	7	8	1	-	-
		100	83.3	-	7.3	8.3	1.0	-	-
	20年以上	318	261	2	14	32	2	5	2
		100	82.1	0.6	4.4	10.1	0.6	1.6	0.6
生まれてからずっと	50	41	2	4	2	-	-	1	
	100	82.0	4.0	8.0	4	-	-	2	

		問6 居住地区									
		全体	第1ブロック	第2ブロック	第3ブロック	第4ブロック	第5ブロック	第6ブロック	第7ブロック	第8ブロック	不明
全体		720	78	73	76	125	92	88	112	76	-
		100	10.8	10.1	10.6	17.4	12.8	12.2	15.6	10.6	-
性別	男性	316	32	32	35	49	43	44	42	39	-
		100	10.1	10.1	11.1	15.5	13.6	13.9	13.3	12.3	-
性別	女性	389	45	39	38	74	48	44	64	37	-
		100	11.6	10.0	9.8	19	12.3	11.3	16.5	9.5	-

		問6 居住地区									
		全体	第1ブロック	第2ブロック	第3ブロック	第4ブロック	第5ブロック	第6ブロック	第7ブロック	第8ブロック	不明
全体		720	78	73	76	125	92	88	112	76	-
		100	10.8	10.1	10.6	17.4	12.8	12.2	15.6	10.6	-
年齢	20~29歳	47	5	8	3	6	8	6	9	2	-
		100	10.6	17.0	6.4	12.8	17.0	12.8	19.1	4.3	-
年齢	30~39歳	76	9	12	7	7	10	9	12	10	-
		100	11.8	15.8	9.2	9.2	13.2	11.8	15.8	13.2	-
年齢	40~49歳	131	15	21	13	30	13	15	13	11	-
		100	11.5	16.0	9.9	22.9	9.9	11.5	9.9	8.4	-
年齢	50~59歳	109	10	5	11	21	14	13	19	16	-
		100	9.2	4.6	10.1	19.3	12.8	11.9	17.4	14.7	-
年齢	60~64歳	72	9	9	7	12	7	11	13	4	-
		100	12.5	12.5	9.7	16.7	9.7	15.3	18.1	5.6	-
年齢	65~69歳	78	11	5	11	11	9	11	11	9	-
		100	14.1	6.4	14.1	14.1	11.5	14.1	14.1	11.5	-
年齢	70歳以上	199	19	12	23	37	29	23	32	24	-
		100	9.5	6.0	11.6	18.6	14.6	11.6	16.1	12.1	-

		問6 居住地区									
		全体	第1ブロック	第2ブロック	第3ブロック	第4ブロック	第5ブロック	第6ブロック	第7ブロック	第8ブロック	不明
全体		720	78	73	76	125	92	88	112	76	-
		100	10.8	10.1	10.6	17.4	12.8	12.2	15.6	10.6	-
居住地区	第1ブロック	78	78	-	-	-	-	-	-	-	-
		100	100.0	-	-	-	-	-	-	-	-
	第2ブロック	73	-	73	-	-	-	-	-	-	-
		100	-	100.0	-	-	-	-	-	-	-
	第3ブロック	76	-	-	76	-	-	-	-	-	-
		100	-	-	100.0	-	-	-	-	-	-
	第4ブロック	125	-	-	-	125	-	-	-	-	-
		100	-	-	-	100	-	-	-	-	-
	第5ブロック	92	-	-	-	-	92	-	-	-	-
		100	-	-	-	-	100.0	-	-	-	-
第6ブロック	88	-	-	-	-	-	88	-	-	-	
	100	-	-	-	-	-	100.0	-	-	-	
第7ブロック	112	-	-	-	-	-	-	112	-	-	
	100	-	-	-	-	-	-	100	-	-	
第8ブロック	76	-	-	-	-	-	-	-	76	-	
	100	-	-	-	-	-	-	-	100.0	-	

		問6 居住地区									
		全体	第1ブロック	第2ブロック	第3ブロック	第4ブロック	第5ブロック	第6ブロック	第7ブロック	第8ブロック	不明
全体		720	78	73	76	125	92	88	112	76	-
		100	10.8	10.1	10.6	17.4	12.8	12.2	15.6	10.6	-
居住年数	5年未満	87	10	18	5	17	9	11	10	7	-
		100	11.5	20.7	5.7	19.5	10.3	12.6	11.5	8.0	-
	5～10年未満	78	3	8	10	16	9	10	12	10	-
		100	3.8	10.3	12.8	20.5	11.5	12.8	15.4	12.8	-
	10～15年未満	81	8	10	12	11	5	13	10	12	-
		100	9.9	12.3	14.8	13.6	6.2	16.0	12.3	14.8	-
	15～20年未満	96	15	9	16	18	9	10	10	9	-
		100	15.6	9.4	16.7	18.8	9.4	10.4	10.4	9.4	-
	20年以上	318	38	20	28	52	49	38	62	31	-
		100	11.9	6.3	8.8	16.4	15.4	11.9	19.5	9.7	-
生まれてからずっと	50	4	7	3	8	11	5	5	7	-	
	100	8.0	14.0	6.0	16	22.0	10.0	10	14.0	-	



		問7 居住年数							不明
		全体	5年未満	5 ～ 10年未満	10 ～ 15年未満	15 ～ 20年未満	20年以上	と生まれてからずっと	
全体		720	87	78	81	96	318	50	10
		100	12.1	10.8	11.3	13.3	44.2	6.9	1.4
性別	男性	316	33	30	32	46	148	25	2
		100	10.4	9.5	10.1	14.6	46.8	7.9	0.6
	女性	389	54	48	46	50	162	23	6
		100	13.9	12.3	11.8	12.9	41.6	5.9	1.5

全体		720	87	78	81	96	318	50	10
		100	12.1	10.8	11.3	13.3	44.2	6.9	1.4
年齢	20～29歳	47	10	4	3	9	10	11	-
		100	21.3	8.5	6.4	19.1	21.3	23.4	-
	30～39歳	76	33	19	9	4	5	5	1
		100	43.4	25.0	11.8	5.3	6.6	6.6	1.3
	40～49歳	131	22	25	28	26	24	6	-
		100	16.8	19.1	21.4	19.8	18.3	4.6	-
	50～59歳	109	4	13	13	22	48	8	1
		100	3.7	11.9	11.9	20.2	44.0	7.3	0.9
	60～64歳	72	4	4	6	9	43	5	1
		100	5.6	5.6	8.3	12.5	59.7	6.9	1.4
	65～69歳	78	9	5	4	10	46	3	1
		100	11.5	6.4	5.1	12.8	59.0	3.8	1.3
	70歳以上	199	5	8	16	16	138	11	5
		100	2.5	4.0	8.0	8	69.3	5.5	2.5

		問7 居住年数							不明
		全体	5年未満	5～10年未満	10～15年未満	15～20年未満	20年以上	と生まれてからずっと	
全体		720	87	78	81	96	318	50	10
		100	12.1	10.8	11.3	13.3	44.2	6.9	1.4
居住地区	第1ブロック	78	10	3	8	15	38	4	-
		100	12.8	3.8	10.3	19.2	48.7	5.1	-
	第2ブロック	73	18	8	10	9	20	7	1
		100	24.7	11.0	13.7	12.3	27.4	9.6	1.4
	第3ブロック	76	5	10	12	16	28	3	2
		100	6.6	13.2	15.8	21.1	36.8	3.9	2.6
	第4ブロック	125	17	16	11	18	52	8	3
		100	13.6	12.8	8.8	14.4	41.6	6.4	2.4
	第5ブロック	92	9	9	5	9	49	11	-
		100	9.8	9.8	5.4	9.8	53.3	12.0	-
	第6ブロック	88	11	10	13	10	38	5	1
		100	12.5	11.4	14.8	11.4	43.2	5.7	1.1
	第7ブロック	112	10	12	10	10	62	5	3
		100	8.9	10.7	8.9	8.9	55.4	4.5	2.7
	第8ブロック	76	7	10	12	9	31	7	-
		100	9.2	13.2	15.8	11.8	40.8	9.2	-

		問7 居住年数							不明
		全体	5年未満	5～10年未満	10～15年未満	15～20年未満	20年以上	と生まれてからずっと	
全体		720	87	78	81	96	318	50	10
		100	12.1	10.8	11.3	13.3	44.2	6.9	1.4
居住年数	5年未満	87	87	-	-	-	-	-	-
		100	100.0	-	-	-	-	-	-
	5～10年未満	78	-	78	-	-	-	-	-
		100	-	100.0	-	-	-	-	-
	10～15年未満	81	-	-	81	-	-	-	-
		100	-	-	100.0	-	-	-	-
	15～20年未満	96	-	-	-	96	-	-	-
		100	-	-	-	100.0	-	-	-
	20年以上	318	-	-	-	-	318	-	-
		100	-	-	-	-	100.0	-	-
	生まれてからずっと	50	-	-	-	-	-	50	-
		100	-	-	-	-	-	100.0	-

		問8 ①日頃から、身近な自然とふれあっている					
		全体	そう思う	えど ばち そら うか 思と うい	なえど いばち そら うか 思と わい	そう 思わ ない	不明
全体		720	236	278	111	74	21
		100	32.8	38.6	15.4	10.3	2.9
性別	男性	316	112	116	48	33	7
		100	35.4	36.7	15.2	10.4	2.2
女性		389	121	156	61	39	12
		100	31.1	40.1	15.7	10.0	3.1

		問8 ②河川や水辺がきれいになった					
		全体	そう思う	えど ばち そら うか 思と うい	なえど いばち そら うか 思と わい	そう 思わ ない	不明
全体		720	254	316	90	32	28
		100	35.3	43.9	12.5	4.4	3.9
性別	男性	316	114	142	34	16	10
		100	36.1	44.9	10.8	5.1	3.2
女性		389	134	168	55	15	17
		100	34.4	43.2	14.1	3.9	4.4

全体		720	236	278	111	74	21
		100	32.8	38.6	15.4	10.3	2.9
年齢	20~29歳	47	11	19	8	9	-
		100	23.4	40.4	17.0	19.1	-
	30~39歳	76	18	28	20	9	1
		100	23.7	36.8	26.3	11.8	1.3
	40~49歳	131	38	47	25	21	-
		100	29.0	35.9	19.1	16.0	-
	50~59歳	109	29	45	22	11	2
		100	26.6	41.3	20.2	10.1	1.8
60~64歳	72	26	29	9	7	1	
	100	36.1	40.3	12.5	9.7	1.4	
65~69歳	78	36	28	7	6	1	
	100	46.2	35.9	9.0	7.7	1.3	
70歳以上	199	75	79	18	11	16	
	100	37.7	39.7	9.0	5.5	8.0	

全体		720	254	316	90	32	28
		100	35.3	43.9	12.5	4.4	3.9
年齢	20~29歳	47	6	21	17	3	-
		100	12.8	44.7	36.2	6.4	-
	30~39歳	76	20	33	13	8	2
		100	26.3	43.4	17.1	10.5	2.6
	40~49歳	131	40	64	19	7	1
		100	30.5	48.9	14.5	5.3	0.8
	50~59歳	109	34	54	15	2	4
		100	31.2	49.5	13.8	1.8	3.7
60~64歳	72	31	30	7	3	1	
	100	43.1	41.7	9.7	4.2	1.4	
65~69歳	78	30	33	9	3	3	
	100	38.5	42.3	11.5	3.8	3.8	
70歳以上	199	90	77	10	5	17	
	100	45.2	38.7	5.0	2.5	8.5	

		問8 ①日頃から、身近な自然とふれあっている					
		全体	そう思う	えど ばち そら うか 思と うい	なえど いばち そら うか 思と わい	そう 思わ ない	不 明
全体		720	236	278	111	74	21
		100	32.8	38.6	15.4	10.3	2.9
居住地区	第1ブロック	78	31	25	15	5	2
		100	39.7	32.1	19.2	6.4	2.6
	第2ブロック	73	22	31	18	1	1
		100	30.1	42.5	24.7	1.4	1.4
	第3ブロック	76	26	27	12	10	1
		100	34.2	35.5	15.8	13.2	1.3
	第4ブロック	125	41	53	13	14	4
		100	32.8	42.4	10.4	11.2	3.2
第5ブロック	92	32	38	11	10	1	
	100	34.8	41.3	12.0	10.9	1.1	
第6ブロック	88	33	37	7	6	5	
	100	37.5	42.0	8.0	6.8	5.7	
第7ブロック	112	32	39	20	18	3	
	100	28.6	34.8	17.9	16.1	2.7	
第8ブロック	76	19	28	15	10	4	
	100	25.0	36.8	19.7	13.2	5.3	

		問8 ②河川や水辺がきれいになった					
		全体	そう思う	えど ばち そら うか 思と うい	なえど いばち そら うか 思と わい	そう 思わ ない	不 明
全体		720	254	316	90	32	28
		100	35.3	43.9	12.5	4.4	3.9
居住年数	5年未満	87	19	32	19	16	1
		100	21.8	36.8	21.8	18.4	1.1
	5～10年未満	78	26	30	13	8	1
		100	33.3	38.5	16.7	10.3	1.3
	10～15年未満	81	28	34	11	5	3
		100	34.6	42.0	13.6	6.2	3.7
	15～20年未満	96	26	38	22	10	-
		100	27.1	39.6	22.9	10.4	-
	20年以上	318	119	123	37	28	11
		100	37.4	38.7	11.6	8.8	3.5
	生まれてからずっと	50	14	18	9	5	4
		100	28.0	36.0	18.0	10.0	8.0

全体		720	236	278	111	74	21
		100	32.8	38.6	15.4	10.3	2.9

全体		720	254	316	90	32	28
		100	35.3	43.9	12.5	4.4	3.9

		問8 ③環境にやさしいと思う生活や活動を行っている					
		全体	そう思う	思いど うえち ばら そか うと	思いど わえち なばら いそか うと	いそ う 思わ な	不明
全体		720	129	375	136	57	23
		100	17.9	52.1	18.9	7.9	3.2
性別	男性	316	64	150	63	30	9
		100	20.3	47.5	19.9	9.5	2.8
	女性	389	63	216	71	26	13
		100	16.2	55.5	18.3	6.7	3.3

		問8 ④自分の生活に地域環境が関わっている					
		全体	そう思う	思いど うえち ばら そか うと	思いど わえち なばら いそか うと	いそ う 思わ な	不明
全体		720	131	318	180	68	23
		100	18.2	44.2	25.0	9.4	3.2
性別	男性	316	46	137	87	36	10
		100	14.6	43.4	27.5	11.4	3.2
	女性	389	81	174	91	31	12
		100	20.8	44.7	23.4	8.0	3.1

全体		720	129	375	136	57	23
		100	17.9	52.1	18.9	7.9	3.2
年齢	20~29歳	47	6	17	17	7	-
		100	12.8	36.2	36.2	14.9	-
	30~39歳	76	7	37	24	7	1
		100	9.2	48.7	31.6	9.2	1.3
	40~49歳	131	23	69	22	16	1
		100	17.6	52.7	16.8	12.2	0.8
	50~59歳	109	18	59	25	4	3
		100	16.5	54.1	22.9	3.7	2.8
	60~64歳	72	15	41	10	6	-
		100	20.8	56.9	13.9	8.3	-
	65~69歳	78	16	49	8	4	1
		100	20.5	62.8	10.3	5.1	1.3
	70歳以上	199	42	98	30	12	17
		100	21.1	49.2	15.1	6.0	8.5

全体		720	131	318	180	68	23
		100	18.2	44.2	25.0	9.4	3.2
年齢	20~29歳	47	9	14	15	9	-
		100	19.1	29.8	31.9	19.1	-
	30~39歳	76	9	36	25	6	-
		100	11.8	47.4	32.9	7.9	-
	40~49歳	131	23	54	41	13	-
		100	17.6	41.2	31.3	9.9	-
	50~59歳	109	22	39	31	13	4
		100	20.2	35.8	28.4	11.9	3.7
	60~64歳	72	21	29	13	7	2
		100	29.2	40.3	18.1	9.7	2.8
	65~69歳	78	11	39	20	6	2
		100	14.1	50.0	25.6	7.7	2.6
	70歳以上	199	34	102	34	14	15
		100	17.1	51.3	17.1	7.0	7.5

		問8 ③環境にやさしいと思う生活や活動を行っている					
		全体	そう思う	思いど うえち ばら そかと	思いど わえち らば らそかと	いそ う思 わな	不明
全体		720	129	375	136	57	23
		100	17.9	52.1	18.9	7.9	3.2
居住地区	第1ブロック	78	14	44	14	5	1
		100	17.9	56.4	17.9	6.4	1.3
	第2ブロック	73	13	35	18	7	-
		100	17.8	47.9	24.7	9.6	-
	第3ブロック	76	14	42	10	8	2
		100	18.4	55.3	13.2	10.5	2.6
	第4ブロック	125	21	67	19	12	6
		100	16.8	53.6	15.2	9.6	4.8
第5ブロック	92	21	47	19	5	-	
	100	22.8	51.1	20.7	5.4	-	
第6ブロック	88	21	40	17	4	6	
	100	23.9	45.5	19.3	4.5	6.8	
第7ブロック	112	14	59	24	9	6	
	100	12.5	52.7	21.4	8.0	5.4	
第8ブロック	76	11	41	15	7	2	
	100	14.5	53.9	19.7	9.2	2.6	

		問8 ④自分の生活に地域環境が関わっている					
		全体	そう思う	思いど うえち ばら そかと	思いど わえち らば らそかと	いそ う思 わな	不明
全体		720	131	318	180	68	23
		100	18.2	44.2	25.0	9.4	3.2
第1ブロック		78	15	42	17	3	1
		100	19.2	53.8	21.8	3.8	1.3
第2ブロック		73	17	28	20	8	-
		100	23.3	38.4	27.4	11.0	-
第3ブロック		76	16	30	20	9	1
		100	21.1	39.5	26.3	11.8	1.3
第4ブロック		125	21	59	28	11	6
		100	16.8	47.2	22.4	8.8	4.8
第5ブロック		92	20	39	18	13	2
		100	21.7	42.4	19.6	14.1	2.2
第6ブロック		88	17	39	18	7	7
		100	19.3	44.3	20.5	8.0	8.0
第7ブロック		112	18	53	30	8	3
		100	16.1	47.3	26.8	7.1	2.7
第8ブロック		76	7	28	29	9	3
		100	9.2	36.8	38.2	11.8	3.9

		問8 ③環境にやさしいと思う生活や活動を行っている					
		全体	そう思う	思いど うえち ばら そかと	思いど わえち らば らそかと	いそ う思 わな	不明
全体		720	129	375	136	57	23
		100	17.9	52.1	18.9	7.9	3.2
居住年数	5年未満	87	9	45	24	9	-
		100	10.3	51.7	27.6	10.3	-
	5～10年未満	78	15	41	13	6	3
		100	19.2	52.6	16.7	7.7	3.8
	10～15年未満	81	13	41	14	9	4
		100	16.0	50.6	17.3	11.1	4.9
	15～20年未満	96	14	50	22	10	-
	100	14.6	52.1	22.9	10.4	-	
20年以上	318	68	167	51	22	10	
	100	21.4	52.5	16.0	6.9	3.1	
生まれてからずっと	50	9	25	11	1	4	
	100	18.0	50.0	22.0	2.0	8.0	

		問8 ④自分の生活に地域環境が関わっている					
		全体	そう思う	思いど うえち ばら そかと	思いど わえち らば らそかと	いそ う思 わな	不明
全体		720	131	318	180	68	23
		100	18.2	44.2	25.0	9.4	3.2
5年未満		87	7	35	34	10	1
		100	8.0	40.2	39.1	11.5	1.1
5～10年未満		78	16	31	19	9	3
		100	20.5	39.7	24.4	11.5	3.8
10～15年未満		81	12	36	23	6	4
		100	14.8	44.4	28.4	7.4	4.9
15～20年未満		96	17	40	28	10	1
		100	17.7	41.7	29.2	10.4	1.0
20年以上		318	66	149	64	30	9
		100	20.8	46.9	20.1	9.4	2.8
生まれてからずっと		50	12	21	10	3	4
		100	24.0	42.0	20.0	6.0	8.0

		問8 ⑤自分の住んでいる地域が、以前よりきれいになった					
		全体	そう思う	えどばち そらか 思う うい	なえど いばち そらか 思う わい	そう 思わ ない	不明
全体		720	118	351	175	55	21
		100	16.4	48.8	24.3	7.6	2.9
性別	男性	316	54	151	85	19	7
		100	17.1	47.8	26.9	6.0	2.2
女性		389	59	195	88	34	13
		100	15.2	50.1	22.6	8.7	3.3

		問8 ⑥自分の住んでいる地域でごみのルールが守られている					
		全体	そう思う	えどばち そらか 思う うい	なえど いばち そらか 思う わい	そう 思わ ない	不明
全体		720	236	322	101	49	12
		100	32.8	44.7	14.0	6.8	1.7
性別	男性	316	107	136	47	19	7
		100	33.9	43.0	14.9	6.0	2.2
女性		389	123	181	52	28	5
		100	31.6	46.5	13.4	7.2	1.3

全体		720	118	351	175	55	21
		100	16.4	48.8	24.3	7.6	2.9
年齢	20~29歳	47	4	26	13	4	-
		100	8.5	55.3	27.7	8.5	-
	30~39歳	76	4	36	27	9	-
		100	5.3	47.4	35.5	11.8	-
	40~49歳	131	11	64	40	14	2
		100	8.4	48.9	30.5	10.7	1.5
	50~59歳	109	18	49	27	10	5
		100	16.5	45.0	24.8	9.2	4.6
60~64歳	72	13	39	16	3	1	
	100	18.1	54.2	22.2	4.2	1.4	
65~69歳	78	15	36	17	7	3	
	100	19.2	46.2	21.8	9.0	3.8	
70歳以上	199	50	97	34	8	10	
	100	25.1	48.7	17.1	4.0	5.0	

全体		720	236	322	101	49	12
		100	32.8	44.7	14.0	6.8	1.7
年齢	20~29歳	47	15	23	6	3	-
		100	31.9	48.9	12.8	6.4	-
	30~39歳	76	25	32	14	5	-
		100	32.9	42.1	18.4	6.6	-
	40~49歳	131	31	67	21	12	-
		100	23.7	51.1	16.0	9.2	-
	50~59歳	109	32	59	11	4	3
		100	29.4	54.1	10.1	3.7	2.8
60~64歳	72	16	38	11	7	-	
	100	22.2	52.8	15.3	9.7	-	
65~69歳	78	29	28	18	3	-	
	100	37.2	35.9	23.1	3.8	-	
70歳以上	199	84	73	19	14	9	
	100	42.2	36.7	9.5	7.0	4.5	

		問8 ⑤自分の住んでいる地域が、以前よりきれいになった					
		全体	そう思う	えど ばち そら そうか 思とうい	なえど いばち そら そうか 思とわい	そう 思わ ない	不 明
全体		720	118	351	175	55	21
		100	16.4	48.8	24.3	7.6	2.9
居住地区	第1ブロック	78	14	44	15	5	-
		100	17.9	56.4	19.2	6.4	-
	第2ブロック	73	11	30	25	7	-
		100	15.1	41.1	34.2	9.6	-
	第3ブロック	76	12	36	19	7	2
		100	15.8	47.4	25.0	9.2	2.6
	第4ブロック	125	21	60	31	6	7
		100	16.8	48.0	24.8	4.8	5.6
第5ブロック	92	20	47	17	8	-	
	100	21.7	51.1	18.5	8.7	-	
第6ブロック	88	12	43	18	9	6	
	100	13.6	48.9	20.5	10.2	6.8	
第7ブロック	112	18	51	33	6	4	
	100	16.1	45.5	29.5	5.4	3.6	
第8ブロック	76	10	40	17	7	2	
	100	13.2	52.6	22.4	9.2	2.6	

		問8 ⑥自分の住んでいる地域でゴミのルールが守られている					
		全体	そう思う	えど ばち そら そうか 思とうい	なえど いばち そら そうか 思とわい	そう 思わ ない	不 明
全体		720	236	322	101	49	12
		100	32.8	44.7	14.0	6.8	1.7
居住地区	第1ブロック	78	25	36	11	5	1
		100	32.1	46.2	14.1	6.4	1.3
	第2ブロック	73	17	41	11	4	-
		100	23.3	56.2	15.1	5.5	-
	第3ブロック	76	26	33	11	5	1
		100	34.2	43.4	14.5	6.6	1.3
	第4ブロック	125	45	61	14	4	1
		100	36.0	48.8	11.2	3.2	0.8
	第5ブロック	92	33	34	18	7	-
		100	35.9	37.0	19.6	7.6	-
	第6ブロック	88	30	37	10	6	5
		100	34.1	42.0	11.4	6.8	5.7
	第7ブロック	112	35	53	13	9	2
		100	31.3	47.3	11.6	8.0	1.8
	第8ブロック	76	25	27	13	9	2
		100	32.9	35.5	17.1	11.8	2.6

全体		720	118	351	175	55	21
		100	16.4	48.8	24.3	7.6	2.9
居住年数	5年未満	87	9	36	29	10	3
		100	10.3	41.4	33.3	11.5	3.4
	5～10年未満	78	7	40	21	6	4
		100	9.0	51.3	26.9	7.7	5.1
	10～15年未満	81	10	41	21	7	2
		100	12.3	50.6	25.9	8.6	2.5
	15～20年未満	96	9	48	32	7	-
	100	9.4	50.0	33.3	7.3	-	
20年以上	318	70	156	61	22	9	
	100	22.0	49.1	19.2	6.9	2.8	
生まれてからずっと	50	11	24	11	2	2	
	100	22.0	48.0	22.0	4.0	4.0	

全体		720	236	322	101	49	12
		100	32.8	44.7	14.0	6.8	1.7
居住地区	第1ブロック	78	25	35	20	7	-
		100	28.7	40.2	23.0	8.0	-
	第2ブロック	73	24	33	13	6	2
		100	30.8	42.3	16.7	7.7	2.6
	第3ブロック	76	24	42	8	5	2
		100	29.6	51.9	9.9	6.2	2.5
	第4ブロック	92	31	48	11	6	-
		100	32.3	50.0	11.5	6.3	-
	第5ブロック	318	115	133	40	24	6
		100	36.2	41.8	12.6	7.5	1.9
	第6ブロック	50	13	28	6	1	2
		100	26.0	56.0	12.0	2.0	4.0



		問9 緑の育成・保全活動への参加			
		全体	る参加したことがあ	い参加したことがな	不明
全体		720	81	635	4
		100	11.3	88.2	0.6
性別	男性	316	39	276	1
		100	12.3	87.3	0.3
女性		389	41	345	3
		100	10.5	88.7	0.8

		問10 水辺や湧水にふれあう活動への参加			
		全体	る参加したことがあ	い参加したことがな	不明
全体		720	87	631	2
		100	12.1	87.6	0.3
男性		316	36	279	1
		100	11.4	88.3	0.3
女性		389	50	338	1
		100	12.9	86.9	0.3

		問11 家庭ごみの減量への取り組み			
		全体	取り組んでいる	取り組んでいない	不明
全体		720	544	173	3
		100	75.6	24.0	0.4
男性		316	233	82	1
		100	73.7	25.9	0.3
女性		389	299	88	2
		100	76.9	22.6	0.5

		問9 緑の育成・保全活動への参加			
		全体	る参加したことがあ	い参加したことがな	不明
全体		720	81	635	4
		100	11.3	88.2	0.6
年齢	20~29歳	47	10	37	-
		100	21.3	78.7	-
	30~39歳	76	2	74	-
		100	2.6	97.4	-
	40~49歳	131	9	122	-
		100	6.9	93.1	-
	50~59歳	109	10	98	1
		100	9.2	89.9	0.9
60~64歳	72	9	63	-	
	100	12.5	87.5	-	
65~69歳	78	7	71	-	
	100	9.0	91.0	-	
70歳以上	199	34	162	3	
	100	17.1	81.4	1.5	

		問10 水辺や湧水にふれあう活動への参加			
		全体	る参加したことがあ	い参加したことがな	不明
全体		720	87	631	2
		100	12.1	87.6	0.3
20~29歳		47	7	40	-
		100	14.9	85.1	-
30~39歳		76	6	70	-
		100	7.9	92.1	-
40~49歳		131	19	112	-
		100	14.5	85.5	-
50~59歳		109	7	100	2
		100	6.4	91.7	1.8
60~64歳		72	9	63	-
		100	12.5	87.5	-
65~69歳		78	7	71	-
		100	9.0	91.0	-
70歳以上		199	31	168	-
		100	15.6	84.4	-

		問11 家庭ごみの減量への取り組み			
		全体	取り組んでいる	取り組んでいない	不明
全体		720	544	173	3
		100	75.6	24.0	0.4
20~29歳		47	12	35	-
		100	25.5	74.5	-
30~39歳		76	52	24	-
		100	68.4	31.6	-
40~49歳		131	85	45	1
		100	64.9	34.4	0.8
50~59歳		109	80	29	-
		100	73.4	26.6	-
60~64歳		72	64	8	-
		100	88.9	11.1	-
65~69歳		78	66	12	-
		100	84.6	15.4	-
70歳以上		199	179	18	2
		100	89.9	9.0	1.0

		問9 緑の育成・保全活動への参加			
		全体	る参加 したことがあ	い参加 したことがな	不明
全体		720 100	81 11.3	635 88.2	4 0.6
居住地区	第1ブロック	78 100	9 11.5	68 87.2	1 1.3
	第2ブロック	73 100	7 9.6	66 90.4	- -
	第3ブロック	76 100	8 10.5	67 88.2	1 1.3
	第4ブロック	125 100	15 12.0	110 88.0	- -
	第5ブロック	92 100	15 16.3	77 83.7	- -
	第6ブロック	88 100	14 15.9	73 83.0	1 1.1
	第7ブロック	112 100	10 8.9	102 91.1	- -
	第8ブロック	76 100	3 3.9	72 94.7	1 1.3

		問10 水辺や湧水にふれあう活動への参加			
		全体	る参加 したことがあ	い参加 したことがな	不明
全体		720 100	87 12.1	631 87.6	2 0.3
第1ブロック		78 100	8 10.3	70 89.7	- -
第2ブロック		73 100	8 11.0	65 89.0	- -
第3ブロック		76 100	11 14.5	64 84.2	1 1.3
第4ブロック		125 100	16 12.8	108 86.4	1 0.8
第5ブロック		92 100	13 14.1	79 85.9	- -
第6ブロック		88 100	9 10.2	79 89.8	- -
第7ブロック		112 100	17 15.2	95 84.8	- -
第8ブロック		76 100	5 6.6	71 93.4	- -

		問11 家庭ごみの減量への取り組み			
		全体	取り 組んで いる	取り 組んで いない	不明
全体		720 100	544 75.6	173 24.0	3 0.4
第1ブロック		78 100	58 74.4	20 25.6	- -
第2ブロック		73 100	50 68.5	23 31.5	- -
第3ブロック		76 100	56 73.7	20 26.3	- -
第4ブロック		125 100	95 76.0	29 23.2	1 0.8
第5ブロック		92 100	79 85.9	12 13.0	1 1.1
第6ブロック		88 100	68 77.3	20 22.7	- -
第7ブロック		112 100	87 77.7	25 22.3	- -
第8ブロック		76 100	51 67.1	24 31.6	1 1.3

		問9 緑の育成・保全活動への参加			
		全体	る参加 したことがあ	い参加 したことがな	不明
全体		720 100	81 11.3	635 88.2	4 0.6
居住年数	5年未満	87 100	4 4.6	83 95.4	- -
	5～10年未満	78 100	9 11.5	68 87.2	1 1.3
	10～15年未満	81 100	5 6.2	73 90.1	3 3.7
	15～20年未満	96 100	7 7.3	89 92.7	- -
	20年以上	318 100	44 13.8	274 86.2	- -
	生まれてからずっと	50 100	10 20.0	40 80.0	- -

		問10 水辺や湧水にふれあう活動への参加			
		全体	る参加 したことがあ	い参加 したことがな	不明
全体		720 100	87 12.1	631 87.6	2 0.3
5年未満		87 100	4 4.6	83 95.4	- -
5～10年未満		78 100	12 15.4	65 83.3	1 1.3
10～15年未満		81 100	8 9.9	73 90.1	- -
15～20年未満		96 100	11 11.5	85 88.5	- -
20年以上		318 100	42 13.2	275 86.5	1 0.3
生まれてからずっと		50 100	9 18.0	41 82.0	- -

		問11 家庭ごみの減量への取り組み			
		全体	取り 組んで いる	取り 組んで いない	不明
全体		720 100	544 75.6	173 24.0	3 0.4
5年未満		87 100	58 66.7	29 33.3	- -
5～10年未満		78 100	59 75.6	19 24.4	- -
10～15年未満		81 100	57 70.4	23 28.4	1 1.2
15～20年未満		96 100	66 68.8	29 30.2	1 1.0
20年以上		318 100	262 82.4	55 17.3	1 0.3
生まれてからずっと		50 100	34 68.0	16 32.0	- -

		問12 地域のコミュニティ活動への参加			
		全 体	る参 加し たこ とが あ	い参 加し たこ とが な	不 明
全体		720	262	457	1
		100	36.4	63.5	0.1
性 別	男性	316	105	211	-
		100	33.2	66.8	-
	女性	389	151	237	1
		100	38.8	60.9	0.3

全体		720	262	457	1
		100	36.4	63.5	0.1
年 齢	20～29歳	47	10	37	-
		100	21.3	78.7	-
	30～39歳	76	8	67	1
		100	10.5	88.2	1.3
	40～49歳	131	37	94	-
		100	28.2	71.8	-
	50～59歳	109	39	70	-
		100	35.8	64.2	-
60～64歳	72	30	42	-	
	100	41.7	58.3	-	
65～69歳	78	32	46	-	
	100	41.0	59.0	-	
70歳以上	199	101	98	-	
	100	50.8	49.2	-	

		問12 地域のコミュニティ活動への参加			
		全体	る参加したことがあ	い参加したことがな	不明
全体		720	81	635	4
		100	11.3	88.2	0.6
居住地 区	第1ブロック	78	9	68	1
		100	11.5	87.2	1.3
	第2ブロック	73	7	66	-
		100	9.6	90.4	-
	第3ブロック	76	8	67	1
		100	10.5	88.2	1.3
	第4ブロック	125	15	110	-
		100	12.0	88.0	-
	第5ブロック	92	15	77	-
	100	16.3	83.7	-	
第6ブロック	88	14	73	1	
	100	15.9	83.0	1.1	
第7ブロック	112	10	102	-	
	100	8.9	91.1	-	
第8ブロック	76	3	72	1	
	100	3.9	94.7	1.3	

全体		720	262	457	1
		100	36.4	63.5	0.1
居住年数	5年未満	87	9	77	1
		100	10.3	88.5	1.1
	5～10年未満	78	21	57	-
		100	26.9	73.1	-
	10～15年未満	81	27	54	-
		100	33.3	66.7	-
	15～20年未満	96	30	66	-
	100	31.3	68.8	-	
20年以上	318	155	163	-	
	100	48.7	51.3	-	
生まれてからずっと	50	16	34	-	
	100	32.0	68.0	-	

		問13① 過去1年間のコミュニティ施設利用頻度						
		全体	ほぼ毎日	週に数回程度	月に数回程度	年に数回程度	利用したことがない	不明
全体		720	3	20	98	218	374	7
		100	0.4	2.8	13.6	30.3	51.9	1.0
性別	男性	316	2	9	38	96	169	2
		100	0.6	2.8	12.0	30.4	53.5	0.6
	女性	389	1	9	58	117	199	5
		100	0.3	2.3	14.9	30.1	51.2	1.3

全体		720	3	20	98	218	374	7
		100	0.4	2.8	13.6	30.3	51.9	1.0
年齢	20～29歳	47	-	1	2	12	32	-
		100	-	2.1	4.3	25.5	68.1	-
	30～39歳	76	-	2	12	24	38	-
		100	-	2.6	15.8	31.6	50.0	-
	40～49歳	131	-	3	9	45	74	-
		100	-	2.3	6.9	34.4	56.5	-
	50～59歳	109	-	1	10	38	58	2
		100	-	0.9	9.2	34.9	53.2	1.8
60～64歳	72	-	-	8	23	41	-	
	100	-	-	11.1	31.9	56.9	-	
65～69歳	78	-	5	12	19	42	-	
	100	-	6.4	15.4	24.4	53.8	-	
70歳以上	199	3	8	43	54	86	5	
	100	1.5	4.0	21.6	27.1	43.2	2.5	

		問13① 過去1年間のコミュニティ施設利用頻度						
		全体	ほぼ毎日	週に数回程度	月に数回程度	年に数回程度	な利用したことが	不明
全体		720	3	20	98	218	374	7
		100	0.4	2.8	13.6	30.3	51.9	1.0
居住地区	第1ブロック	78	-	5	8	36	28	1
		100	-	6.4	10.3	46.2	35.9	1.3
	第2ブロック	73	-	4	8	27	34	-
		100	-	5.5	11.0	37.0	46.6	-
	第3ブロック	76	-	-	13	18	45	-
		100	-	-	17.1	23.7	59.2	-
	第4ブロック	125	1	4	18	33	67	2
		100	0.8	3.2	14.4	26.4	53.6	1.6
	第5ブロック	92	-	1	15	24	52	-
		100	-	1.1	16.3	26.1	56.5	-
第6ブロック	88	1	1	13	25	46	2	
	100	1.1	1.1	14.8	28.4	52.3	2.3	
第7ブロック	112	1	5	19	34	52	1	
	100	0.9	4.5	17.0	30.4	46.4	0.9	
第8ブロック	76	-	-	4	21	50	1	
	100	-	-	5.3	27.6	65.8	1.3	

全体		720	3	20	98	218	374	7
		100	0.4	2.8	13.6	30.3	51.9	1.0
居住年数	5年未満	87	-	1	11	21	54	-
		100	-	1.1	12.6	24.1	62.1	-
	5～10年未満	78	-	1	9	20	48	-
		100	-	1.3	11.5	25.6	61.5	-
	10～15年未満	81	-	2	10	29	37	3
		100	-	2.5	12.3	35.8	45.7	3.7
	15～20年未満	96	1	2	6	33	54	-
		100	1.0	2.1	6.3	34.4	56.3	-
	20年以上	318	2	11	56	102	144	3
		100	0.6	3.5	17.6	32.1	45.3	0.9
	生まれてからずっと	50	-	2	4	12	31	1
		100	-	4.0	8.0	24.0	62.0	2.0

		問13②【年に数回利用者・未利用者】コミュニティ施設利用・未利用理由(複数回答)									
		全体	利用方法がわからない	利用時間が合わない	自宅の近くになく不便である	近隣自治体、民間などほかの施設を利用している	施設に魅力がない	自分にとって必要な施設ではない	施設があることを知らない	その他	不明
全体		592	120	117	61	33	75	213	45	59	41
		100	20.3	19.8	10.3	5.6	12.7	36.0	7.6	10.0	6.9
性別	男性	265	49	50	22	15	35	101	23	24	18
		100	18.5	18.9	8.3	5.7	13.2	38.1	8.7	9.1	6.8
性別	女性	316	71	66	38	17	40	109	21	33	21
		100	22.5	20.9	12.0	5.4	12.7	34.5	6.6	10.4	6.6

全体		592	120	117	61	33	75	213	45	59	41
		100	20.3	19.8	10.3	5.6	12.7	36.0	7.6	10.0	6.9
年齢	20～29歳	44	13	9	1	-	7	27	4	1	1
		100	29.5	20.5	2.3	-	15.9	61.4	9.1	2.3	2.3
	30～39歳	62	16	13	7	3	8	21	6	3	1
		100	25.8	21.0	11.3	4.8	12.9	33.9	9.7	4.8	1.6
	40～49歳	119	32	29	16	5	16	47	11	10	6
		100	26.9	24.4	13.4	4.2	13.4	39.5	9.2	8.4	5.0
	50～59歳	96	12	28	8	6	15	32	5	8	4
		100	12.5	29.2	8.3	6.3	15.6	33.3	5.2	8.3	4.2
60～64歳	64	15	15	9	4	4	23	5	10	4	
	100	23.4	23.4	14.1	6.3	6.3	35.9	7.8	15.6	6.3	
65～69歳	61	14	8	7	3	9	23	7	6	4	
	100	23.0	13.1	11.5	4.9	14.8	37.7	11.5	9.8	6.6	
70歳以上	140	18	14	13	12	15	39	6	20	20	
	100	12.9	10.0	9.3	8.6	10.7	27.9	4.3	14.3	14.3	

		問13② 【年に数回利用者・未利用者】コミュニティ施設利用・未利用理由(複数回答)									
		全体	ら利 ない方 法がわ か	な利 い用 時間 が合 わ	く自 不宅 便の 近 あ るに な	て似 間近 い施 な隣 る設 をほ 利か 用の し類 民	い施 設に 魅 力が な	い要 自 な分 施に 設と では な必	を施 知設 ら が あ る こ と	そ の 他	不 明
全体		592	120	117	61	33	75	213	45	59	41
		100	20.3	19.8	10.3	5.6	12.7	36.0	7.6	10.0	6.9
居住地区	第1ブロック	64	15	12	6	5	11	24	2	6	5
		100	23.4	18.8	9.4	7.8	17.2	37.5	3.1	9.4	7.8
	第2ブロック	61	10	17	4	4	11	25	1	6	3
		100	16.4	27.9	6.6	6.6	18.0	41.0	1.6	9.8	4.9
	第3ブロック	63	13	10	7	4	7	29	7	4	3
		100	20.6	15.9	11.1	6.3	11.1	46.0	11.1	6.3	4.8
	第4ブロック	100	22	17	14	9	11	36	11	8	7
		100	22.0	17.0	14.0	9.0	11.0	36.0	11.0	8.0	7.0
第5ブロック	76	18	18	4	2	8	26	5	12	6	
	100	23.7	23.7	5.3	2.6	10.5	34.2	6.6	15.8	7.9	
第6ブロック	71	14	9	13	1	11	28	8	6	3	
	100	19.7	12.7	18.3	1.4	15.5	39.4	11.3	8.5	4.2	
第7ブロック	86	14	20	2	5	12	25	4	11	8	
	100	16.3	23.3	2.3	5.8	14.0	29.1	4.7	12.8	9.3	
第8ブロック	71	14	14	11	3	4	20	7	6	6	
	100	19.7	19.7	15.5	4.2	5.6	28.2	9.9	8.5	8.5	

全体		592	120	117	61	33	75	213	45	59	41
		100	20.3	19.8	10.3	5.6	12.7	36.0	7.6	10.0	6.9
居住年数	5年未満	75	25	12	9	2	10	25	11	5	3
		100	33.3	16.0	12.0	2.7	13.3	33.3	14.7	6.7	4.0
	5～10年未満	68	25	23	11	3	4	22	5	2	2
		100	36.8	33.8	16.2	4.4	5.9	32.4	7.4	2.9	2.9
	10～15年未満	66	15	8	6	1	11	19	6	7	6
		100	22.7	12.1	9.1	1.5	16.7	28.8	9.1	10.6	9.1
	15～20年未満	87	16	17	11	1	11	37	8	9	5
	100	18.4	19.5	12.6	1.1	12.6	42.5	9.2	10.3	5.7	
20年以上	246	34	52	23	24	34	82	12	32	21	
	100	13.8	21.1	9.3	9.8	13.8	33.3	4.9	13.0	8.5	
生まれてからずっと	43	5	3	-	2	5	27	2	2	4	
	100	11.6	7.0	-	4.7	11.6	62.8	4.7	4.7	9.3	



		問14 ①健康づくりに取り組んでいる					
		全体	そう思う	えど ばち そら うか 思と うい	なえど いばち そら うか 思と わい	そう 思わ ない	不 明
全体		720	204	347	123	34	12
		100	28.3	48.2	17.1	4.7	1.7
性別	男性	316	102	150	41	17	6
		100	32.3	47.5	13.0	5.4	1.9
女性		389	98	189	80	17	5
		100	25.2	48.6	20.6	4.4	1.3

		問14 ②自分は心身ともに健康であると感している					
		全体	そう思う	えど ばち そら うか 思と うい	なえど いばち そら うか 思と わい	そう 思わ ない	不 明
全体		720	160	354	125	66	15
		100	22.2	49.2	17.4	9.2	2.1
性別	男性	316	68	141	60	39	8
		100	21.5	44.6	19.0	12.3	2.5
女性		389	91	205	61	26	6
		100	23.4	52.7	15.7	6.7	1.5

全体		720	204	347	123	34	12
		100	28.3	48.2	17.1	4.7	1.7
年齢	20~29歳	47	11	18	16	2	-
		100	23.4	38.3	34.0	4.3	-
	30~39歳	76	12	40	21	3	-
		100	15.8	52.6	27.6	3.9	-
	40~49歳	131	22	65	31	13	-
		100	16.8	49.6	23.7	9.9	-
	50~59歳	109	26	51	27	4	1
		100	23.9	46.8	24.8	3.7	0.9
60~64歳	72	21	39	7	4	1	
	100	29.2	54.2	9.7	5.6	1.4	
65~69歳	78	31	39	5	2	1	
	100	39.7	50.0	6.4	2.6	1.3	
70歳以上	199	77	91	16	6	9	
	100	38.7	45.7	8.0	3.0	4.5	

全体		720	160	354	125	66	15
		100	22.2	49.2	17.4	9.2	2.1
年齢	20~29歳	47	13	22	6	6	-
		100	27.7	46.8	12.8	12.8	-
	30~39歳	76	16	44	12	4	-
		100	21.1	57.9	15.8	5.3	-
	40~49歳	131	20	75	27	9	-
		100	15.3	57.3	20.6	6.9	-
	50~59歳	109	19	59	22	7	2
		100	17.4	54.1	20.2	6.4	1.8
60~64歳	72	19	36	6	10	1	
	100	26.4	50.0	8.3	13.9	1.4	
65~69歳	78	19	39	14	5	1	
	100	24.4	50.0	17.9	6.4	1.3	
70歳以上	199	53	75	37	24	10	
	100	26.6	37.7	18.6	12.1	5.0	

		問14 ①健康づくりに取り組んでいる					
		全体	そう思う	えどち ばち そら うか 思 う い	な え ど ち い ば ち そ ら か 思 と わ い	そう 思 わ な い	不 明
全体		720	204	347	123	34	12
		100	28.3	48.2	17.1	4.7	1.7
居住地区	第1ブロック	78	16	38	19	3	2
		100	20.5	48.7	24.4	3.8	2.6
	第2ブロック	73	19	35	15	4	-
		100	26.0	47.9	20.5	5.5	-
	第3ブロック	76	25	34	10	4	3
		100	32.9	44.7	13.2	5.3	3.9
	第4ブロック	125	37	58	18	10	2
		100	29.6	46.4	14.4	8.0	1.6
	第5ブロック	92	25	53	11	2	1
		100	27.2	57.6	12.0	2.2	1.1
	第6ブロック	88	32	37	15	3	1
		100	36.4	42.0	17.0	3.4	1.1
	第7ブロック	112	31	57	20	3	1
		100	27.7	50.9	17.9	2.7	0.9
	第8ブロック	76	19	35	15	5	2
		100	25.0	46.1	19.7	6.6	2.6

		問14 ②自分は心身ともに健康であると感じている					
		全体	そう思う	えどち ばち そら うか 思 う い	な え ど ち い ば ち そ ら か 思 と わ い	そう 思 わ な い	不 明
全体		720	160	354	125	66	15
		100	22.2	49.2	17.4	9.2	2.1
	第1ブロック	78	14	39	15	8	2
		100	17.9	50.0	19.2	10.3	2.6
	第2ブロック	73	16	39	12	6	-
		100	21.9	53.4	16.4	8.2	-
	第3ブロック	76	29	27	16	4	-
		100	38.2	35.5	21.1	5.3	-
	第4ブロック	125	28	63	18	14	2
		100	22.4	50.4	14.4	11.2	1.6
	第5ブロック	92	20	49	12	8	3
		100	21.7	53.3	13.0	8.7	3.3
	第6ブロック	88	23	36	17	9	3
		100	26.1	40.9	19.3	10.2	3.4
	第7ブロック	112	21	61	20	7	3
		100	18.8	54.5	17.9	6.3	2.7
	第8ブロック	76	9	40	15	10	2
		100	11.8	52.6	19.7	13.2	2.6

全体		720	204	347	123	34	12
		100	28.3	48.2	17.1	4.7	1.7
居住年数	5年未満	87	17	48	18	4	-
		100	19.5	55.2	20.7	4.6	-
	5～10年未満	78	21	40	11	6	-
		100	26.9	51.3	14.1	7.7	-
	10～15年未満	81	22	38	13	6	2
		100	27.2	46.9	16.0	7.4	2.5
	15～20年未満	96	20	47	25	4	-
		100	20.8	49.0	26.0	4.2	-
	20年以上	318	107	145	46	13	7
		100	33.6	45.6	14.5	4.1	2.2
生まれてからずっと	50	13	26	8	1	2	
	100	26.0	52.0	16.0	2.0	4.0	

全体		720	160	354	125	66	15
		100	22.2	49.2	17.4	9.2	2.1
	5年未満	87	22	43	12	10	-
		100	25.3	49.4	13.8	11.5	-
	5～10年未満	78	13	38	20	6	1
		100	16.7	48.7	25.6	7.7	1.3
	10～15年未満	81	19	42	14	4	2
		100	23.5	51.9	17.3	4.9	2.5
	15～20年未満	96	17	46	19	13	1
		100	17.7	47.9	19.8	13.5	1.0
	20年以上	318	74	155	56	25	8
		100	23.3	48.7	17.6	7.9	2.5
生まれてからずっと	50	13	27	3	6	1	
	100	26.0	54.0	6.0	12.0	2.0	

		問15 ①環境の保全に気をつけている					
		全体	る気をつけている	てえどいばちる気らをかつけい	てえどいばちな気らをかつけい	な気をつけている	不明
全体		720	258	353	78	12	19
		100	35.8	49.0	10.8	1.7	2.6
性別	男性	316	111	157	35	7	6
		100	35.1	49.7	11.1	2.2	1.9
女性		389	142	189	42	5	11
		100	36.5	48.6	10.8	1.3	2.8

		問15 ②知的財産権の適正な保護に気をつけている					
		全体	る気をつけている	てえどいばちる気らをかつけい	てえどいばちな気らをかつけい	な気をつけている	不明
全体		720	380	254	54	14	18
		100	52.8	35.3	7.5	1.9	2.5
性別	男性	316	158	115	28	8	7
		100	50.0	36.4	8.9	2.5	2.2
女性		389	212	137	25	5	10
		100	54.5	35.2	6.4	1.3	2.6

全体		720	258	353	78	12	19
		100	35.8	49.0	10.8	1.7	2.6
年齢	20~29歳	47	10	18	16	3	-
		100	21.3	38.3	34.0	6.4	-
	30~39歳	76	12	49	13	2	-
		100	15.8	64.5	17.1	2.6	-
	40~49歳	131	40	68	21	1	1
		100	30.5	51.9	16.0	0.8	0.8
	50~59歳	109	34	61	12	1	1
		100	31.2	56.0	11.0	0.9	0.9
60~64歳	72	26	40	4	2	-	
	100	36.1	55.6	5.6	2.8	-	
65~69歳	78	35	35	3	2	3	
	100	44.9	44.9	3.8	2.6	3.8	
70歳以上	199	95	81	9	1	13	
	100	47.7	40.7	4.5	0.5	6.5	

全体		720	380	254	54	14	18
		100	52.8	35.3	7.5	1.9	2.5
年齢	20~29歳	47	19	23	3	2	-
		100	40.4	48.9	6.4	4.3	-
	30~39歳	76	32	35	9	-	-
		100	42.1	46.1	11.8	-	-
	40~49歳	131	64	56	9	1	1
		100	48.9	42.7	6.9	0.8	0.8
	50~59歳	109	55	38	15	1	-
		100	50.5	34.9	13.8	0.9	-
60~64歳	72	38	22	7	3	2	
	100	52.8	30.6	9.7	4.2	2.8	
65~69歳	78	48	20	5	2	3	
	100	61.5	25.6	6.4	2.6	3.8	
70歳以上	199	118	59	6	4	12	
	100	59.3	29.6	3.0	2.0	6.0	

		問15 ①環境の保全に気をつけている					
		全体	る気をつけている	てえどいばちる気らかつとけい	てえどいばちな気らかつとけい	な気をつけている	不明
全体		720	258	353	78	12	19
		100	35.8	49.0	10.8	1.7	2.6
居住地区	第1ブロック	78	22	44	8	2	2
		100	28.2	56.4	10.3	2.6	2.6
	第2ブロック	73	22	38	10	1	2
		100	30.1	52.1	13.7	1.4	2.7
	第3ブロック	76	31	34	9	1	1
		100	40.8	44.7	11.8	1.3	1.3
	第4ブロック	125	47	55	16	3	4
		100	37.6	44.0	12.8	2.4	3.2
第5ブロック	92	37	46	9	-	-	
	100	40.2	50.0	9.8	-	-	
第6ブロック	88	39	36	7	2	4	
	100	44.3	40.9	8.0	2.3	4.5	
第7ブロック	112	41	54	12	1	4	
	100	36.6	48.2	10.7	0.9	3.6	
第8ブロック	76	19	46	7	2	2	
	100	25.0	60.5	9.2	2.6	2.6	

		問15 ②知的財産権の適正な保護に気をつけている					
		全体	る気をつけている	てえどいばちる気らかつとけい	てえどいばちな気らかつとけい	な気をつけている	不明
全体		720	380	254	54	14	18
		100	52.8	35.3	7.5	1.9	2.5
居住年数	5年未満	87	21	48	16	1	1
		100	24.1	55.2	18.4	1.1	1.1
	5～10年未満	78	26	41	9	2	-
		100	33.3	52.6	11.5	2.6	-
	10～15年未満	81	27	43	6	-	5
		100	33.3	53.1	7.4	-	6.2
	15～20年未満	96	25	58	10	3	-
		100	26.0	60.4	10.4	3.1	-
	20年以上	318	139	135	31	5	8
		100	43.7	42.5	9.7	1.6	2.5
	生まれてからずっと	50	17	24	5	1	3
		100	34.0	48.0	10.0	2.0	6.0

全体		720	258	353	78	12	19
		100	35.8	49.0	10.8	1.7	2.6
居住年数	5年未満	87	21	48	16	1	1
		100	24.1	55.2	18.4	1.1	1.1
	5～10年未満	78	26	41	9	2	-
		100	33.3	52.6	11.5	2.6	-
	10～15年未満	81	27	43	6	-	5
		100	33.3	53.1	7.4	-	6.2
	15～20年未満	96	25	58	10	3	-
		100	26.0	60.4	10.4	3.1	-
20年以上	318	139	135	31	5	8	
	100	43.7	42.5	9.7	1.6	2.5	
生まれてからずっと	50	17	24	5	1	3	
	100	34.0	48.0	10.0	2.0	6.0	

全体		720	380	254	54	14	18
		100	52.8	35.3	7.5	1.9	2.5
居住年数	5年未満	87	42	37	8	-	-
		100	48.3	42.5	9.2	-	-
	5～10年未満	78	38	34	3	1	2
		100	48.7	43.6	3.8	1.3	2.6
	10～15年未満	81	43	28	4	1	5
		100	53.1	34.6	4.9	1.2	6.2
	15～20年未満	96	43	35	12	5	1
		100	44.8	36.5	12.5	5.2	1.0
	20年以上	318	182	103	21	6	6
		100	57.2	32.4	6.6	1.9	1.9
	生まれてからずっと	50	26	15	5	-	4
		100	52.0	30.0	10.0	-	8.0

		問15 ③消費者問題に関する窓口について				
		全体	し知 たつ てお が り あ 利 る 用	な利 い 用 つ て し て た い こ ろ が は、	知 ら な い	不 明
全体		720	35	385	289	11
		100	4.9	53.5	40.1	1.5
性別	男性	316	15	171	124	6
		100	4.7	54.1	39.2	1.9
女性		389	19	205	161	4
		100	4.9	52.7	41.4	1

問16 市内の農産物の購入				
全体	て積 い 極 的 に 購 入 し	いた る ま に 購 入 し て	購 入 し な い	不 明
720	164	433	114	9
100	22.8	60.1	15.8	1.3
316	66	175	72	3
100	20.9	55.4	22.8	0.9
389	94	249	41	5
100	24.2	64.0	10.5	1.3

全体		720	35	385	289	11
		100	4.9	53.5	40.1	1.5
年齢	20~29歳	47	1	15	31	-
		100	2.1	31.9	66.0	-
	30~39歳	76	-	30	46	-
		100	-	39.5	60.5	-
	40~49歳	131	7	58	65	1
		100	5.3	44.3	49.6	0.8
	50~59歳	109	5	53	50	1
		100	4.6	48.6	45.9	0.9
60~64歳	72	6	41	25	-	
	100	8.3	56.9	34.7	-	
65~69歳	78	7	44	26	1	
	100	9.0	56.4	33.3	1.3	
70歳以上	199	9	138	44	8	
	100	4.5	69.3	22.1	4	

720	164	433	114	9
100	22.8	60.1	15.8	1.3
47	3	24	20	-
100	6.4	51.1	42.6	-
76	14	49	13	-
100	18.4	64.5	17.1	-
131	32	73	25	1
100	24.4	55.7	19.1	0.8
109	21	71	16	1
100	19.3	65.1	14.7	0.9
72	12	49	11	-
100	16.7	68.1	15.3	-
78	17	52	8	1
100	21.8	66.7	10.3	1.3
199	63	109	21	6
100	31.7	54.8	10.6	3

		問15 ③消費者問題に関する窓口について				
		全体	し知 たつ こと おが り あ り る 用	な利 知 い 用 つ た い こ ろ が は、	知 ら な い	不 明
全体		720 100	35 4.9	385 53.5	289 40.1	11 1.5
居住 地区	第1ブロック	78 100	3 3.8	47 60.3	26 33.3	2 2.6
	第2ブロック	73 100	4 5.5	37 50.7	30 41.1	2 2.7
	第3ブロック	76 100	4 5.3	46 60.5	26 34.2	-
	第4ブロック	125 100	5 4.0	65 52.0	53 42.4	2 1.6
	第5ブロック	92 100	9 9.8	45 48.9	38 41.3	-
	第6ブロック	88 100	4 4.5	44 50.0	38 43.2	2 2.3
	第7ブロック	112 100	4 3.6	63 56.3	43 38.4	2 1.8
	第8ブロック	76 100	2 2.6	38 50.0	35 46.1	1 1.3

		問16 市内の農産物の購入				
		全体	て積 い極 る 的 に 購 入 し	いた る ま に 購 入 し て	購 入 し な い	不 明
全体		720 100	164 22.8	433 60.1	114 15.8	9 1.3
	第1ブロック	78 100	14 17.9	51 65.4	12 15.4	1 1.3
	第2ブロック	73 100	18 24.7	40 54.8	13 17.8	2 2.7
	第3ブロック	76 100	12 15.8	54 71.1	10 13.2	-
	第4ブロック	125 100	38 30.4	65 52.0	21 16.8	1 0.8
	第5ブロック	92 100	25 27.2	53 57.6	14 15.2	-
	第6ブロック	88 100	22 25.0	46 52.3	18 20.5	2 2.3
	第7ブロック	112 100	16 14.3	76 67.9	18 16.1	2 1.8
	第8ブロック	76 100	19 25.0	48 63.2	8 10.5	1 1.3

全体		720 100	35 4.9	385 53.5	289 40.1	11 1.5
居住 年数	5年未満	87 100	2 2.3	27 31.0	57 65.5	1 1.1
	5～10年未満	78 100	4 5.1	38 48.7	36 46.2	-
	10～15年未満	81 100	6 7.4	41 50.6	31 38.3	3 3.7
	15～20年未満	96 100	4 4.2	51 53.1	41 42.7	-
	20年以上	318 100	16 5.0	195 61.3	101 31.8	6 1.9
	生まれてからずっと	50 100	3 6.0	26 52.0	20 40.0	1 2

全体		720 100	164 22.8	433 60.1	114 15.8	9 1.3
	5年未満	87 100	18 20.7	45 51.7	23 26.4	1 1.1
	5～10年未満	78 100	17 21.8	50 64.1	11 14.1	-
	10～15年未満	81 100	13 16.0	53 65.4	12 14.8	3 3.7
	15～20年未満	96 100	18 18.8	59 61.5	19 19.8	-
	20年以上	318 100	85 26.7	187 58.8	42 13.2	4 1.3
	生まれてからずっと	50 100	10 20.0	33 66.0	6 12.0	1 2

		問17 青少年の健全な育成への関心					
		全体	関心を持って いる	関心を持ち たいといえ る	関心を持ち たいといえ ない	関心をも っていない	不明
全体		720 100	179 24.9	353 49.0	131 18.2	47 6.5	10 1.4
性別	男性	316 100	76 24.1	157 49.7	58 18.4	22 7	3 0.9
	女性	389 100	98 25.2	188 48.3	72 18.5	25 6.4	6 1.5

問18① 過去1年間の児童館施設利用頻度						
全体	ほぼ毎日	週に 数回程 度	月に 数回程 度	年に 数回程 度	利用し たこと がな い	不明
720 100	- -	21 2.9	32 4.4	80 11.1	572 79.4	15 2.1
316 100	- -	10 3.2	12 3.8	28 8.9	257 81.3	9 2.8
389 100	- -	11 2.8	20 5.1	52 13.4	301 77.4	5 1.3

全体		720 100	179 24.9	353 49.0	131 18.2	47 6.5	10 1.4
年齢	20~29歳	47 100	9 19.1	19 40.4	8 17.0	11 23.4	-
	30~39歳	76 100	13 17.1	40 52.6	13 17.1	10 13.2	-
	40~49歳	131 100	35 26.7	57 43.5	27 20.6	11 8.4	1 0.8
	50~59歳	109 100	25 22.9	57 52.3	23 21.1	4 3.7	-
	60~64歳	72 100	21 29.2	32 44.4	14 19.4	5 6.9	-
	65~69歳	78 100	13 16.7	43 55.1	18 23.1	3 3.8	1 1.3
	70歳以上	199 100	61 30.7	99 49.7	28 14.1	3 1.5	8 4.0

720 100	- -	21 2.9	32 4.4	80 11.1	572 79.4	15 2.1
47 100	- -	1 2.1	2 4.3	7 14.9	37 78.7	-
76 100	- -	4 5.3	12 15.8	16 21.1	44 57.9	-
131 100	- -	10 7.6	9 6.9	33 25.2	78 59.5	1 0.8
109 100	- -	2 1.8	5 4.6	5 4.6	97 89.0	-
72 100	- -	1 1.4	-	8 11.1	62 86.1	1 1.4
78 100	- -	-	3 3.8	3 3.8	71 91.0	1 1.3
199 100	- -	3 1.5	1 0.5	7 3.5	176 88.4	12 6.0

		問17 青少年の健全な育成への関心					
		全体	関心を持って	いぼどち心らかと持てえ	いぼどち心らかと持てえ	な関心をもてい	不明
全体		720	179	353	131	47	10
		100	24.9	49.0	18.2	6.5	1.4
居住地区	第1ブロック	78	18	41	14	4	1
		100	23.1	52.6	17.9	5.1	1.3
	第2ブロック	73	17	26	22	6	2
		100	23.3	35.6	30.1	8.2	2.7
	第3ブロック	76	19	39	13	5	-
		100	25.0	51.3	17.1	6.6	-
	第4ブロック	125	32	64	20	6	3
		100	25.6	51.2	16.0	4.8	2.4
第5ブロック	92	24	48	15	5	-	
	100	26.1	52.2	16.3	5.4	-	
第6ブロック	88	28	37	17	5	1	
	100	31.8	42.0	19.3	5.7	1.1	
第7ブロック	112	23	61	20	6	2	
	100	20.5	54.5	17.9	5.4	1.8	
第8ブロック	76	18	37	10	10	1	
	100	23.7	48.7	13.2	13.2	1.3	

		問18① 過去1年間の児童館施設利用頻度						
		全体	ほぼ毎日	週に数回程度	月に数回程度	年に数回程度	な利用したことが	不明
全体		720	-	21	32	80	572	15
		100	-	2.9	4.4	11.1	79.4	2.1
居住地区	第1ブロック	78	-	4	3	13	57	1
		100	-	5.1	3.8	16.7	73.1	1.3
	第2ブロック	73	-	1	4	15	50	3
		100	-	1.4	5.5	20.5	68.5	4.1
	第3ブロック	76	-	-	4	5	66	1
		100	-	-	5.3	6.6	86.8	1.3
	第4ブロック	125	-	4	5	13	100	3
		100	-	3.2	4.0	10.4	80.0	2.4
	第5ブロック	92	-	4	4	7	77	-
		100	-	4.3	4.3	7.6	83.7	-
	第6ブロック	88	-	4	6	9	67	2
		100	-	4.5	6.8	10.2	76.1	2.3
	第7ブロック	112	-	4	5	11	89	3
		100	-	3.6	4.5	9.8	79.5	2.7
	第8ブロック	76	-	-	1	7	66	2
		100	-	-	1.3	9.2	86.8	2.6

		720	179	353	131	47	10
全体		100	24.9	49.0	18.2	6.5	1.4
居住年数	5年未満	87	12	45	18	12	-
		100	13.8	51.7	20.7	13.8	-
	5~10年未満	78	28	35	10	5	-
		100	35.9	44.9	12.8	6.4	-
	10~15年未満	81	20	36	17	5	3
		100	24.7	44.4	21.0	6.2	3.7
	15~20年未満	96	17	46	24	8	1
	100	17.7	47.9	25.0	8.3	1.0	
20年以上	318	86	163	53	12	4	
	100	27.0	51.3	16.7	3.8	1.3	
生まれてからずっと	50	14	21	8	5	2	
	100	28.0	42.0	16.0	10	4.0	

		720	-	21	32	80	572	15
全体		100	-	2.9	4.4	11.1	79.4	2.1
居住地区	第1ブロック	78	-	3	6	14	64	-
		100	-	3.4	6.9	16.1	73.6	-
	第2ブロック	73	-	7	7	14	50	-
		100	-	9.0	9.0	17.9	64.1	-
	第3ブロック	76	-	4	4	13	55	5
		100	-	4.9	4.9	16	67.9	6.2
	第4ブロック	92	-	3	4	9	80	-
		100	-	3.1	4.2	9.4	83.3	-
	第5ブロック	88	-	3	9	27	72	7
		100	-	0.9	2.8	8.5	85.5	2.2
	第6ブロック	50	-	1	2	3	41	3
		100	-	2.0	4.0	6	82.0	6.0



		問18② 【年に数回利用者・未利用者】児童館施設利用・未利用理由(複数回答)									
		全体	利用方法がわからない	利用時間が合わない	自宅の近くに なく不便である	近隣自治体、民間など他の施設を利用している	施設に魅力がない	自分または家族にとって必要な施設ではない	施設があることを知らない	その他	不明
全体		652	46	51	59	15	46	433	49	31	24
		100	7.1	7.8	9.0	2.3	7.1	66.4	7.5	4.8	3.7
性別	男性	285	22	17	15	7	25	189	30	14	11
		100	7.7	6.0	5.3	2.5	8.8	66.3	10.5	4.9	3.9
	女性	353	24	34	43	8	21	234	16	17	13
		100	6.8	9.6	12.2	2.3	5.9	66.3	4.5	4.8	3.7

全体		652	46	51	59	15	46	433	49	31	24
		100	7.1	7.8	9.0	2.3	7.1	66.4	7.5	4.8	3.7
年齢	20~29歳	44	1	9	5	1	4	30	1	1	-
		100	2.3	20.5	11.4	2.3	9.1	68.2	2.3	2.3	-
	30~39歳	60	7	7	10	4	11	28	4	6	1
		100	11.7	11.7	16.7	6.7	18.3	46.7	6.7	10	1.7
	40~49歳	111	9	18	16	4	10	67	7	8	1
		100	8.1	16.2	14.4	3.6	9.0	60.4	6.3	7.2	0.9
	50~59歳	102	4	7	6	-	8	77	8	2	1
		100	3.9	6.9	5.9	-	7.8	75.5	7.8	2	1.0
	60~64歳	70	9	5	4	-	4	53	5	3	2
		100	12.9	7.1	5.7	-	5.7	75.7	7.1	4.3	2.9
	65~69歳	74	6	-	4	4	1	54	12	3	2
		100	8.1	-	5.4	5.4	1.4	73.0	16.2	4.1	2.7
	70歳以上	183	10	5	13	2	8	118	11	8	17
		100	5.5	2.7	7.1	1.1	4.4	64.5	6.0	4.4	9.3

		問18② 【年に数回利用者・未利用者】児童館施設利用・未利用理由(複数回答)									
		全体	利用方法がわからない	利用時間が合わない	自宅の近くにない不便である	類似施設自治体、民間など他の	施設に魅力がない	自分または家族にとって必要でない	施設があることを知らない	その他	不明
全体		652	46	51	59	15	46	433	49	31	24
		100	7.1	7.8	9.0	2.3	7.1	66.4	7.5	4.8	3.7
居住地区	第1ブロック	70	4	3	7	4	7	48	3	4	2
		100	5.7	4.3	10.0	5.7	10.0	68.6	4.3	5.7	2.9
	第2ブロック	65	5	5	9	1	5	47	2	4	1
		100	7.7	7.7	13.8	1.5	7.7	72.3	3.1	6.2	1.5
	第3ブロック	71	8	2	4	1	4	52	5	3	4
		100	11.3	2.8	5.6	1.4	5.6	73.2	7.0	4.2	5.6
	第4ブロック	113	9	12	20	3	3	65	13	7	6
		100	8.0	10.6	17.7	2.7	2.7	57.5	11.5	6.2	5.3
	第5ブロック	84	4	14	6	3	3	56	5	5	1
	100	4.8	16.7	7.1	3.6	3.6	66.7	6.0	6	1.2	
第6ブロック	76	5	1	3	-	7	53	7	3	4	
	100	6.6	1.3	3.9	-	9.2	69.7	9.2	3.9	5.3	
第7ブロック	100	5	9	2	1	10	69	7	2	3	
	100	5.0	9.0	2.0	1	10.0	69.0	7.0	2	3.0	
第8ブロック	73	6	5	8	2	7	43	7	3	3	
	100	8.2	6.8	11.0	2.7	9.6	58.9	9.6	4.1	4.1	

全体		652	46	51	59	15	46	433	49	31	24
		100	7.1	7.8	9.0	2.3	7.1	66.4	7.5	4.8	3.7
居住年数	5年未満	78	9	6	10	3	10	44	9	5	1
		100	11.5	7.7	12.8	3.8	12.8	56.4	11.5	6.4	1.3
	5~10年未満	64	7	11	10	4	2	35	10	4	2
		100	10.9	17.2	15.6	6.3	3.1	54.7	15.6	6.3	3.1
	10~15年未満	68	6	6	10	1	7	42	4	3	3
		100	8.8	8.8	14.7	1.5	10.3	61.8	5.9	4.4	4.4
	15~20年未満	89	6	6	9	-	6	60	6	4	1
	100	6.7	6.7	10.1	-	6.7	67.4	6.7	4.5	1.1	
20年以上	299	16	19	19	6	16	210	19	13	16	
	100	5.4	6.4	6.4	2	5.4	70.2	6.4	4.3	5.4	
生まれてからずっと	44	1	3	-	-	5	35	1	2	1	
	100	2.3	6.8	-	-	11.4	79.5	2.3	4.5	2.3	

		問19 交通ルールに対する心がけ					
		全体	そう思う	思どちららかといえばそう	思どちらかといえばそう	そう思わない	不明
全体		720	443	258	10	-	9
		100	61.5	35.8	1.4	-	1.3
性別	男性	316	200	108	5	-	3
		100	63.3	34.2	1.6	-	0.9
	女性	389	233	146	5	-	5
		100	59.9	37.5	1.3	-	1.3

全体		720	443	258	10	-	9
		100	61.5	35.8	1.4	-	1.3
年齢	20~29歳	47	21	23	3	-	-
		100	44.7	48.9	6.4	-	-
	30~39歳	76	35	40	1	-	-
		100	46.1	52.6	1.3	-	-
	40~49歳	131	64	61	4	-	2
		100	48.9	46.6	3.1	-	1.5
	50~59歳	109	77	32	-	-	-
		100	70.6	29.4	-	-	-
60~64歳	72	42	29	1	-	-	
	100	58.3	40.3	1.4	-	-	
65~69歳	78	49	27	1	-	1	
	100	62.8	34.6	1.3	-	1.3	
70歳以上	199	149	44	-	-	6	
	100	74.9	22.1	-	-	3.0	

		問16 交通ルールに対する心がけ					
		全体	そう思う	どちらかといえばそう思う	どちらかといえばそう思わない	そう思わない	不明
全体		720	443	258	10	-	9
		100	61.5	35.8	1.4	-	1.3
居住地区	第1ブロック	78	39	37	1	-	1
		100	50.0	47.4	1.3	-	1.3
	第2ブロック	73	36	33	2	-	2
		100	49.3	45.2	2.7	-	2.7
	第3ブロック	76	57	19	-	-	-
		100	75.0	25.0	-	-	-
	第4ブロック	125	69	52	2	-	2
		100	55.2	41.6	1.6	-	1.6
	第5ブロック	92	70	21	1	-	-
	100	76.1	22.8	1.1	-	-	
第6ブロック	88	52	34	1	-	1	
	100	59.1	38.6	1.1	-	1.1	
第7ブロック	112	67	41	2	-	2	
	100	59.8	36.6	1.8	-	1.8	
第8ブロック	76	53	21	1	-	1	
	100	69.7	27.6	1.3	-	1.3	

全体		720	443	258	10	-	9
		100	61.5	35.8	1.4	-	1.3
居住年数	5年未満	87	40	42	5	-	-
		100	46.0	48.3	5.7	-	-
	5~10年未満	78	51	26	-	-	1
		100	65.4	33.3	-	-	1.3
	10~15年未満	81	48	29	1	-	3
		100	59.3	35.8	1.2	-	3.7
	15~20年未満	96	55	38	3	-	-
	100	57.3	39.6	3.1	-	-	
20年以上	318	212	102	-	-	4	
	100	66.7	32.1	-	-	1.3	
生まれてからずっと	50	30	18	1	-	1	
	100	60.0	36.0	2.0	-	2.0	

		問20 ①市にふるさととして愛着を持っている					
		全体	そう思う	そう 思 う か と い え ば	そ ど ち ら か と い え ば	そ う 思 わ な い	不 明
全体		720	205	319	131	51	14
		100	28.5	44.3	18.2	7.1	1.9
性別	男性	316	93	138	56	23	6
		100	29.4	43.7	17.7	7.3	1.9
	女性	389	108	174	73	27	7
		100	27.8	44.7	18.8	6.9	1.8

		問20 ②今後も市に住みつづけたい					
		全体	そう思う	そう 思 う か と い え ば	そ ど ち ら か と い え ば	そ う 思 わ な い	不 明
全体		720	274	326	79	26	15
		100	38.1	45.3	11.0	3.6	2.1
	男性	316	116	152	30	11	7
		100	36.7	48.1	9.5	3.5	2.2
	女性	389	153	166	49	14	7
		100	39.3	42.7	12.6	3.6	1.8

		問20 ①市にふるさととして愛着を持っている					
		全体	そう思う	そう 思 う か と い え ば	そ ど ち ら か と い え ば	そ う 思 わ な い	不 明
全体		720	205	319	131	51	14
		100	28.5	44.3	18.2	7.1	1.9
年齢	20~29歳	47	24	10	8	5	-
		100	51.1	21.3	17.0	10.6	-
	30~39歳	76	18	25	19	14	-
		100	23.7	32.9	25.0	18.4	-
	40~49歳	131	27	63	31	9	1
		100	20.6	48.1	23.7	6.9	0.8
	50~59歳	109	25	55	20	8	1
		100	22.9	50.5	18.3	7.3	0.9
	60~64歳	72	16	37	14	5	-
		100	22.2	51.4	19.4	6.9	-
	65~69歳	78	21	42	10	4	1
		100	26.9	53.8	12.8	5.1	1.3
	70歳以上	199	71	82	29	6	11
		100	35.7	41.2	14.6	3.0	5.5

		問20 ②今後も市に住みつづけたい					
		全体	そう思う	そう 思 う か と い え ば	そ ど ち ら か と い え ば	そ う 思 わ な い	不 明
全体		720	274	326	79	26	15
		100	38.1	45.3	11.0	3.6	2.1
	20~29歳	47	20	17	7	3	-
		100	42.6	36.2	14.9	6.4	-
	30~39歳	76	24	32	10	10	-
		100	31.6	42.1	13.2	13.2	-
	40~49歳	131	34	73	20	2	2
		100	26.0	55.7	15.3	1.5	1.5
	50~59歳	109	32	60	10	6	1
		100	29.4	55.0	9.2	5.5	0.9
	60~64歳	72	27	33	9	2	1
		100	37.5	45.8	12.5	2.8	1.4
	65~69歳	78	31	38	8	-	1
		100	39.7	48.7	10.3	-	1.3
	70歳以上	199	101	70	15	3	10
		100	50.8	35.2	7.5	1.5	5.0

		問20 ①市にふるさととして愛着を持っている					
		全体	そう思う	そう 思わ かとい えば	そう 思わ かとい えば	そう 思わ ない	不 明
全体		720	205	319	131	51	14
		100	28.5	44.3	18.2	7.1	1.9
居住地区	第1ブロック	78	30	30	10	7	1
		100	38.5	38.5	12.8	9.0	1.3
	第2ブロック	73	19	35	10	7	2
		100	26.0	47.9	13.7	9.6	2.7
	第3ブロック	76	21	32	18	5	-
		100	27.6	42.1	23.7	6.6	-
	第4ブロック	125	35	55	24	9	2
		100	28.0	44.0	19.2	7.2	1.6
第5ブロック	92	34	40	12	6	-	
	100	37.0	43.5	13.0	6.5	-	
第6ブロック	88	23	41	17	3	4	
	100	26.1	46.6	19.3	3.4	4.5	
第7ブロック	112	28	48	26	8	2	
	100	25.0	42.9	23.2	7.1	1.8	
第8ブロック	76	15	38	14	6	3	
	100	19.7	50.0	18.4	7.9	3.9	

		問20 ②今後も市に住み続けたい					
		全体	そう思う	そう 思わ かとい えば	そう 思わ かとい えば	そう 思わ ない	不 明
全体		720	274	326	79	26	15
		100	38.1	45.3	11.0	3.6	2.1
居住地区	第1ブロック	78	40	27	8	1	2
		100	51.3	34.6	10.3	1.3	2.6
	第2ブロック	73	21	39	10	1	2
		100	28.8	53.4	13.7	1.4	2.7
	第3ブロック	76	28	39	8	1	-
		100	36.8	51.3	10.5	1.3	-
	第4ブロック	125	51	55	13	4	2
		100	40.8	44.0	10.4	3.2	1.6
第5ブロック	92	44	37	6	5	-	
	100	47.8	40.2	6.5	5.4	-	
第6ブロック	88	32	36	12	5	3	
	100	36.4	40.9	13.6	5.7	3.4	
第7ブロック	112	37	53	13	7	2	
	100	33.0	47.3	11.6	6.3	1.8	
第8ブロック	76	21	40	9	2	4	
	100	27.6	52.6	11.8	2.6	5.3	

全体		720	205	319	131	51	14
		100	28.5	44.3	18.2	7.1	1.9
居住年数	5年未満	87	14	33	25	14	1
		100	16.1	37.9	28.7	16.1	1.1
	5～10年未満	78	13	31	24	8	2
		100	16.7	39.7	30.8	10.3	2.6
	10～15年未満	81	18	42	13	5	3
		100	22.2	51.9	16.0	6.2	3.7
	15～20年未満	96	22	50	19	4	1
	100	22.9	52.1	19.8	4.2	1.0	
20年以上	318	100	149	46	17	6	
	100	31.4	46.9	14.5	5.3	1.9	
生まれてからずっと	50	34	11	3	1	1	
	100	68.0	22.0	6.0	2.0	2.0	

全体		720	274	326	79	26	15
		100	38.1	45.3	11.0	3.6	2.1
居住年数	5年未満	87	31	37	13	6	-
		100	35.6	42.5	14.9	6.9	-
	5～10年未満	78	18	41	11	6	2
		100	23.1	52.6	14.1	7.7	2.6
	10～15年未満	81	28	36	12	1	4
		100	34.6	44.4	14.8	1.2	4.9
	15～20年未満	96	28	55	13	-	-
	100	29.2	57.3	13.5	-	-	
20年以上	318	139	138	25	10	6	
	100	43.7	43.4	7.9	3.1	1.9	
生まれてからずっと	50	27	13	5	2	3	
	100	54.0	26.0	10.0	4.0	6.0	

		問20 ③市政情報が提供された開かれた市政が行われている					
		全体	そう思う	えどばち そらか 思う うい	なえど いばち そらか 思と わい	そう 思わ ない	不明
全体		720	63	409	177	42	29
		100	8.8	56.8	24.6	5.8	4.0
性別	男性	316	29	171	84	22	10
		100	9.2	54.1	26.6	7.0	3.2
	女性	389	32	232	91	18	16
		100	8.2	59.6	23.4	4.6	4.1

		問20 ④緑を基本とした景観が保全されていると感じている					
		全体	そう思う	えどばち そらか 思う うい	なえど いばち そらか 思と わい	そう 思わ ない	不明
全体		720	176	404	103	18	19
		100	24.4	56.1	14.3	2.5	2.6
性別	男性	316	67	181	50	10	8
		100	21.2	57.3	15.8	3.2	2.5
	女性	389	105	217	51	7	9
		100	27.0	55.8	13.1	1.8	2.3

		問20 ③市政情報が提供された開かれた市政が行われている					
		全体	そう思う	えどばち そらか 思う うい	なえど いばち そらか 思と わい	そう 思わ ない	不明
全体		720	63	409	177	42	29
		100	8.8	56.8	24.6	5.8	4.0
年齢	20~29歳	47	2	29	11	5	-
		100	4.3	61.7	23.4	10.6	-
	30~39歳	76	4	37	23	10	2
		100	5.3	48.7	30.3	13.2	2.6
	40~49歳	131	11	75	36	6	3
		100	8.4	57.3	27.5	4.6	2.3
	50~59歳	109	4	64	30	10	1
		100	3.7	58.7	27.5	9.2	0.9
	60~64歳	72	6	37	26	2	1
		100	8.3	51.4	36.1	2.8	1.4
	65~69歳	78	7	46	20	2	3
		100	9.0	59.0	25.6	2.6	3.8
	70歳以上	199	28	118	28	7	18
		100	14.1	59.3	14.1	3.5	9.0

		問20 ④緑を基本とした景観が保全されていると感じている					
		全体	そう思う	えどばち そらか 思う うい	なえど いばち そらか 思と わい	そう 思わ ない	不明
全体		720	176	404	103	18	19
		100	24.4	56.1	14.3	2.5	2.6
年齢	20~29歳	47	15	21	10	1	-
		100	31.9	44.7	21.3	2.1	-
	30~39歳	76	18	42	14	2	-
		100	23.7	55.3	18.4	2.6	-
	40~49歳	131	31	79	18	2	1
		100	23.7	60.3	13.7	1.5	0.8
	50~59歳	109	23	65	15	5	1
		100	21.1	59.6	13.8	4.6	0.9
	60~64歳	72	16	43	11	2	-
		100	22.2	59.7	15.3	2.8	-
	65~69歳	78	15	50	12	-	1
		100	19.2	64.1	15.4	-	1.3
	70歳以上	199	55	101	22	6	15
		100	27.6	50.8	11.1	3.0	7.5

		問20 ③市政情報が提供された開かれた市政が行われている					
		全体	そう思う	えど ばち そら か 思 う い	なえど いばち そら か 思 と わ い	そう 思 わ な い	不 明
全体		720	63	409	177	42	29
		100	8.8	56.8	24.6	5.8	4.0
居住地区	第1ブロック	78	11	51	10	3	3
		100	14.1	65.4	12.8	3.8	3.8
	第2ブロック	73	6	39	22	3	3
		100	8.2	53.4	30.1	4.1	4.1
	第3ブロック	76	4	47	19	4	2
		100	5.3	61.8	25.0	5.3	2.6
	第4ブロック	125	12	67	36	6	4
		100	9.6	53.6	28.8	4.8	3.2
第5ブロック	92	11	49	24	6	2	
	100	12.0	53.3	26.1	6.5	2.2	
第6ブロック	88	5	49	23	7	4	
	100	5.7	55.7	26.1	8.0	4.5	
第7ブロック	112	9	62	23	13	5	
	100	8.0	55.4	20.5	11.6	4.5	
第8ブロック	76	5	45	20	-	6	
	100	6.6	59.2	26.3	-	7.9	

		問20 ④緑を基本とした景観が保全されていると感じている					
		全体	そう思う	えど ばち そら か 思 う い	なえど いばち そら か 思 と わ い	そう 思 わ な い	不 明
全体		720	176	404	103	18	19
		100	24.4	56.1	14.3	2.5	2.6
居住地区	第1ブロック	78	21	45	7	3	2
		100	26.9	57.7	9.0	3.8	2.6
	第2ブロック	73	22	38	11	-	2
		100	30.1	52.1	15.1	-	2.7
	第3ブロック	76	14	46	14	2	-
		100	18.4	60.5	18.4	2.6	-
	第4ブロック	125	18	77	21	4	5
		100	14.4	61.6	16.8	3.2	4.0
第5ブロック	92	28	50	12	2	-	
	100	30.4	54.3	13.0	2.2	-	
第6ブロック	88	32	40	10	2	4	
	100	36.4	45.5	11.4	2.3	4.5	
第7ブロック	112	22	67	16	4	3	
	100	19.6	59.8	14.3	3.6	2.7	
第8ブロック	76	19	41	12	1	3	
	100	25.0	53.9	15.8	1.3	3.9	

		全体	63	409	177	42	29
		100	8.8	56.8	24.6	5.8	4.0
居住年数	5年未満	87	6	49	25	5	2
		100	6.9	56.3	28.7	5.7	2.3
	5～10年未満	78	6	41	18	9	4
		100	7.7	52.6	23.1	11.5	5.1
	10～15年未満	81	4	46	20	2	9
		100	4.9	56.8	24.7	2.5	11.1
	15～20年未満	96	6	59	27	3	1
	100	6.3	61.5	28.1	3.1	1.0	
20年以上	318	32	183	76	18	9	
	100	10.1	57.5	23.9	5.7	2.8	
生まれてからずっと	50	6	26	10	5	3	
	100	12.0	52.0	20.0	10.0	6.0	

		720	176	404	103	18	19
		100	24.4	56.1	14.3	2.5	2.6
居住年数	5年未満	87	25	46	14	2	-
		100	28.7	52.9	16.1	2.3	-
	5～10年未満	78	18	47	10	2	1
		100	23.1	60.3	12.8	2.6	1.3
	10～15年未満	81	24	42	11	-	4
		100	29.6	51.9	13.6	-	4.9
	15～20年未満	96	22	62	10	1	1
	100	22.9	64.6	10.4	1.0	1.0	
20年以上	318	74	179	48	10	7	
	100	23.3	56.3	15.1	3.1	2.2	
生まれてからずっと	50	11	23	9	3	4	
	100	22.0	46.0	18.0	6.0	8.0	



		問20 ⑤子育てがしやすい環境が整っていると感じている					
		全体	そう思う	ばど そちら かとい え	ばど そちら 思わ ない え	そう 思わ ない	不 明
全体		720	45	315	235	69	56
		100	6.3	43.8	32.6	9.6	7.8
性別	男性	316	20	144	101	28	23
		100	6.3	45.6	32.0	8.9	7.3
	女性	389	24	164	129	41	31
		100	6.2	42.2	33.2	10.5	8.0

		問20 ⑥市の良さ(水や緑といった環境)を知っている					
		全体	そう思う	ばど そちら かとい え	ばど そちら 思わ ない え	そう 思わ ない	不 明
全体		720	246	345	86	26	17
		100	34.2	47.9	11.9	3.6	2.4
性別	男性	316	101	156	33	18	8
		100	32.0	49.4	10.4	5.7	2.5
	女性	389	140	183	50	8	8
		100	36.0	47.0	12.9	2.1	2.1

		問20 ⑤子育てがしやすい環境が整っていると感じている					
		全体	そう思う	ばど そちら かとい え	ばど そちら 思わ ない え	そう 思わ ない	不 明
全体		720	45	315	235	69	56
		100	6.3	43.8	32.6	9.6	7.8
年齢	20~29歳	47	3	18	19	6	1
		100	6.4	38.3	40.4	12.8	2.1
	30~39歳	76	2	25	31	17	1
		100	2.6	32.9	40.8	22.4	1.3
	40~49歳	131	8	55	46	18	4
		100	6.1	42.0	35.1	13.7	3.1
	50~59歳	109	8	52	30	12	7
		100	7.3	47.7	27.5	11.0	6.4
	60~64歳	72	2	32	30	4	4
		100	2.8	44.4	41.7	5.6	5.6
	65~69歳	78	6	37	23	6	6
		100	7.7	47.4	29.5	7.7	7.7
	70歳以上	199	15	94	53	5	32
		100	7.5	47.2	26.6	2.5	16.1

		問20 ⑥市の良さ(水や緑といった環境)を知っている					
		全体	そう思う	ばど そちら かとい え	ばど そちら 思わ ない え	そう 思わ ない	不 明
全体		720	246	345	86	26	17
		100	34.2	47.9	11.9	3.6	2.4
年齢	20~29歳	47	18	18	11	-	-
		100	38.3	38.3	23.4	-	-
	30~39歳	76	22	33	14	7	-
		100	28.9	43.4	18.4	9.2	-
	40~49歳	131	33	69	22	5	2
		100	25.2	52.7	16.8	3.8	1.5
	50~59歳	109	26	61	18	3	1
		100	23.9	56.0	16.5	2.8	0.9
	60~64歳	72	23	35	8	5	1
		100	31.9	48.6	11.1	6.9	1.4
	65~69歳	78	24	47	4	2	1
		100	30.8	60.3	5.1	2.6	1.3
	70歳以上	199	95	80	8	4	12
		100	47.7	40.2	4.0	2.0	6.0

		問20 ⑤子育てがしやすい環境が整っていると感じている					
		全体	そう思う	ばど そちら 思うか といえ	ばど そちら 思わな いえ	そう 思わ ない	不 明
全体		720 100	45 6.3	315 43.8	235 32.6	69 9.6	56 7.8
居住 地区	第1ブロック	78 100	9 11.5	38 48.7	19 24.4	6 7.7	6 7.7
	第2ブロック	73 100	5 6.8	31 42.5	26 35.6	7 9.6	4 5.5
	第3ブロック	76 100	3 3.9	32 42.1	27 35.5	9 11.8	5 6.6
	第4ブロック	125 100	6 4.8	51 40.8	38 30.4	17 13.6	13 10.4
	第5ブロック	92 100	4 4.3	44 47.8	31 33.7	9 9.8	4 4.3
	第6ブロック	88 100	9 10.2	36 40.9	26 29.5	7 8.0	10 11.4
	第7ブロック	112 100	3 2.7	53 47.3	41 36.6	7 6.3	8 7.1
	第8ブロック	76 100	6 7.9	30 39.5	27 35.5	7 9.2	6 7.9

		問20 ⑥市の良さ(水や緑といった環境)を知っている					
		全体	そう思う	ばど そちら 思うか といえ	ばど そちら 思わな いえ	そう 思わ ない	不 明
全体		720 100	246 34.2	345 47.9	86 11.9	26 3.6	17 2.4
	第1ブロック	78 100	26 33.3	44 56.4	3 3.8	3 3.8	2 2.6
	第2ブロック	73 100	19 26.0	45 61.6	7 9.6	-	2 2.7
	第3ブロック	76 100	29 38.2	36 47.4	8 10.5	2 2.6	1 1.3
	第4ブロック	125 100	37 29.6	62 49.6	18 14.4	5 4.0	3 2.4
	第5ブロック	92 100	46 50.0	39 42.4	4 4.3	3 3.3	-
	第6ブロック	88 100	36 40.9	34 38.6	8 9.1	5 5.7	5 5.7
	第7ブロック	112 100	30 26.8	52 46.4	22 19.6	6 5.4	2 1.8
	第8ブロック	76 100	23 30.3	33 43.4	16 21.1	2 2.6	2 2.6

		問20 ⑤子育てがしやすい環境が整っていると感じている					
		全体	そう思う	ばど そちら 思うか といえ	ばど そちら 思わな いえ	そう 思わ ない	不 明
全体		720 100	45 6.3	315 43.8	235 32.6	69 9.6	56 7.8
居住 年数	5年未満	87 100	7 8.0	36 41.4	29 33.3	11 12.6	4 4.6
	5～10年未満	78 100	2 2.6	29 37.2	25 32.1	16 20.5	6 7.7
	10～15年未満	81 100	7 8.6	37 45.7	21 25.9	9 11.1	7 8.6
	15～20年未満	96 100	8 8.3	43 44.8	38 39.6	3 3.1	4 4.2
	20年以上	318 100	20 6.3	141 44.3	105 33.0	25 7.9	27 8.5
	生まれてからずっと	50 100	1 2.0	24 48.0	14 28.0	5 10.0	6 12.0

		問20 ⑥市の良さ(水や緑といった環境)を知っている					
		全体	そう思う	ばど そちら 思うか といえ	ばど そちら 思わな いえ	そう 思わ ない	不 明
全体		720 100	246 34.2	345 47.9	86 11.9	26 3.6	17 2.4
	5年未満	87 100	19 21.8	34 39.1	25 28.7	9 10.3	-
	5～10年未満	78 100	24 30.8	37 47.4	10 12.8	5 6.4	2 2.6
	10～15年未満	81 100	24 29.6	42 51.9	10 12.3	-	5 6.2
	15～20年未満	96 100	32 33.3	52 54.2	11 11.5	1 1.0	-
	20年以上	318 100	118 37.1	159 50.0	25 7.9	9 2.8	7 2.2
	生まれてからずっと	50 100	25 50.0	15 30.0	5 10.0	2 4.0	3 6.0

		問20 ⑦市の良さ(生活に密着した地場産品等)を知っている					
		全体	そう思う	えどばち そらか 思う うい	なえど いばち そらか 思と わい	そう 思わ ない	不明
全体		720	188	320	155	38	19
		100	26.1	44.4	21.5	5.3	2.6
性別	男性	316	73	137	76	20	10
		100	23.1	43.4	24.1	6.3	3.2
	女性	389	110	180	75	17	7
		100	28.3	46.3	19.3	4.4	1.8

		問20 ⑧市のサービスは地域の社会や経済状態からみて妥当					
		全体	そう思う	えどばち そらか 思う うい	なえど いばち そらか 思と わい	そう 思わ ない	不明
全体		720	58	324	246	60	32
		100	8.1	45.0	34.2	8.3	4.4
性別	男性	316	30	147	98	27	14
		100	9.5	46.5	31.0	8.5	4.4
	女性	389	27	171	145	30	16
		100	6.9	44.0	37.3	7.7	4.1

		問20 ⑦市の良さ(生活に密着した地場産品等)を知っている					
		全体	そう思う	えどばち そらか 思う うい	なえど いばち そらか 思と わい	そう 思わ ない	不明
全体		720	188	320	155	38	19
		100	26.1	44.4	21.5	5.3	2.6
年齢	20~29歳	47	11	22	12	2	-
		100	23.4	46.8	25.5	4.3	-
	30~39歳	76	11	33	23	9	-
		100	14.5	43.4	30.3	11.8	-
	40~49歳	131	24	66	32	7	2
		100	18.3	50.4	24.4	5.3	1.5
	50~59歳	109	20	49	33	7	-
		100	18.3	45.0	30.3	6.4	-
	60~64歳	72	20	28	14	8	2
		100	27.8	38.9	19.4	11.1	2.8
	65~69歳	78	20	38	15	3	2
		100	25.6	48.7	19.2	3.8	2.6
	70歳以上	199	76	83	26	2	12
		100	38.2	41.7	13.1	1.0	6.0

		問20 ⑧市のサービスは地域の社会や経済状態からみて妥当					
		全体	そう思う	えどばち そらか 思う うい	なえど いばち そらか 思と わい	そう 思わ ない	不明
全体		720	58	324	246	60	32
		100	8.1	45.0	34.2	8.3	4.4
年齢	20~29歳	47	4	25	16	1	1
		100	8.5	53.2	34.0	2.1	2.1
	30~39歳	76	3	31	34	7	1
		100	3.9	40.8	44.7	9.2	1.3
	40~49歳	131	7	54	54	12	4
		100	5.3	41.2	41.2	9.2	3.1
	50~59歳	109	5	49	39	13	3
		100	4.6	45.0	35.8	11.9	2.8
	60~64歳	72	4	39	19	8	2
		100	5.6	54.2	26.4	11.1	2.8
	65~69歳	78	8	32	30	6	2
		100	10.3	41.0	38.5	7.7	2.6
	70歳以上	199	26	92	52	11	18
		100	13.1	46.2	26.1	5.5	9.0

		問20 ⑦市の良さ(生活に密着した地場産品等)を知っている					
		全体	そう思う	えどばち そらか 思とうい	なえど いばち そらか 思とうい	そう 思わ ない	不 明
全体		720 100	188 26.1	320 44.4	155 21.5	38 5.3	19 2.6
居住地区	第1ブロック	78 100	20 25.6	38 48.7	14 17.9	4 5.1	2 2.6
	第2ブロック	73 100	18 24.7	31 42.5	19 26.0	3 4.1	2 2.7
	第3ブロック	76 100	17 22.4	38 50.0	15 19.7	3 3.9	3 3.9
	第4ブロック	125 100	31 24.8	57 45.6	28 22.4	7 5.6	2 1.6
	第5ブロック	92 100	37 40.2	40 43.5	12 13.0	3 3.3	-
	第6ブロック	88 100	22 25.0	32 36.4	21 23.9	8 9.1	5 5.7
	第7ブロック	112 100	22 19.6	54 48.2	27 24.1	6 5.4	3 2.7
	第8ブロック	76 100	21 27.6	30 39.5	19 25.0	4 5.3	2 2.6

		問20 ⑧市のサービスは地域の社会や経済状態からみて妥当					
		全体	そう思う	えどばち そらか 思とうい	なえど いばち そらか 思とうい	そう 思わ ない	不 明
全体		720 100	58 8.1	324 45.0	246 34.2	60 8.3	32 4.4
	第1ブロック	78 100	9 11.5	39 50.0	24 30.8	3 3.8	3 3.8
	第2ブロック	73 100	7 9.6	32 43.8	27 37.0	5 6.8	2 2.7
	第3ブロック	76 100	5 6.6	37 48.7	22 28.9	11 14.5	1 1.3
	第4ブロック	125 100	12 9.6	40 32.0	52 41.6	14 11.2	7 5.6
	第5ブロック	92 100	11 12.0	47 51.1	23 25.0	8 8.7	3 3.3
	第6ブロック	88 100	8 9.1	40 45.5	29 33.0	6 6.8	5 5.7
	第7ブロック	112 100	3 2.7	51 45.5	42 37.5	8 7.1	8 7.1
	第8ブロック	76 100	3 3.9	38 50.0	27 35.5	5 6.6	3 3.9

		問20 ⑦市の良さ(生活に密着した地場産品等)を知っている					
		全体	そう思う	えどばち そらか 思とうい	なえど いばち そらか 思とうい	そう 思わ ない	不 明
全体		720 100	188 26.1	320 44.4	155 21.5	38 5.3	19 2.6
居住年数	5年未満	87 100	8 9.2	36 41.4	31 35.6	10 11.5	2 2.3
	5～10年未満	78 100	16 20.5	34 43.6	21 26.9	6 7.7	1 1.3
	10～15年未満	81 100	20 24.7	37 45.7	17 21.0	3 3.7	4 4.9
	15～20年未満	96 100	18 18.8	54 56.3	21 21.9	3 3.1	-
	20年以上	318 100	101 31.8	137 43.1	60 18.9	13 4.1	7 2.2
	生まれてからずっと	50 100	23 46.0	16 32.0	4 8.0	3 6.0	4 8.0

		問20 ⑧市のサービスは地域の社会や経済状態からみて妥当					
		全体	そう思う	えどばち そらか 思とうい	なえど いばち そらか 思とうい	そう 思わ ない	不 明
全体		720 100	58 8.1	324 45.0	246 34.2	60 8.3	32 4.4
	5年未満	87 100	7 8.0	34 39.1	38 43.7	5 5.7	3 3.4
	5～10年未満	78 100	5 6.4	28 35.9	29 37.2	13 16.7	3 3.8
	10～15年未満	81 100	6 7.4	39 48.1	25 30.9	4 4.9	7 8.6
	15～20年未満	96 100	4 4.2	49 51.0	36 37.5	5 5.2	2 2.1
	20年以上	318 100	29 9.1	150 47.2	99 31.1	29 9.1	11 3.5
	生まれてからずっと	50 100	6 12.0	20 40.0	15 30.0	4 8.0	5 10.0

		問20 ⑨市内で気軽にスポーツができる場がある					
		全体	そう思う	えどばち そらか 思う うい	なえど いばち そらか 思う わい	そう 思わ ない	不明
全体		720	84	246	253	108	29
		100	11.7	34.2	35.1	15.0	4.0
性別	男性	316	37	111	106	49	13
		100	11.7	35.1	33.5	15.5	4.1
	女性	389	46	128	145	55	15
		100	11.8	32.9	37.3	14.1	3.9

		問20 ⑩市内の道路を通行するときに危ないことがある					
		全体	そう思う	えどばち そらか 思う うい	なえど いばち そらか 思う わい	そう 思わ ない	不明
全体		720	311	235	117	28	29
		100	43.2	32.6	16.3	3.9	4.0
性別	男性	316	133	105	51	13	14
		100	42.1	33.2	16.1	4.1	4.4
	女性	389	171	129	63	14	12
		100	44.0	33.2	16.2	3.6	3.1

		全体	84	246	253	108	29
		100	11.7	34.2	35.1	15.0	4.0
年齢	20~29歳	47	12	12	17	6	-
		100	25.5	25.5	36.2	12.8	-
	30~39歳	76	7	20	27	20	2
		100	9.2	26.3	35.5	26.3	2.6
	40~49歳	131	14	58	38	20	1
		100	10.7	44.3	29.0	15.3	0.8
	50~59歳	109	8	43	39	15	4
		100	7.3	39.4	35.8	13.8	3.7
	60~64歳	72	7	31	24	10	-
		100	9.7	43.1	33.3	13.9	-
	65~69歳	78	9	23	33	10	3
		100	11.5	29.5	42.3	12.8	3.8
	70歳以上	199	26	56	74	24	19
		100	13.1	28.1	37.2	12.1	9.5

		720	311	235	117	28	29
		100	43.2	32.6	16.3	3.9	4.0
年齢	20~29歳	47	21	15	10	1	-
		100	44.7	31.9	21.3	2.1	-
	30~39歳	76	40	18	15	3	-
		100	52.6	23.7	19.7	3.9	-
	40~49歳	131	69	45	13	3	1
		100	52.7	34.4	9.9	2.3	0.8
	50~59歳	109	50	34	19	4	2
		100	45.9	31.2	17.4	3.7	1.8
	60~64歳	72	33	28	8	3	-
		100	45.8	38.9	11.1	4.2	-
	65~69歳	78	31	23	17	5	2
		100	39.7	29.5	21.8	6.4	2.6
	70歳以上	199	61	72	35	8	23
		100	30.7	36.2	17.6	4.0	11.6

		問20 ⑨市内で気軽にスポーツができる場がある					
		全体	そう思う	えどばち そらか 思う うい	なえど いばち そらか 思と わい	そう 思わ ない	不 明
全体		720	84	246	253	108	29
		100	11.7	34.2	35.1	15.0	4.0
居住地区	第1ブロック	78	16	30	21	8	3
		100	20.5	38.5	26.9	10.3	3.8
	第2ブロック	73	20	26	20	4	3
		100	27.4	35.6	27.4	5.5	4.1
	第3ブロック	76	9	24	31	11	1
		100	11.8	31.6	40.8	14.5	1.3
	第4ブロック	125	10	44	38	26	7
		100	8.0	35.2	30.4	20.8	5.6
第5ブロック	92	7	29	36	19	1	
	100	7.6	31.5	39.1	20.7	1.1	
第6ブロック	88	13	33	25	11	6	
	100	14.8	37.5	28.4	12.5	6.8	
第7ブロック	112	5	41	47	15	4	
	100	4.5	36.6	42.0	13.4	3.6	
第8ブロック	76	4	19	35	14	4	
	100	5.3	25.0	46.1	18.4	5.3	

		問20 ⑩市内の道路を通行するとき危ないことがある					
		全体	そう思う	えどばち そらか 思う うい	なえど いばち そらか 思と わい	そう 思わ ない	不 明
全体		720	311	235	117	28	29
		100	43.2	32.6	16.3	3.9	4.0
第1ブロック		78	37	27	8	3	3
		100	47.4	34.6	10.3	3.8	3.8
第2ブロック		73	34	22	9	6	2
		100	46.6	30.1	12.3	8.2	2.7
第3ブロック		76	32	29	12	2	1
		100	42.1	38.2	15.8	2.6	1.3
第4ブロック		125	56	42	18	4	5
		100	44.8	33.6	14.4	3.2	4.0
第5ブロック		92	40	31	16	4	1
		100	43.5	33.7	17.4	4.3	1.1
第6ブロック		88	46	19	12	3	8
		100	52.3	21.6	13.6	3.4	9.1
第7ブロック		112	41	39	24	3	5
		100	36.6	34.8	21.4	2.7	4.5
第8ブロック		76	25	26	18	3	4
		100	32.9	34.2	23.7	3.9	5.3

全体		720	84	246	253	108	29
		100	11.7	34.2	35.1	15.0	4.0
居住年数	5年未満	87	14	25	34	12	2
		100	16.1	28.7	39.1	13.8	2.3
	5～10年未満	78	4	24	29	17	4
		100	5.1	30.8	37.2	21.8	5.1
	10～15年未満	81	15	25	26	9	6
		100	18.5	30.9	32.1	11.1	7.4
	15～20年未満	96	8	46	28	12	2
	100	8.3	47.9	29.2	12.5	2.1	
20年以上	318	33	111	118	46	10	
	100	10.4	34.9	37.1	14.5	3.1	
生まれてからずっと	50	8	12	15	11	4	
	100	16.0	24.0	30.0	22.0	8.0	

全体		720	311	235	117	28	29
		100	43.2	32.6	16.3	3.9	4.0
第1ブロック		78	45	24	14	4	-
		100	51.7	27.6	16.1	4.6	-
第2ブロック		78	35	24	12	4	3
		100	44.9	30.8	15.4	5.1	3.8
第3ブロック		81	34	24	13	4	6
		100	42.0	29.6	16.0	4.9	7.4
第4ブロック		96	42	33	15	5	1
		100	43.8	34.4	15.6	5.2	1.0
第5ブロック		318	126	113	55	11	13
		100	39.6	35.5	17.3	3.5	4.1
第6ブロック		50	22	16	7	-	5
		100	44.0	32.0	14.0	-	10.0

		問20 ⑪生活に必要な道路や公園が整っている					
		全体	そう思う	えどばち そらか 思うい	なえど いばち そらか 思うわい	そう 思わない	不明
全体		720	69	313	233	84	21
		100	9.6	43.5	32.4	11.7	2.9
性別	男性	316	26	138	100	43	9
		100	8.2	43.7	31.6	13.6	2.8
	女性	389	38	171	130	39	11
		100	9.8	44.0	33.4	10.0	2.8

		問20 ⑫にぎわいと魅力ある商店があると感じている					
		全体	そう思う	えどばち そらか 思うい	なえど いばち そらか 思うわい	そう 思わない	不明
全体		720	28	147	343	183	19
		100	3.9	20.4	47.6	25.4	2.6
男性		316	9	69	141	89	8
		100	2.8	21.8	44.6	28.2	2.5
女性		389	15	77	195	92	10
		100	3.9	19.8	50.1	23.7	2.6

		問20 ⑪生活に必要な道路や公園が整っている					
		全体	そう思う	えどばち そらか 思うい	なえど いばち そらか 思うわい	そう 思わない	不明
全体		720	69	313	233	84	21
		100	9.6	43.5	32.4	11.7	2.9
年齢	20～29歳	47	11	21	12	3	-
		100	23.4	44.7	25.5	6.4	-
	30～39歳	76	4	31	28	12	1
		100	5.3	40.8	36.8	15.8	1.3
	40～49歳	131	9	59	45	17	1
		100	6.9	45.0	34.4	13.0	0.8
	50～59歳	109	6	51	29	21	2
		100	5.5	46.8	26.6	19.3	1.8
	60～64歳	72	3	28	27	12	2
		100	4.2	38.9	37.5	16.7	2.8
	65～69歳	78	11	30	27	7	3
		100	14.1	38.5	34.6	9.0	3.8
	70歳以上	199	21	91	64	11	12
		100	10.6	45.7	32.2	5.5	6.0

		問20 ⑫にぎわいと魅力ある商店があると感じている					
		全体	そう思う	えどばち そらか 思うい	なえど いばち そらか 思うわい	そう 思わない	不明
全体		720	28	147	343	183	19
		100	3.9	20.4	47.6	25.4	2.6
年齢	20～29歳	47	4	12	22	9	-
		100	8.5	25.5	46.8	19.1	-
	30～39歳	76	2	11	32	30	1
		100	2.6	14.5	42.1	39.5	1.3
	40～49歳	131	3	26	64	37	1
		100	2.3	19.8	48.9	28.2	0.8
	50～59歳	109	3	21	59	25	1
		100	2.8	19.3	54.1	22.9	0.9
	60～64歳	72	3	16	31	21	1
		100	4.2	22.2	43.1	29.2	1.4
	65～69歳	78	1	14	39	22	2
		100	1.3	17.9	50.0	28.2	2.6
	70歳以上	199	8	47	94	37	13
		100	4.0	23.6	47.2	18.6	6.5

		問20 ⑪生活に必要な道路や公園が整っている					
		全体	そう思う	えどばち そらか 思う うい	なえど いばち そらか 思と わい	そう 思わ ない	不 明
全体		720	69	313	233	84	21
		100	9.6	43.5	32.4	11.7	2.9
居住 地区	第1ブロック	78	11	26	29	10	2
		100	14.1	33.3	37.2	12.8	2.6
	第2ブロック	73	8	30	26	7	2
		100	11.0	41.1	35.6	9.6	2.7
	第3ブロック	76	4	39	23	10	-
		100	5.3	51.3	30.3	13.2	-
	第4ブロック	125	9	55	37	21	3
		100	7.2	44.0	29.6	16.8	2.4
	第5ブロック	92	7	40	36	7	2
	100	7.6	43.5	39.1	7.6	2.2	
第6ブロック	88	10	34	27	11	6	
	100	11.4	38.6	30.7	12.5	6.8	
第7ブロック	112	11	57	34	8	2	
	100	9.8	50.9	30.4	7.1	1.8	
第8ブロック	76	9	32	21	10	4	
	100	11.8	42.1	27.6	13.2	5.3	

		問20 ⑫にぎわいと魅力ある商店があると感じている					
		全体	そう思う	えどばち そらか 思う うい	なえど いばち そらか 思と わい	そう 思わ ない	不 明
全体		720	28	147	343	183	19
		100	3.9	20.4	47.6	25.4	2.6
第1ブロック		78	2	8	39	27	2
		100	2.6	10.3	50.0	34.6	2.6
第2ブロック		73	3	17	29	22	2
		100	4.1	23.3	39.7	30.1	2.7
第3ブロック		76	1	14	39	21	1
		100	1.3	18.4	51.3	27.6	1.3
第4ブロック		125	5	22	58	36	4
		100	4.0	17.6	46.4	28.8	3.2
第5ブロック		92	6	17	46	22	1
		100	6.5	18.5	50.0	23.9	1.1
第6ブロック		88	4	15	41	24	4
		100	4.5	17.0	46.6	27.3	4.5
第7ブロック		112	5	30	60	15	2
		100	4.5	26.8	53.6	13.4	1.8
第8ブロック		76	2	24	31	16	3
		100	2.6	31.6	40.8	21.1	3.9

全体		720	69	313	233	84	21
		100	9.6	43.5	32.4	11.7	2.9
居住 年数	5年未満	87	7	36	33	9	2
		100	8.0	41.4	37.9	10.3	2.3
	5～10年未満	78	6	34	18	17	3
		100	7.7	43.6	23.1	21.8	3.8
	10～15年未満	81	5	39	28	6	3
		100	6.2	48.1	34.6	7.4	3.7
	15～20年未満	96	4	53	30	9	-
	100	4.2	55.2	31.3	9.4	-	
20年以上	318	37	126	110	36	9	
	100	11.6	39.6	34.6	11.3	2.8	
生まれてからずっと	50	8	19	14	5	4	
	100	16.0	38.0	28.0	10.0	8.0	

全体		720	28	147	343	183	19
		100	3.9	20.4	47.6	25.4	2.6
第1ブロック		78	2	19	39	26	1
		100	2.3	21.8	44.8	29.9	1.1
第2ブロック		73	2	18	31	26	1
		100	2.6	23.1	39.7	33.3	1.3
第3ブロック		76	3	12	44	19	3
		100	3.7	14.8	54.3	23.5	3.7
第4ブロック		96	2	19	52	22	1
		100	2.1	19.8	54.2	22.9	1.0
第5ブロック		318	16	69	147	78	8
		100	5.0	21.7	46.2	24.5	2.5
第6ブロック		50	2	9	24	11	4
		100	4.0	18.0	48.0	22.0	8.0



		問21 高崎市の榛名地区について					
		全体	がイベントに行ったこと	行いたい人が、観光的で	関心はあはれないが、	別な関心もなく、特	不明
全体		720	32	236	174	268	10
		100	4.4	32.8	24.2	37.2	1.4
性別	男性	316	17	118	60	118	3
		100	5.4	37.3	19.0	37.3	0.9
女性		389	15	112	111	145	6
		100	3.9	28.8	28.5	37.3	1.5

全体		720	32	236	174	268	10
		100	4.4	32.8	24.2	37.2	1.4
年齢	20~29歳	47	2	14	6	25	-
		100	4.3	29.8	12.8	53.2	-
	30~39歳	76	-	15	22	39	-
		100	-	19.7	28.9	51.3	-
	40~49歳	131	2	41	36	51	1
		100	1.5	31.3	27.5	38.9	0.8
	50~59歳	109	5	44	19	41	-
		100	4.6	40.4	17.4	37.6	-
60~64歳	72	2	24	20	26	-	
	100	2.8	33.3	27.8	36.1	-	
65~69歳	78	3	30	17	27	1	
	100	3.8	38.5	21.8	34.6	1.3	
70歳以上	199	18	66	51	56	8	
	100	9.0	33.2	25.6	28.1	4.0	

		問21 高崎市の榛名地区について					
		全 体	が イ ベ ン ト に 行 っ た こ と	行 い な い が 、 観 光 参 加 的 で て	関 心 は あ る こ と は あ る こ と は あ る こ と は あ る こ と	別 な 関 心 も な い が 、 特 別 な 関 心 も な い が 、 特 別 な 関 心 も な い が 、 特	不 明
全体		720	32	236	174	268	10
		100	4.4	32.8	24.2	37.2	1.4
居住地区	第1ブロック	78	6	25	15	30	2
		100	7.7	32.1	19.2	38.5	2.6
	第2ブロック	73	2	26	14	28	3
		100	2.7	35.6	19.2	38.4	4.1
	第3ブロック	76	5	26	19	26	-
		100	6.6	34.2	25.0	34.2	-
	第4ブロック	125	5	35	37	47	1
		100	4.0	28.0	29.6	37.6	0.8
	第5ブロック	92	4	30	26	32	-
	100	4.3	32.6	28.3	34.8	-	
第6ブロック	88	4	27	18	38	1	
	100	4.5	30.7	20.5	43.2	1.1	
第7ブロック	112	3	41	28	38	2	
	100	2.7	36.6	25.0	33.9	1.8	
第8ブロック	76	3	26	17	29	1	
	100	3.9	34.2	22.4	38.2	1.3	

全体		720	32	236	174	268	10
		100	4.4	32.8	24.2	37.2	1.4
居住年数	5年未満	87	-	12	22	53	-
		100	-	13.8	25.3	60.9	-
	5～10年未満	78	3	24	23	28	-
		100	3.8	30.8	29.5	35.9	-
	10～15年未満	81	3	27	22	25	4
		100	3.7	33.3	27.2	30.9	4.9
	15～20年未満	96	6	32	17	41	-
	100	6.3	33.3	17.7	42.7	-	
20年以上	318	18	115	76	104	5	
	100	5.7	36.2	23.9	32.7	1.6	
生まれてからずっと	50	2	25	10	12	1	
	100	4.0	50.0	20.0	24.0	2.0	

		問22 ①市内のバスの便が良い					不明
		全体	そう思う	えどち ばち そうか と言	なえど いばち そうか と言	そう 思わ ない	
全体		720	128	273	183	102	34
		100	17.8	37.9	25.4	14.2	4.7
性別	男性	316	51	125	84	44	12
		100	16.1	39.6	26.6	13.9	3.8
女性		389	74	142	97	56	20
		100	19.0	36.5	24.9	14.4	5.1

全体		720	128	273	183	102	34
		100	17.8	37.9	25.4	14.2	4.7
年齢	20~29歳	47	11	20	8	8	-
		100	23.4	42.6	17.0	17.0	-
	30~39歳	76	9	30	23	12	2
		100	11.8	39.5	30.3	15.8	2.6
	40~49歳	131	17	55	36	20	3
		100	13.0	42.0	27.5	15.3	2.3
	50~59歳	109	19	47	26	14	3
		100	17.4	43.1	23.9	12.8	2.8
60~64歳	72	12	28	17	10	5	
	100	16.7	38.9	23.6	13.9	6.9	
65~69歳	78	12	23	26	12	5	
	100	15.4	29.5	33.3	15.4	6.4	
70歳以上	199	46	68	46	24	15	
	100	23.1	34.2	23.1	12.1	7.5	

		問22 ①市内のバスの便が良い					不明
		全体	そう思う	えどち ばち そうか と言	なえど いばち そうか と言	そう 思わ ない	
全体		720	128	273	183	102	34
		100	17.8	37.9	25.4	14.2	4.7
居住 地区	第1ブロック	78	17	24	19	14	4
		100	21.8	30.8	24.4	17.9	5.1
	第2ブロック	73	7	27	27	10	2
		100	9.6	37.0	37.0	13.7	2.7
	第3ブロック	76	6	32	27	7	4
		100	7.9	42.1	35.5	9.2	5.3
	第4ブロック	125	15	48	33	19	10
		100	12.0	38.4	26.4	15.2	8.0
	第5ブロック	92	20	39	19	12	2
	100	21.7	42.4	20.7	13.0	2.2	
第6ブロック	88	16	25	21	22	4	
	100	18.2	28.4	23.9	25.0	4.5	
第7ブロック	112	34	48	20	7	3	
	100	30.4	42.9	17.9	6.3	2.7	
第8ブロック	76	13	30	17	11	5	
	100	17.1	39.5	22.4	14.5	6.6	

全体		720	128	273	183	102	34
		100	17.8	37.9	25.4	14.2	4.7
居住 年数	5年未満	87	15	30	27	12	3
		100	17.2	34.5	31.0	13.8	3.4
	5～10年未満	78	7	34	20	11	6
		100	9.0	43.6	25.6	14.1	7.7
	10～15年未満	81	14	31	20	12	4
		100	17.3	38.3	24.7	14.8	4.9
	15～20年未満	96	14	46	19	13	4
	100	14.6	47.9	19.8	13.5	4.2	
20年以上	318	70	103	84	48	13	
	100	22.0	32.4	26.4	15.1	4.1	
生まれてからずっと	50	7	24	12	5	2	
	100	14.0	48.0	24.0	10.0	4.0	

		問22 ②(1)市内公共施設への移動に不便を感じる					
		全体	そう思う	えど ばち そらか 思う	なえど いばち そらか 思う わ	そう 思わ ない	不 明
全体		720	141	178	253	108	40
		100	19.6	24.7	35.1	15.0	5.6
性別	男性	316	49	88	119	46	14
		100	15.5	27.8	37.7	14.6	4.4
	女性	389	91	88	128	60	22
		100	23.4	22.6	32.9	15.4	5.7

		問22 ②(2)市内での日常の買い物での移動に不便を感じる					
		全体	そう思う	えど ばち そらか 思う	なえど いばち そらか 思う わ	そう 思わ ない	不 明
全体		720	99	161	296	126	38
		100	13.8	22.4	41.1	17.5	5.3
男性		316	37	83	128	50	18
		100	11.7	26.3	40.5	15.8	5.7
女性		389	60	77	161	74	17
		100	15.4	19.8	41.4	19.0	4.4

		問22 ②(1)市内公共施設への移動に不便を感じる					
		全体	そう思う	えど ばち そらか 思う	なえど いばち そらか 思う わ	そう 思わ ない	不 明
全体		720	141	178	253	108	40
		100	19.6	24.7	35.1	15.0	5.6
年齢	20~29歳	47	7	2	20	18	-
		100	14.9	4.3	42.6	38.3	-
	30~39歳	76	22	20	21	10	3
		100	28.9	26.3	27.6	13.2	3.9
	40~49歳	131	30	31	55	12	3
		100	22.9	23.7	42.0	9.2	2.3
	50~59歳	109	22	32	40	12	3
		100	20.2	29.4	36.7	11.0	2.8
	60~64歳	72	18	15	24	10	5
		100	25.0	20.8	33.3	13.9	6.9
65~69歳	78	17	23	17	16	5	
	100	21.8	29.5	21.8	20.5	6.4	
70歳以上	199	23	54	75	29	18	
	100	11.6	27.1	37.7	14.6	9.0	

		問22 ②(2)市内での日常の買い物での移動に不便を感じる					
		全体	そう思う	えど ばち そらか 思う	なえど いばち そらか 思う わ	そう 思わ ない	不 明
全体		720	99	161	296	126	38
		100	13.8	22.4	41.1	17.5	5.3
20~29歳		47	5	6	19	17	-
		100	10.6	12.8	40.4	36.2	-
30~39歳		76	11	21	28	12	4
		100	14.5	27.6	36.8	15.8	5.3
40~49歳		131	21	26	62	19	3
		100	16.0	19.8	47.3	14.5	2.3
50~59歳		109	15	29	50	12	3
		100	13.8	26.6	45.9	11.0	2.8
60~64歳		72	13	16	26	14	3
		100	18.1	22.2	36.1	19.4	4.2
65~69歳		78	13	21	20	19	5
		100	16.7	26.9	25.6	24.4	6.4
70歳以上		199	18	42	89	32	18
		100	9.0	21.1	44.7	16.1	9.0

		問22 ②(1)市内公共施設への移動に不便を感じる					
		全体	そう思う	えど ばち そらか と言	なえど いばち そらか と言	そう 思わ ない	不明
全体		720	141	178	253	108	40
		100	19.6	24.7	35.1	15.0	5.6
居住地区	第1ブロック	78	9	18	34	15	2
		100	11.5	23.1	43.6	19.2	2.6
	第2ブロック	73	17	14	30	10	2
		100	23.3	19.2	41.1	13.7	2.7
	第3ブロック	76	10	22	32	9	3
		100	13.2	28.9	42.1	11.8	3.9
	第4ブロック	125	27	28	41	16	13
		100	21.6	22.4	32.8	12.8	10.4
	第5ブロック	92	15	20	36	18	3
		100	16.3	21.7	39.1	19.6	3.3
	第6ブロック	88	28	32	12	13	3
		100	31.8	36.4	13.6	14.8	3.4
	第7ブロック	112	17	22	45	20	8
		100	15.2	19.6	40.2	17.9	7.1
	第8ブロック	76	18	22	23	7	6
		100	23.7	28.9	30.3	9.2	7.9

		問22 ②(2)市内での日常の買い物での移動に不便を感じる					
		全体	そう思う	えど ばち そらか と言	なえど いばち そらか と言	そう 思わ ない	不明
全体		720	99	161	296	126	38
		100	13.8	22.4	41.1	17.5	5.3
	第1ブロック	78	8	19	31	16	4
		100	10.3	24.4	39.7	20.5	5.1
	第2ブロック	73	9	13	40	8	3
		100	12.3	17.8	54.8	11.0	4.1
	第3ブロック	76	5	20	36	13	2
		100	6.6	26.3	47.4	17.1	2.6
	第4ブロック	125	19	28	47	21	10
		100	15.2	22.4	37.6	16.8	8.0
	第5ブロック	92	15	16	38	20	3
		100	16.3	17.4	41.3	21.7	3.3
	第6ブロック	88	20	26	22	15	5
		100	22.7	29.5	25.0	17.0	5.7
	第7ブロック	112	11	17	54	24	6
		100	9.8	15.2	48.2	21.4	5.4
	第8ブロック	76	12	22	28	9	5
		100	15.8	28.9	36.8	11.8	6.6

		問22 ②(1)市内公共施設への移動に不便を感じる					
		全体	そう思う	えど ばち そらか と言	なえど いばち そらか と言	そう 思わ ない	不明
全体		720	141	178	253	108	40
		100	19.6	24.7	35.1	15.0	5.6
居住年数	5年未満	87	20	16	36	11	4
		100	23.0	18.4	41.4	12.6	4.6
	5~10年未満	78	18	16	28	11	5
		100	23.1	20.5	35.9	14.1	6.4
	10~15年未満	81	17	16	32	12	4
		100	21.0	19.8	39.5	14.8	4.9
	15~20年未満	96	15	22	39	16	4
		100	15.6	22.9	40.6	16.7	4.2
	20年以上	318	61	91	101	49	16
		100	19.2	28.6	31.8	15.4	5.0
生まれてからずっと	50	8	15	15	8	4	
	100	16.0	30.0	30.0	16.0	8.0	

		問22 ②(2)市内での日常の買い物での移動に不便を感じる					
		全体	そう思う	えど ばち そらか と言	なえど いばち そらか と言	そう 思わ ない	不明
全体		720	99	161	296	126	38
		100	13.8	22.4	41.1	17.5	5.3
	5年未満	87	16	13	42	12	4
		100	18.4	14.9	48.3	13.8	4.6
	5~10年未満	78	11	17	26	18	6
		100	14.1	21.8	33.3	23.1	7.7
	10~15年未満	81	10	16	39	11	5
		100	12.3	19.8	48.1	13.6	6.2
	15~20年未満	96	10	20	46	16	4
		100	10.4	20.8	47.9	16.7	4.2
	20年以上	318	44	80	121	59	14
		100	13.8	25.2	38.1	18.6	4.4
生まれてからずっと	50	8	10	20	9	3	
	100	16.0	20.0	40.0	18.0	6.0	

		問22 ③交通ルールやマナー違反を日常的に見かける					
		全体	そう思う	えど ばち そら か と 言	な え ど い ば ち そ ら か と 言	そ う 思 わ な い	不 明
全体		720	209	239	207	38	27
		100	29.0	33.2	28.8	5.3	3.8
性別	男性	316	95	117	80	16	8
		100	30.1	37.0	25.3	5.1	2.5
	女性	389	109	120	122	22	16
		100	28.0	30.8	31.4	5.7	4.1

		問22 ④自転車駐車が少ない					
		全体	そう思う	えど ばち そら か と 言	な え ど い ば ち そ ら か と 言	そ う 思 わ な い	不 明
全体		720	228	209	191	62	30
		100	31.7	29.0	26.5	8.6	4.2
性別		316	91	96	88	30	11
		100	28.8	30.4	27.8	9.5	3.5
女性		389	132	109	101	30	17
		100	33.9	28.0	26.0	7.7	4.4

		問22 ③交通ルールやマナー違反を日常的に見かける					
		全体	そう思う	えど ばち そら か と 言	な え ど い ば ち そ ら か と 言	そ う 思 わ な い	不 明
全体		720	209	239	207	38	27
		100	29.0	33.2	28.8	5.3	3.8
年齢	20~29歳	47	11	13	16	6	1
		100	23.4	27.7	34.0	12.8	2.1
	30~39歳	76	17	26	26	5	2
		100	22.4	34.2	34.2	6.6	2.6
	40~49歳	131	39	43	44	5	-
		100	29.8	32.8	33.6	3.8	-
	50~59歳	109	39	39	27	2	2
		100	35.8	35.8	24.8	1.8	1.8
	60~64歳	72	29	20	17	3	3
		100	40.3	27.8	23.6	4.2	4.2
65~69歳	78	17	29	21	7	4	
	100	21.8	37.2	26.9	9.0	5.1	
70歳以上	199	54	66	56	10	13	
	100	27.1	33.2	28.1	5.0	6.5	

		問22 ④自転車駐車が少ない					
		全体	そう思う	えど ばち そら か と 言	な え ど い ば ち そ ら か と 言	そ う 思 わ な い	不 明
全体		720	228	209	191	62	30
		100	31.7	29.0	26.5	8.6	4.2
性別		316	13	15	14	4	1
		100	27.7	31.9	29.8	8.5	2.1
女性		76	29	20	19	5	3
		100	38.2	26.3	25.0	6.6	3.9
年齢		131	46	47	31	6	1
		100	35.1	35.9	23.7	4.6	0.8
50~59歳		109	38	25	39	5	2
		100	34.9	22.9	35.8	4.6	1.8
60~64歳		72	25	22	17	5	3
		100	34.7	30.6	23.6	6.9	4.2
65~69歳		78	16	25	18	15	4
		100	20.5	32.1	23.1	19.2	5.1
70歳以上		199	56	55	52	21	15
		100	28.1	27.6	26.1	10.6	7.5

		問22 ③交通ルールやマナー違反を日常的に見かける					
		全体	そう思う	えど ばち そら か と 言	な え ど い ば ち そ ら か と 言	そ う 思 わ な い	不 明
全体		720	209	239	207	38	27
		100	29.0	33.2	28.8	5.3	3.8
居住地区	第1ブロック	78	19	30	25	2	2
		100	24.4	38.5	32.1	2.6	2.6
	第2ブロック	73	14	21	30	5	3
		100	19.2	28.8	41.1	6.8	4.1
	第3ブロック	76	22	25	22	5	2
		100	28.9	32.9	28.9	6.6	2.6
	第4ブロック	125	40	41	30	4	10
		100	32.0	32.8	24.0	3.2	8.0
	第5ブロック	92	35	31	20	5	1
		100	38.0	33.7	21.7	5.4	1.1
	第6ブロック	88	26	24	26	8	4
		100	29.5	27.3	29.5	9.1	4.5
	第7ブロック	112	35	39	32	4	2
		100	31.3	34.8	28.6	3.6	1.8
	第8ブロック	76	18	28	22	5	3
		100	23.7	36.8	28.9	6.6	3.9

		問22 ④自転車駐車が少ない					
		全体	そう思う	えど ばち そら か と 言	な え ど い ば ち そ ら か と 言	そ う 思 わ な い	不 明
全体		720	228	209	191	62	30
		100	31.7	29.0	26.5	8.6	4.2
居住地区	第1ブロック	78	20	29	20	7	2
		100	25.6	37.2	25.6	9.0	2.6
	第2ブロック	73	21	24	20	5	3
		100	28.8	32.9	27.4	6.8	4.1
	第3ブロック	76	19	18	24	12	3
		100	25.0	23.7	31.6	15.8	3.9
	第4ブロック	125	49	37	21	8	10
		100	39.2	29.6	16.8	6.4	8.0
	第5ブロック	92	35	23	27	6	1
		100	38.0	25.0	29.3	6.5	1.1
	第6ブロック	88	28	27	21	7	5
		100	31.8	30.7	23.9	8.0	5.7
	第7ブロック	112	33	30	36	11	2
		100	29.5	26.8	32.1	9.8	1.8
	第8ブロック	76	23	21	22	6	4
		100	30.3	27.6	28.9	7.9	5.3

		問22 ③交通ルールやマナー違反を日常的に見かける					
		全体	そう思う	えど ばち そら か と 言	な え ど い ば ち そ ら か と 言	そ う 思 わ な い	不 明
全体		720	209	239	207	38	27
		100	29.0	33.2	28.8	5.3	3.8
居住年数	5年未満	87	21	27	32	5	2
		100	24.1	31.0	36.8	5.7	2.3
	5～10年未満	78	17	27	26	6	2
		100	21.8	34.6	33.3	7.7	2.6
	10～15年未満	81	22	25	27	4	3
		100	27.2	30.9	33.3	4.9	3.7
	15～20年未満	96	24	33	30	5	4
		100	25.0	34.4	31.3	5.2	4.2
20年以上	318	110	104	75	17	12	
	100	34.6	32.7	23.6	5.3	3.8	
生まれてからずっと	50	13	21	13	1	2	
	100	26.0	42.0	26.0	2.0	4.0	

		問22 ④自転車駐車が少ない					
		全体	そう思う	えど ばち そら か と 言	な え ど い ば ち そ ら か と 言	そ う 思 わ な い	不 明
全体		720	228	209	191	62	30
		100	31.7	29.0	26.5	8.6	4.2
居住年数	5年未満	87	26	26	22	9	4
		100	29.9	29.9	25.3	10.3	4.6
	5～10年未満	78	20	22	26	7	3
		100	25.6	28.2	33.3	9.0	3.8
	10～15年未満	81	25	21	29	3	3
		100	30.9	25.9	35.8	3.7	3.7
	15～20年未満	96	29	37	21	4	5
		100	30.2	38.5	21.9	4.2	5.2
20年以上	318	110	86	77	33	12	
	100	34.6	27.0	24.2	10.4	3.8	
生まれてからずっと	50	16	14	13	4	3	
	100	32.0	28.0	26.0	8.0	6.0	



		問23 社会全体での男女平等意識						
		全体	男女平等である	いどる性が優遇されうと	いどる性が優遇されて	いどる性が優遇されうと	いどる性が優遇されて	不明
全体		720	271	77	15	260	58	39
		100	37.6	10.7	2.1	36.1	8.1	5.4
性別	男性	316	155	42	11	84	14	10
		100	49.1	13.3	3.5	26.6	4.4	3.2
	女性	389	111	33	2	172	44	27
		100	28.5	8.5	0.5	44.2	11.3	6.9

		問23 社会全体での男女平等意識						
		全体	男女平等である	いどる性が優遇されうと	いどる性が優遇されて	いどる性が優遇されうと	いどる性が優遇されて	不明
全体		720	271	77	15	260	58	39
		100	37.6	10.7	2.1	36.1	8.1	5.4
年齢	20~29歳	47	24	5	2	14	1	1
		100	51.1	10.6	4.3	29.8	2.1	2.1
	30~39歳	76	19	8	2	31	10	6
		100	25.0	10.5	2.6	40.8	13.2	7.9
	40~49歳	131	41	17	2	57	9	5
		100	31.3	13.0	1.5	43.5	6.9	3.8
	50~59歳	109	38	12	2	38	14	5
		100	34.9	11.0	1.8	34.9	12.8	4.6
	60~64歳	72	19	12	1	30	8	2
		100	26.4	16.7	1.4	41.7	11.1	2.8
	65~69歳	78	25	5	1	39	4	4
		100	32.1	6.4	1.3	50.0	5.1	5.1
	70歳以上	199	102	16	5	50	11	15
		100	51.3	8.0	2.5	25.1	5.5	7.5

		問23 社会全体での男女平等意識						
		全体	男女平等である	い女どる性ちが優か遇とされうと	い女どる性が優遇されて	い男どる性ちが優か遇とされうと	い男どる性が優遇されて	不明
全体		720 100	271 37.6	77 10.7	15 2.1	260 36.1	58 8.1	39 5.4
居住地区	第1ブロック	78 100	28 35.9	5 6.4	3 3.8	35 44.9	2 2.6	5 6.4
	第2ブロック	73 100	28 38.4	12 16.4	2 2.7	25 34.2	3 4.1	3 4.1
	第3ブロック	76 100	28 36.8	7 9.2	1 1.3	26 34.2	11 14.5	3 3.9
	第4ブロック	125 100	45 36.0	13 10.4	1 0.8	48 38.4	9 7.2	9 7.2
	第5ブロック	92 100	36 39.1	9 9.8	3 3.3	22 23.9	17 18.5	5 5.4
	第6ブロック	88 100	31 35.2	11 12.5	- -	37 42.0	5 5.7	4 4.5
	第7ブロック	112 100	44 39.3	12 10.7	3 2.7	41 36.6	6 5.4	6 5.4
	第8ブロック	76 100	31 40.8	8 10.5	2 2.6	26 34.2	5 6.6	4 5.3

全体		720 100	271 37.6	77 10.7	15 2.1	260 36.1	58 8.1	39 5.4
居住年数	5年未満	87 100	28 32.2	13 14.9	- -	36 41.4	7 8.0	3 3.4
	5～10年未満	78 100	23 29.5	5 6.4	3 3.8	30 38.5	10 12.8	7 9
	10～15年未満	81 100	32 39.5	6 7.4	1 1.2	26 32.1	10 12.3	6 7.4
	15～20年未満	96 100	36 37.5	16 16.7	3 3.1	32 33.3	3 3.1	6 6.3
	20年以上	318 100	126 39.6	30 9.4	8 2.5	114 35.8	25 7.9	15 4.7
	生まれてからずっと	50 100	21 42.0	4 8.0	- -	21 42.0	2 4.0	2 4

		問24 家庭内における家事の役割分担意識				
		全体	て男 行女 うが べ分 担 協 力 し	女 性 が 行 う べ き	男 性 が 行 う べ き	不 明
全体		720 100	630 87.5	72 10.0	2 0.3	16 2.2
性別	男性	316 100	275 87.0	35 11.1	-	6 1.9
	女性	389 100	343 88.2	35 9.0	2 0.5	9 2.3

		問25 家庭内における家事を分担・協力し			
		全体	う 行 っ て い る ( 行	わ な っ て い な い ( 行	不 明
全体		720 100	507 70.4	191 26.5	22 3.1
性別	男性	316 100	248 78.5	61 19.3	7 2.2
	女性	389 100	249 64.0	126 32.4	14 3.6

全体		720 100	630 87.5	72 10.0	2 0.3	16 2.2
年齢	20~29歳	47 100	43 91.5	3 6.4	1 2.1	-
	30~39歳	76 100	69 90.8	5 6.6	-	2 2.6
	40~49歳	131 100	115 87.8	16 12.2	-	-
	50~59歳	109 100	96 88.1	11 10.1	-	2 1.8
	60~64歳	72 100	62 86.1	8 11.1	1 1.4	1 1.4
	65~69歳	78 100	64 82.1	11 14.1	-	3 3.8
	70歳以上	199 100	175 87.9	17 8.5	-	7 3.5

全体		720 100	507 70.4	191 26.5	22 3.1
年齢	20~29歳	47 100	36 76.6	11 23.4	-
	30~39歳	76 100	54 71.1	21 27.6	1 1.3
	40~49歳	131 100	89 67.9	42 32.1	-
	50~59歳	109 100	70 64.2	37 33.9	2 1.8
	60~64歳	72 100	51 70.8	19 26.4	2 2.8
	65~69歳	78 100	53 67.9	22 28.2	3 3.8
	70歳以上	199 100	149 74.9	37 18.6	13 6.5

		問24 家庭内における家事の役割分担意識				
		全体	て男 行女 うが 分 担 協 力 し	女 性 が 行 う べ き	男 性 が 行 う べ き	不 明
全体		720	630	72	2	16
		100	87.5	10.0	0.3	2.2
居住 地区	第1ブロック	78	69	7	-	2
		100	88.5	9.0	-	2.6
	第2ブロック	73	68	3	-	2
		100	93.2	4.1	-	2.7
	第3ブロック	76	67	6	1	2
		100	88.2	7.9	1.3	2.6
	第4ブロック	125	110	14	-	1
		100	88.0	11.2	-	0.8
	第5ブロック	92	76	13	-	3
	100	82.6	14.1	-	3.3	
第6ブロック	88	77	9	-	2	
	100	87.5	10.2	-	2.3	
第7ブロック	112	97	12	1	2	
	100	86.6	10.7	0.9	1.8	
第8ブロック	76	66	8	-	2	
	100	86.8	10.5	-	2.6	

		問25 家庭内における家事を分担・協力し			
		全 体	う 行 っ て い る （ 行	わ 行 な っ て い な い （ 行	不 明
全体		720	507	191	22
		100	70.4	26.5	3.1
居住 地区	第1ブロック	78	60	16	2
		100	76.9	20.5	2.6
	第2ブロック	73	56	15	2
		100	76.7	20.5	2.7
	第3ブロック	76	49	23	4
		100	64.5	30.3	5.3
	第4ブロック	125	89	35	1
		100	71.2	28.0	0.8
	第5ブロック	92	61	30	1
		100	66.3	32.6	1.1
	第6ブロック	88	62	21	5
		100	70.5	23.9	5.7
	第7ブロック	112	74	35	3
		100	66.1	31.3	2.7
	第8ブロック	76	56	16	4
		100	73.7	21.1	5.3

全体		720	630	72	2	16
		100	87.5	10.0	0.3	2.2
居住 年 数	5年未満	87	79	8	-	-
		100	90.8	9.2	-	-
	5～10年未満	78	64	10	-	4
		100	82.1	12.8	-	5.1
	10～15年未満	81	71	8	-	2
		100	87.7	9.9	-	2.5
	15～20年未満	96	86	6	1	3
		100	89.6	6.3	1.0	3.1
20年以上	318	278	32	1	7	
	100	87.4	10.1	0.3	2.2	
生まれてからずっと	50	43	7	-	-	
	100	86.0	14.0	-	-	

全体		720	507	191	22
		100	70.4	26.5	3.1
居住 地区	第1ブロック	78	67	18	2
		100	77.0	20.7	2.3
	第2ブロック	73	50	22	6
		100	64.1	28.2	7.7
	第3ブロック	76	58	22	1
		100	71.6	27.2	1.2
	第4ブロック	96	65	29	2
		100	67.7	30.2	2.1
	第5ブロック	318	221	87	10
		100	69.5	27.4	3.1
	第6ブロック	50	38	11	1
		100	76.0	22.0	2.0

		問26 ①性別の違いで、個性や能力を発揮する上で制約がある					
		全体	ある	たまにある	あまりない	ない	不明
全体		720	156	193	205	144	22
		100	21.7	26.8	28.5	20.0	3.1
性別	男性	316	59	79	104	69	5
		100	18.7	25.0	32.9	21.8	1.6
女性	女性	389	93	110	97	74	15
		100	23.9	28.3	24.9	19.0	3.9

		問26 ②人権が侵害されていると感じたことがある					
		全体	ある	たまにある	あまりない	ない	不明
全体		720	42	94	298	259	27
		100	5.8	13.1	41.4	36.0	3.8
男性	男性	316	13	29	144	120	10
		100	4.1	9.2	45.6	38.0	3.2
女性	女性	389	28	63	148	135	15
		100	7.2	16.2	38.0	34.7	3.9

		問26 ①性別の違いで、個性や能力を発揮する上で制約がある					
		全体	ある	たまにある	あまりない	ない	不明
全体		720	156	193	205	144	22
		100	21.7	26.8	28.5	20.0	3.1
年齢	20~29歳	47	7	20	11	9	-
		100	14.9	42.6	23.4	19.1	-
	30~39歳	76	27	24	15	9	1
		100	35.5	31.6	19.7	11.8	1.3
	40~49歳	131	33	43	33	22	-
		100	25.2	32.8	25.2	16.8	-
	50~59歳	109	29	26	35	16	3
		100	26.6	23.9	32.1	14.7	2.8
60~64歳	72	13	25	15	18	1	
	100	18.1	34.7	20.8	25.0	1.4	
65~69歳	78	14	20	23	19	2	
	100	17.9	25.6	29.5	24.4	2.6	
70歳以上	199	30	32	72	51	14	
	100	15.1	16.1	36.2	25.6	7.0	

		問26 ②人権が侵害されていると感じたことがある					
		全体	ある	たまにある	あまりない	ない	不明
全体		720	42	94	298	259	27
		100	5.8	13.1	41.4	36.0	3.8
20~29歳	20~29歳	47	5	6	19	17	-
		100	10.6	12.8	40.4	36.2	-
30~39歳	30~39歳	76	6	13	30	25	2
		100	7.9	17.1	39.5	32.9	2.6
40~49歳	40~49歳	131	7	19	63	42	-
		100	5.3	14.5	48.1	32.1	-
50~59歳	50~59歳	109	12	21	36	38	2
		100	11.0	19.3	33.0	34.9	1.8
60~64歳	60~64歳	72	4	7	34	24	3
		100	5.6	9.7	47.2	33.3	4.2
65~69歳	65~69歳	78	4	8	30	31	5
		100	5.1	10.3	38.5	39.7	6.4
70歳以上	70歳以上	199	4	18	85	79	13
		100	2.0	9.0	42.7	39.7	6.5

		問26 ①性別の違いで、個性や能力を発揮する上で制約がある					
		全体	ある	たまにある	あまりない	ない	不明
全体		720	156	193	205	144	22
		100	21.7	26.8	28.5	20.0	3.1
居住地区	第1ブロック	78	17	24	20	15	2
		100	21.8	30.8	25.6	19.2	2.6
	第2ブロック	73	12	24	20	15	2
		100	16.4	32.9	27.4	20.5	2.7
	第3ブロック	76	15	24	19	16	2
		100	19.7	31.6	25.0	21.1	2.6
	第4ブロック	125	31	33	42	13	6
		100	24.8	26.4	33.6	10.4	4.8
第5ブロック	92	20	27	22	22	1	
	100	21.7	29.3	23.9	23.9	1.1	
第6ブロック	88	22	19	23	22	2	
	100	25.0	21.6	26.1	25.0	2.3	
第7ブロック	112	23	27	35	24	3	
	100	20.5	24.1	31.3	21.4	2.7	
第8ブロック	76	16	15	24	17	4	
	100	21.1	19.7	31.6	22.4	5.3	

		問26 ②人権が侵害されていると感じたことがある					
		全体	ある	たまにある	あまりない	ない	不明
全体		720	42	94	298	259	27
		100	5.8	13.1	41.4	36.0	3.8
第1ブロック		78	5	13	31	28	1
		100	6.4	16.7	39.7	35.9	1.3
第2ブロック		73	4	8	32	26	3
		100	5.5	11.0	43.8	35.6	4.1
第3ブロック		76	4	9	34	25	4
		100	5.3	11.8	44.7	32.9	5.3
第4ブロック		125	9	17	56	36	7
		100	7.2	13.6	44.8	28.8	5.6
第5ブロック		92	8	11	33	38	2
		100	8.7	12.0	35.9	41.3	2.2
第6ブロック		88	8	11	34	31	4
		100	9.1	12.5	38.6	35.2	4.5
第7ブロック		112	3	15	47	45	2
		100	2.7	13.4	42.0	40.2	1.8
第8ブロック		76	1	10	31	30	4
		100	1.3	13.2	40.8	39.5	5.3

全体		720	156	193	205	144	22
		100	21.7	26.8	28.5	20.0	3.1
居住年数	5年未満	87	24	36	19	7	1
		100	27.6	41.4	21.8	8.0	1.1
	5～10年未満	78	24	20	19	13	2
		100	30.8	25.6	24.4	16.7	2.6
	10～15年未満	81	20	23	21	13	4
		100	24.7	28.4	25.9	16.0	4.9
	15～20年未満	96	10	25	35	23	3
	100	10.4	26.0	36.5	24.0	3.1	
20年以上	318	67	72	96	73	10	
	100	21.1	22.6	30.2	23.0	3.1	
生まれてからずっと	50	9	14	12	14	1	
	100	18.0	28.0	24.0	28.0	2.0	

全体		720	42	94	298	259	27
		100	5.8	13.1	41.4	36.0	3.8
5年未満		87	6	14	40	27	-
		100	6.9	16.1	46.0	31.0	-
5～10年未満		78	9	12	35	19	3
		100	11.5	15.4	44.9	24.4	3.8
10～15年未満		81	4	10	43	23	1
		100	4.9	12.3	53.1	28.4	1.2
15～20年未満		96	2	11	40	38	5
		100	2.1	11.5	41.7	39.6	5.2
20年以上		318	19	39	121	129	10
		100	6.0	12.3	38.1	40.6	3.1
生まれてからずっと		50	2	4	17	20	7
		100	4.0	8.0	34.0	40.0	14.0

		問26 ③人権侵害を受けた際に、相談等したことある					
		全体	ある	たまにある	あまりない	ない	不明
全体		136	17	3	8	104	4
		100	12.5	2.2	5.9	76.5	2.9
性別	男性	42	4	1	3	32	2
		100	9.5	2.4	7.1	76.2	4.8
	女性	91	12	2	5	70	2
		100	13.2	2.2	5.5	76.9	2.2

問27 過去1年間 平和について			
全体	考えたことがある	考えたことがない	不明
720	610	93	17
100	84.7	12.9	2.4
316	270	40	6
100	85.4	12.7	1.9
389	329	51	9
100	84.6	13.1	2.3

全体		136	17	3	8	104	4
		100	12.5	2.2	5.9	76.5	2.9
年齢	20～29歳	11	-	-	-	11	-
		100	-	-	-	100.0	-
	30～39歳	19	-	-	2	16	1
		100	-	-	10.5	84.2	5.3
	40～49歳	26	4	1	1	20	-
		100	15.4	3.8	3.8	76.9	-
	50～59歳	33	7	-	1	24	1
		100	21.2	-	3.0	72.7	3.0
	60～64歳	11	3	1	-	7	-
		100	27.3	9.1	-	63.6	-
	65～69歳	12	1	1	1	9	-
		100	8.3	8.3	8.3	75.0	-
	70歳以上	22	1	-	3	16	2
		100	4.5	-	13.6	72.7	9.1

720	610	93	17
100	84.7	12.9	2.4
47	35	12	-
100	74.5	25.5	-
76	61	13	2
100	80.3	17.1	2.6
131	112	19	-
100	85.5	14.5	-
109	94	14	1
100	86.2	12.8	0.9
72	61	8	3
100	84.7	11.1	4.2
78	70	5	3
100	89.7	6.4	3.8
199	171	21	7
100	85.9	10.6	3.5

		問26 ③人権侵害を受けた際に、相談等したことある					
		全体	ある	たまにある	あまりない	ない	不明
全体		136	17	3	8	104	4
		100	12.5	2.2	5.9	76.5	2.9
居住地区	第1ブロック	18	2	-	1	14	1
		100	11.1	-	5.6	77.8	5.6
	第2ブロック	12	-	-	1	11	-
		100	-	-	8.3	91.7	-
	第3ブロック	13	1	1	3	8	-
		100	7.7	7.7	23.1	61.5	-
	第4ブロック	26	5	1	2	17	1
		100	19.2	3.8	7.7	65.4	3.8
第5ブロック	19	4	-	-	13	2	
	100	21.1	-	-	68.4	10.5	
第6ブロック	19	2	-	-	17	-	
	100	10.5	-	-	89.5	-	
第7ブロック	18	2	1	-	15	-	
	100	11.1	5.6	-	83.3	-	
第8ブロック	11	1	-	1	9	-	
	100	9.1	-	9.1	81.8	-	

問27 過去1年間 平和について			
全体	考えたことがあ	考えたことがな	不明
720	610	93	17
100	84.7	12.9	2.4
78	67	10	1
100	85.9	12.8	1.3
73	65	6	2
100	89.0	8.2	2.7
76	63	11	2
100	82.9	14.5	2.6
125	104	17	4
100	83.2	13.6	3.2
92	82	10	-
100	89.1	10.9	-
88	74	13	1
100	84.1	14.8	1.1
112	94	16	2
100	83.9	14.3	1.8
76	61	10	5
100	80.3	13.2	6.6

		問26 ③人権侵害を受けた際に、相談等したことある					
		全体	ある	たまにある	あまりない	ない	不明
全体		136	17	3	8	104	4
		100	12.5	2.2	5.9	76.5	2.9
居住年数	5年未満	20	2	-	-	16	2
		100	10.0	-	-	80.0	10.0
	5～10年未満	21	5	1	2	13	-
		100	23.8	4.8	9.5	61.9	-
	10～15年未満	14	-	-	1	12	1
		100	-	-	7.1	85.7	7.1
	15～20年未満	13	-	-	1	12	-
	100	-	-	7.7	92.3	-	
20年以上	58	8	1	2	46	1	
	100	13.8	1.7	3.4	79.3	1.7	
生まれてからずっと	6	2	-	1	3	-	
	100	33.3	-	16.7	50.0	-	

問27 過去1年間 平和について			
全体	考えたことがあ	考えたことがな	不明
720	610	93	17
100	84.7	12.9	2.4
87	72	13	2
100	82.8	14.9	2.3
78	67	9	2
100	85.9	11.5	2.6
81	66	11	4
100	81.5	13.6	4.9
96	72	22	2
100	75.0	22.9	2.1
318	280	31	7
100	88.1	9.7	2.2
50	45	5	-
100	90.0	10.0	-



		問28① 過去1年間の男女平等推進センター利用頻度						
		全体	ほぼ毎日	週に数回程度	月に数回程度	年に数回程度	が利用したこと	不明
全体		720	-	-	5	31	669	15
		100	-	-	0.7	4.3	92.9	2.1
性別	男性	316	-	-	1	11	300	4
		100	-	-	0.3	3.5	94.9	1.3
	女性	389	-	-	4	19	356	10
		100	-	-	1.0	4.9	91.5	2.6

		問28① 過去1年間の男女平等推進センター利用頻度						
		全体	ほぼ毎日	週に数回程度	月に数回程度	年に数回程度	が利用したこと	不明
全体		720	-	-	5	31	669	15
		100	-	-	0.7	4.3	92.9	2.1
年齢	20～29歳	47	-	-	-	-	47	-
		100	-	-	-	-	100.0	-
	30～39歳	76	-	-	1	-	73	2
		100	-	-	1.3	-	96.1	2.6
	40～49歳	131	-	-	1	3	127	-
		100	-	-	0.8	2.3	96.9	-
	50～59歳	109	-	-	-	6	103	-
		100	-	-	-	5.5	94.5	-
	60～64歳	72	-	-	-	1	70	1
		100	-	-	-	1.4	97.2	1.4
	65～69歳	78	-	-	1	5	69	3
		100	-	-	1.3	6.4	88.5	3.8
	70歳以上	199	-	-	2	15	174	8
		100	-	-	1.0	7.5	87.4	4.0

		問28① 過去1年間の男女平等推進センター利用頻度						
		全体	ほぼ毎日	週に数回程度	月に数回程度	年に数回程度	が利用したこと	不明
全体		720	-	-	5	31	669	15
		100	-	-	0.7	4.3	92.9	2.1
居住地区	第1ブロック	78	-	-	-	2	74	2
		100	-	-	-	2.6	94.9	2.6
	第2ブロック	73	-	-	-	1	70	2
		100	-	-	-	1.4	95.9	2.7
	第3ブロック	76	-	-	3	3	68	2
		100	-	-	3.9	3.9	89.5	2.6
	第4ブロック	125	-	-	-	10	112	3
		100	-	-	-	8.0	89.6	2.4
	第5ブロック	92	-	-	-	8	83	1
		100	-	-	-	8.7	90.2	1.1
	第6ブロック	88	-	-	-	2	85	1
		100	-	-	-	2.3	96.6	1.1
	第7ブロック	112	-	-	-	4	107	1
		100	-	-	-	3.6	95.5	0.9
	第8ブロック	76	-	-	2	1	70	3
		100	-	-	2.6	1.3	92.1	3.9

全体		720	-	-	5	31	669	15
		100	-	-	0.7	4.3	92.9	2.1
居住年数	5年未満	87	-	-	-	2	85	-
		100	-	-	-	2.3	97.7	-
	5～10年未満	78	-	-	1	4	72	1
		100	-	-	1.3	5.1	92.3	1.3
	10～15年未満	81	-	-	1	3	75	2
		100	-	-	1.2	3.7	92.6	2.5
	15～20年未満	96	-	-	1	1	92	2
		100	-	-	1.0	1.0	95.8	2.1
	20年以上	318	-	-	2	19	287	10
		100	-	-	0.6	6.0	90.3	3.1
生まれてからずっと	50	-	-	-	1	49	-	
	100	-	-	-	2.0	98.0	-	

		問28②【年に数回利用者・未利用者】男女平等推進センター利用・未利用理由(複数回答)									
		全体	ら利 ない 方法 がわ か	な利 用 時 間 が 合 わ	く自 宅 の 近 あ く る に な	い施 間 近 を ど 利 用 の し 類 て 似 民	い施 設 に 魅 力 が な	い要 自 分 に 施 設 と は な 必	を施 知 ら が な い こ と	そ の 他	不 明
全体		700	149	34	37	9	45	265	258	31	20
		100	21.3	4.9	5.3	1.3	6.4	37.9	36.9	4.4	2.9
性別	男性	311	47	12	12	4	22	128	131	11	10
		100	15.1	3.9	3.9	1.3	7.1	41.2	42.1	3.5	3.2
	女性	375	102	22	25	4	22	130	126	18	8
		100	27.2	5.9	6.7	1.1	5.9	34.7	33.6	4.8	2.1

		全体	700	149	34	37	9	45	265	258	31	20
		100	21.3	4.9	5.3	1.3	6.4	37.9	36.9	4.4	2.9	
年齢	20~29歳	47	17	1	-	-	2	14	26	-	-	
		100	36.2	2.1	-	-	4.3	29.8	55.3	-	-	
	30~39歳	73	18	3	3	-	8	24	29	5	-	
		100	24.7	4.1	4.1	-	11.0	32.9	39.7	6.8	-	
	40~49歳	130	41	8	7	1	12	47	43	4	1	
		100	31.5	6.2	5.4	0.8	9.2	36.2	33.1	3.1	0.8	
	50~59歳	109	17	9	6	2	10	39	47	3	2	
		100	15.6	8.3	5.5	1.8	9.2	35.8	43.1	2.8	1.8	
	60~64歳	71	16	4	3	-	1	31	22	4	4	
		100	22.5	5.6	4.2	-	1.4	43.7	31.0	5.6	5.6	
65~69歳	74	15	1	5	2	-	35	32	6	1		
	100	20.3	1.4	6.8	2.7	-	47.3	43.2	8.1	1.4		
70歳以上	189	24	8	11	4	12	72	59	8	11		
	100	12.7	4.2	5.8	2.1	6.3	38.1	31.2	4.2	5.8		

		問28②【年に数回利用者・未利用者】男女平等推進センター利用・未利用理由(複数回答)									
		全体	便利な方法がわか	ない利用時間が合わ	く自宅の近くにある	いる施設をど利用し類似	近隣の自治体、民	い施設に魅力がな	い必要な施設とではな	を施設がないこと	その他
全体		700	149	34	37	9	45	265	258	31	20
		100	21.3	4.9	5.3	1.3	6.4	37.9	36.9	4.4	2.9
居住地区	第1ブロック	76	16	2	3	1	7	39	21	2	1
		100	21.1	2.6	3.9	1.3	9.2	51.3	27.6	2.6	1.3
	第2ブロック	71	13	3	5	-	8	32	21	2	1
		100	18.3	4.2	7.0	-	11.3	45.1	29.6	2.8	1.4
	第3ブロック	71	16	4	1	-	6	28	26	7	3
		100	22.5	5.6	1.4	-	8.5	39.4	36.6	9.9	4.2
	第4ブロック	122	33	6	9	4	8	46	30	4	2
		100	27.0	4.9	7.4	3.3	6.6	37.7	24.6	3.3	1.6
	第5ブロック	91	18	8	3	3	8	31	34	6	1
		100	19.8	8.8	3.3	3.3	8.8	34.1	37.4	6.6	1.1
	第6ブロック	87	19	2	7	-	4	27	42	2	4
		100	21.8	2.3	8.0	-	4.6	31.0	48.3	2.3	4.6
	第7ブロック	111	24	7	6	1	1	37	49	4	5
		100	21.6	6.3	5.4	0.9	0.9	33.3	44.1	3.6	4.5
	第8ブロック	71	10	2	3	-	3	25	35	4	3
		100	14.1	2.8	4.2	-	4.2	35.2	49.3	5.6	4.2

全体		700	149	34	37	9	45	265	258	31	20
		100	21.3	4.9	5.3	1.3	6.4	37.9	36.9	4.4	2.9
居住年数	5年未満	87	19	5	4	1	6	29	39	8	1
		100	21.8	5.7	4.6	1.1	6.9	33.3	44.8	9.2	1.1
	5～10年未満	76	29	3	3	-	5	28	29	4	4
		100	38.2	3.9	3.9	-	6.6	36.8	38.2	5.3	5.3
	10～15年未満	78	17	3	5	-	7	23	29	2	3
		100	21.8	3.8	6.4	-	9.0	29.5	37.2	2.6	3.8
	15～20年未満	93	21	2	3	-	10	35	38	4	-
		100	22.6	2.2	3.2	-	10.8	37.6	40.9	4.3	-
20年以上	306	53	18	20	8	14	125	103	11	11	
	100	17.3	5.9	6.5	2.6	4.6	40.8	33.7	3.6	3.6	
生まれてからずっと	50	8	3	2	-	2	22	17	1	1	
	100	16.0	6.0	4.0	-	4.0	44.0	34.0	2.0	2.0	

		問29 ①適切な医療が受けられる環境が整っている					
		全体	そう思う	えどばち そらか 思とうい	なえど いばち そらか 思とうい	そう 思わ ない	不明
全体		720	109	319	203	67	22
		100	15.1	44.3	28.2	9.3	3.1
性別	男性	316	53	134	87	32	10
		100	16.8	42.4	27.5	10.1	3.2
	女性	389	52	179	115	32	11
		100	13.4	46.0	29.6	8.2	2.8

		問29 ②安心して健康保険制度・後期高齢者医療制度を利用					
		全体	そう思う	えどばち そらか 思とうい	なえど いばち そらか 思とうい	そう 思わ ない	不明
全体		720	163	320	157	56	24
		100	22.6	44.4	21.8	7.8	3.3
性別		316	75	134	73	26	8
		100	23.7	42.4	23.1	8.2	2.5
女性		389	82	181	82	28	16
		100	21.1	46.5	21.1	7.2	4.1

		問29 ①適切な医療が受けられる環境が整っている					
		全体	そう思う	えどばち そらか 思とうい	なえど いばち そらか 思とうい	そう 思わ ない	不明
全体		720	109	319	203	67	22
		100	15.1	44.3	28.2	9.3	3.1
年齢	20~29歳	47	7	32	5	3	-
		100	14.9	68.1	10.6	6.4	-
	30~39歳	76	9	32	26	9	-
		100	11.8	42.1	34.2	11.8	-
	40~49歳	131	23	56	41	11	-
		100	17.6	42.7	31.3	8.4	-
	50~59歳	109	6	50	37	14	2
		100	5.5	45.9	33.9	12.8	1.8
	60~64歳	72	9	28	26	8	1
		100	12.5	38.9	36.1	11.1	1.4
	65~69歳	78	9	32	26	7	4
		100	11.5	41.0	33.3	9.0	5.1
	70歳以上	199	45	86	41	14	13
		100	22.6	43.2	20.6	7.0	6.5

		問29 ②安心して健康保険制度・後期高齢者医療制度を利用					
		全体	そう思う	えどばち そらか 思とうい	なえど いばち そらか 思とうい	そう 思わ ない	不明
全体		720	163	320	157	56	24
		100	22.6	44.4	21.8	7.8	3.3
性別		47	5	28	9	5	-
		100	10.6	59.6	19.1	10.6	-
20~29歳		76	13	36	16	11	-
		100	17.1	47.4	21.1	14.5	-
30~39歳		131	21	67	35	5	3
		100	16.0	51.1	26.7	3.8	2.3
40~49歳		109	12	47	34	11	5
		100	11.0	43.1	31.2	10.1	4.6
50~59歳		72	12	35	17	7	1
		100	16.7	48.6	23.6	9.7	1.4
60~64歳		78	17	31	21	5	4
		100	21.8	39.7	26.9	6.4	5.1
65~69歳		199	80	75	22	12	10
		100	40.2	37.7	11.1	6.0	5.0

		問29 ①適切な医療が受けられる環境が整っている					
		全体	そう思う	えど ばち そら うか 思 う い	な え ど い ば ち そ ら う か 思 と わ い	そう 思 わ な い	不 明
全体		720 100	109 15.1	319 44.3	203 28.2	67 9.3	22 3.1
居住 地区	第1ブロック	78 100	10 12.8	32 41.0	22 28.2	11 14.1	3 3.8
	第2ブロック	73 100	9 12.3	32 43.8	27 37.0	5 6.8	-
	第3ブロック	76 100	12 15.8	39 51.3	16 21.1	9 11.8	-
	第4ブロック	125 100	20 16.0	53 42.4	33 26.4	13 10.4	6 4.8
	第5ブロック	92 100	15 16.3	39 42.4	32 34.8	6 6.5	-
	第6ブロック	88 100	12 13.6	37 42.0	18 20.5	14 15.9	7 8.0
	第7ブロック	112 100	19 17.0	53 47.3	33 29.5	5 4.5	2 1.8
	第8ブロック	76 100	12 15.8	34 44.7	22 28.9	4 5.3	4 5.3

		問29 ②安心して健康保険制度・後期高齢者医療制度を利用					
		全体	そう思う	えど ばち そら うか 思 う い	な え ど い ば ち そ ら う か 思 と わ い	そう 思 わ な い	不 明
全体		720 100	163 22.6	320 44.4	157 21.8	56 7.8	24 3.3
第1ブロック		78 100	13 16.7	34 43.6	21 26.9	6 7.7	4 5.1
第2ブロック		73 100	11 15.1	39 53.4	20 27.4	2 2.7	1 1.4
第3ブロック		76 100	26 34.2	25 32.9	17 22.4	8 10.5	-
第4ブロック		125 100	31 24.8	51 40.8	26 20.8	11 8.8	6 4.8
第5ブロック		92 100	22 23.9	42 45.7	22 23.9	5 5.4	1 1.1
第6ブロック		88 100	19 21.6	36 40.9	12 13.6	14 15.9	7 8.0
第7ブロック		112 100	22 19.6	64 57.1	18 16.1	6 5.4	2 1.8
第8ブロック		76 100	19 25.0	29 38.2	21 27.6	4 5.3	3 3.9

全体		720	109	319	203	67	22
		100	15.1	44.3	28.2	9.3	3.1
居住 年数	5年未満	87 100	12 13.8	40 46.0	24 27.6	10 11.5	1 1.1
	5~10年未満	78 100	12 15.4	33 42.3	19 24.4	11 14.1	3 3.8
	10~15年未満	81 100	14 17.3	29 35.8	25 30.9	10 12.3	3 3.7
	15~20年未満	96 100	11 11.5	49 51.0	28 29.2	7 7.3	1 1.0
	20年以上	318 100	49 15.4	145 45.6	87 27.4	27 8.5	10 3.1
	生まれてからずっと	50 100	8 16.0	19 38.0	19 38.0	2 4.0	2 4.0

全体		720	163	320	157	56	24
		100	22.6	44.4	21.8	7.8	3.3
居住 年数	5年未満	87 100	20 23.0	43 49.4	17 19.5	5 5.7	2 2.3
	5~10年未満	78 100	15 19.2	37 47.4	12 15.4	11 14.1	3 3.8
	10~15年未満	81 100	19 23.5	27 33.3	23 28.4	9 11.1	3 3.7
	15~20年未満	96 100	16 16.7	46 47.9	28 29.2	4 4.2	2 2.1
	20年以上	318 100	78 24.5	142 44.7	63 19.8	22 6.9	13 4.1
	生まれてからずっと	50 100	10 20.0	22 44.0	13 26.0	5 10.0	-

		問29 ③住民同士が支えあって生活していると感じる					
		全体	そう思う	えどばち そらか 思とうい	なえど いばち そらか 思とわい	そう 思わ ない	不 明
全体		720	33	169	288	195	35
		100	4.6	23.5	40.0	27.1	4.9
性別	男性	316	16	65	139	81	15
		100	5.1	20.6	44.0	25.6	4.7
	女性	389	15	99	143	112	20
		100	3.9	25.4	36.8	28.8	5.1

		問29 ③住民同士が支えあって生活していると感じる					
		全体	そう思う	えどばち そらか 思とうい	なえど いばち そらか 思とわい	そう 思わ ない	不 明
全体		720	33	169	288	195	35
		100	4.6	23.5	40.0	27.1	4.9
年齢	20～29歳	47	4	13	17	12	1
		100	8.5	27.7	36.2	25.5	2.1
	30～39歳	76	3	18	26	27	2
		100	3.9	23.7	34.2	35.5	2.6
	40～49歳	131	3	28	65	34	1
		100	2.3	21.4	49.6	26.0	0.8
	50～59歳	109	-	23	50	31	5
		100	-	21.1	45.9	28.4	4.6
	60～64歳	72	3	18	28	22	1
		100	4.2	25.0	38.9	30.6	1.4
	65～69歳	78	4	12	31	25	6
		100	5.1	15.4	39.7	32.1	7.7
	70歳以上	199	16	54	67	44	18
		100	8.0	27.1	33.7	22.1	9.0

		問29 ③住民同士が支えあって生活していると感じる					
		全体	そう思う	えどばち そらか 思う うい	なえど いばち そらか 思う わい	そう 思わ ない	不明
全体		720	33	169	288	195	35
		100	4.6	23.5	40.0	27.1	4.9
居住地区	第1ブロック	78	2	20	35	17	4
		100	2.6	25.6	44.9	21.8	5.1
	第2ブロック	73	2	16	39	16	-
		100	2.7	21.9	53.4	21.9	-
	第3ブロック	76	2	24	23	27	-
		100	2.6	31.6	30.3	35.5	-
	第4ブロック	125	7	36	39	34	9
		100	5.6	28.8	31.2	27.2	7.2
	第5ブロック	92	5	24	32	28	3
		100	5.4	26.1	34.8	30.4	3.3
	第6ブロック	88	2	16	30	32	8
		100	2.3	18.2	34.1	36.4	9.1
	第7ブロック	112	8	20	53	26	5
		100	7.1	17.9	47.3	23.2	4.5
	第8ブロック	76	5	13	37	15	6
		100	6.6	17.1	48.7	19.7	7.9

全体		720	33	169	288	195	35
		100	4.6	23.5	40.0	27.1	4.9
居住年数	5年未満	87	4	26	33	18	6
		100	4.6	29.9	37.9	20.7	6.9
	5~10年未満	78	4	19	24	28	3
		100	5.1	24.4	30.8	35.9	3.8
	10~15年未満	81	5	15	37	21	3
		100	6.2	18.5	45.7	25.9	3.7
	15~20年未満	96	4	22	41	24	5
		100	4.2	22.9	42.7	25.0	5.2
	20年以上	318	12	69	130	92	15
		100	3.8	21.7	40.9	28.9	4.7
生まれてからずっと	50	4	12	21	11	2	
	100	8.0	24.0	42.0	22.0	4.0	



		問30① 過去1年間の地区センター利用頻度						
		全体	ほぼ毎日	程週に数回	程月に数回	程年に数回	いご利用がした	不明
全体		720	1	12	28	45	622	12
		100	0.1	1.7	3.9	6.3	86.4	1.7
性別	男性	316	1	9	9	21	270	6
		100	0.3	2.8	2.8	6.6	85.4	1.9
	女性	389	-	3	19	21	340	6
		100	-	0.8	4.9	5.4	87.4	1.5

		問30① 過去1年間の地区センター利用頻度						
		全体	ほぼ毎日	程週に数回	程月に数回	程年に数回	いご利用がした	不明
全体		720	1	12	28	45	622	12
		100	0.1	1.7	3.9	6.3	86.4	1.7
年齢	20~29歳	47	-	-	-	2	45	-
		100	-	-	-	4.3	95.7	-
	30~39歳	76	-	1	-	2	73	-
		100	-	1.3	-	2.6	96.1	-
	40~49歳	131	-	1	2	4	123	1
		100	-	0.8	1.5	3.1	93.9	0.8
	50~59歳	109	-	2	2	5	99	1
		100	-	1.8	1.8	4.6	90.8	0.9
	60~64歳	72	1	-	-	4	66	1
		100	1.4	-	-	5.6	91.7	1.4
	65~69歳	78	-	2	2	4	69	1
		100	-	2.6	2.6	5.1	88.5	1.3
	70歳以上	199	-	6	22	22	142	7
		100	-	3.0	11.1	11.1	71.4	3.5

		問30① 過去1年間の地区センター利用頻度						
		全 体	ほ ぼ 毎 日	程 週 に 数 回	程 月 度 に 数 回	程 年 度 に 数 回	い こ 利 と 用 が し な た	不 明
全体		720	1	12	28	45	622	12
		100	0.1	1.7	3.9	6.3	86.4	1.7
居 住 地 区	第1ブロック	78	-	1	4	6	64	3
		100	-	1.3	5.1	7.7	82.1	3.8
	第2ブロック	73	-	-	2	4	67	-
		100	-	-	2.7	5.5	91.8	-
	第3ブロック	76	-	1	4	3	68	-
		100	-	1.3	5.3	3.9	89.5	-
	第4ブロック	125	-	1	5	10	107	2
		100	-	0.8	4.0	8.0	85.6	1.6
	第5ブロック	92	-	1	4	7	79	1
		100	-	1.1	4.3	7.6	85.9	1.1
	第6ブロック	88	1	5	2	4	74	2
		100	1.1	5.7	2.3	4.5	84.1	2.3
	第7ブロック	112	-	1	4	10	95	2
		100	-	0.9	3.6	8.9	84.8	1.8
	第8ブロック	76	-	2	3	1	68	2
		100	-	2.6	3.9	1.3	89.5	2.6

		問30① 過去1年間の地区センター利用頻度						
		全 体	ほ ぼ 毎 日	程 週 に 数 回	程 月 度 に 数 回	程 年 度 に 数 回	い こ 利 と 用 が し な た	不 明
全体		720	1	12	28	45	622	12
		100	0.1	1.7	3.9	6.3	86.4	1.7
居 住 年 数	5年未満	87	-	1	-	3	83	-
		100	-	1.1	-	3.4	95.4	-
	5～10年未満	78	-	-	1	4	71	2
		100	-	-	1.3	5.1	91.0	2.6
	10～15年未満	81	-	2	1	4	73	1
		100	-	2.5	1.2	4.9	90.1	1.2
	15～20年未満	96	-	-	-	6	88	2
		100	-	-	-	6.3	91.7	2.1
	20年以上	318	-	9	23	25	254	7
		100	-	2.8	7.2	7.9	79.9	2.2
	生まれてからずっと	50	1	-	2	1	46	-
		100	2.0	-	4.0	2.0	92.0	-

		問30②【年に数回利用者・未利用者】地区センター利用・未利用理由(複数回答)									
		全体	な 利 用 方 法 が わ か ら ない	い 利 用 時 間 が 合 わ な い	不 自 便 宅 で の 近 く に な く	を な 近 利 ど 用 他 自 治 体 の 類 似 、 施 設 間	施 設 に 魅 力 が な い	で と 自 は つ 分 な て ま い 必 要 は な な 家 族 施 設 に	知 施 ら 設 な が あ る こ と を	そ の 他	不 明
全体		667	85	28	32	14	45	406	105	32	24
		100	12.7	4.2	4.8	2.1	6.7	60.9	15.7	4.8	3.6
性別	男性	291	38	14	18	4	27	166	51	17	10
		100	13.1	4.8	6.2	1.4	9.3	57.0	17.5	5.8	3.4
	女性	361	47	14	13	8	17	234	50	14	14
		100	13.0	3.9	3.6	2.2	4.7	64.8	13.9	3.9	3.9

全体		667	85	28	32	14	45	406	105	32	24
		100	12.7	4.2	4.8	2.1	6.7	60.9	15.7	4.8	3.6
年齢	20~29歳	47	9	1	1	2	3	32	11	-	-
		100	19.1	2.1	2.1	4.3	6.4	68.1	23.4	-	-
	30~39歳	75	3	2	2	1	3	58	15	1	1
		100	4.0	2.7	2.7	1.3	4.0	77.3	20.0	1.3	1.3
	40~49歳	127	18	5	4	2	4	89	21	3	1
		100	14.2	3.9	3.1	1.6	3.1	70.1	16.5	2.4	0.8
	50~59歳	104	9	4	2	3	8	74	14	1	3
		100	8.7	3.8	1.9	2.9	7.7	71.2	13.5	1.0	2.9
	60~64歳	70	15	5	3	-	4	42	9	5	3
		100	21.4	7.1	4.3	-	5.7	60.0	12.9	7.1	4.3
	65~69歳	73	11	6	3	1	6	43	15	4	3
		100	15.1	8.2	4.1	1.4	8.2	58.9	20.5	5.5	4.1
	70歳以上	164	20	5	17	5	17	65	18	16	13
		100	12.2	3.0	10.4	3.0	10.4	39.6	11.0	9.8	7.9

		問30②【年に数回利用者・未利用者】地区センター利用・未利用理由(複数回答)									
		全体	ら利 ない 方法 がわ か	な利 用 時 間 が 合 わ	く自 不 宅 便 の 近 あ く る に な	い施 間近 る設 な隣 をど 自治 利用 の体 し類 て似 民	い施 設に 魅力 がな	施に 自 設と 分 でつ ま は た は な い 要 家 な 族	を施 知設 ら が な い こ と	そ の 他	不 明
全体		667	85	28	32	14	45	406	105	32	24
		100	12.7	4.2	4.8	2.1	6.7	60.9	15.7	4.8	3.6
居住 地区	第1ブロック	70	4	3	5	2	8	48	9	4	2
		100	5.7	4.3	7.1	2.9	11.4	68.6	12.9	5.7	2.9
	第2ブロック	71	4	2	1	-	8	54	7	3	2
		100	5.6	2.8	1.4	-	11.3	76.1	9.9	4.2	2.8
	第3ブロック	71	8	1	4	3	3	46	13	3	1
		100	11.3	1.4	5.6	4.2	4.2	64.8	18.3	4.2	1.4
	第4ブロック	117	19	5	9	3	6	58	26	8	4
		100	16.2	4.3	7.7	2.6	5.1	49.6	22.2	6.8	3.4
	第5ブロック	86	14	6	2	1	5	54	10	3	3
		100	16.3	7.0	2.3	1.2	5.8	62.8	11.6	3.5	3.5
	第6ブロック	78	12	2	7	-	5	47	12	5	1
		100	15.4	2.6	9.0	-	6.4	60.3	15.4	6.4	1.3
	第7ブロック	105	14	7	1	4	6	62	18	5	3
		100	13.3	6.7	1.0	3.8	5.7	59.0	17.1	4.8	2.9
	第8ブロック	69	10	2	3	1	4	37	10	1	8
		100	14.5	2.9	4.3	1.4	5.8	53.6	14.5	1.4	11.6

全体		667	85	28	32	14	45	406	105	32	24
		100	12.7	4.2	4.8	2.1	6.7	60.9	15.7	4.8	3.6
居住 年数	5年未満	86	8	3	1	1	5	58	17	1	4
		100	9.3	3.5	1.2	1.2	5.8	67.4	19.8	1.2	4.7
	5~10年未満	75	16	4	5	3	3	48	19	3	3
		100	21.3	5.3	6.7	4.0	4.0	64.0	25.3	4.0	4.0
	10~15年未満	77	7	2	4	2	3	50	15	4	2
		100	9.1	2.6	5.2	2.6	3.9	64.9	19.5	5.2	2.6
	15~20年未満	94	8	1	4	1	8	62	16	2	1
		100	8.5	1.1	4.3	1.1	8.5	66.0	17.0	2.1	1.1
	20年以上	279	37	16	16	7	19	155	32	18	12
		100	13.3	5.7	5.7	2.5	6.8	55.6	11.5	6.5	4.3
	生まれてからずっと	47	7	2	1	-	6	29	6	3	2
		100	14.9	4.3	2.1	-	12.8	61.7	12.8	6.4	4.3

		問31 日頃の生涯学習への活動					
		全体	組 ぼ ん ぼ で 毎 日 取 り	取 週 り に 組 1 人 回 で 程 度	取 月 り に 組 1 人 回 で 程 度	組 ぼ ん と で ん ど い ど な 取 り	不 明
全体		720	122	94	56	428	20
		100	16.9	13.1	7.8	59.4	2.8
性別	男性	316	52	36	22	197	9
		100	16.5	11.4	7.0	62.3	2.8
	女性	389	68	56	34	220	11
		100	17.5	14.4	8.7	56.6	2.8

問32① 過去1年間の図書館利用頻度						
全体	ほ ぼ 毎 日	週 に 数 回 程 度	月 に 数 回 程 度	年 に 数 回 程 度	が 利 用 し た こ と	不 明
720	3	24	143	223	318	9
100	0.4	3.3	19.9	31.0	44.2	1.3
316	3	12	62	84	149	6
100	0.9	3.8	19.6	26.6	47.2	1.9
389	-	12	79	133	162	3
100	-	3.1	20.3	34.2	41.6	0.8

全体		720	122	94	56	428	20
		100	16.9	13.1	7.8	59.4	2.8
年齢	20~29歳	47	18	4	2	23	-
		100	38.3	8.5	4.3	48.9	-
	30~39歳	76	12	10	5	49	-
		100	15.8	13.2	6.6	64.5	-
	40~49歳	131	21	14	13	80	3
		100	16.0	10.7	9.9	61.1	2.3
	50~59歳	109	11	11	9	76	2
		100	10.1	10.1	8.3	69.7	1.8
	60~64歳	72	12	7	5	46	2
		100	16.7	9.7	6.9	63.9	2.8
	65~69歳	78	18	12	2	43	3
		100	23.1	15.4	2.6	55.1	3.8
	70歳以上	199	29	36	19	106	9
		100	14.6	18.1	9.5	53.3	4.5

720	3	24	143	223	318	9
100	0.4	3.3	19.9	31.0	44.2	1.3
47	-	3	8	18	18	-
100	-	6.4	17.0	38.3	38.3	-
76	-	-	23	20	33	-
100	-	-	30.3	26.3	43.4	-
131	-	3	34	51	43	-
100	-	2.3	26.0	38.9	32.8	-
109	-	-	12	37	59	1
100	-	-	11.0	33.9	54.1	0.9
72	-	1	16	18	37	-
100	-	1.4	22.2	25.0	51.4	-
78	1	4	15	18	39	1
100	1.3	5.1	19.2	23.1	50.0	1.3
199	2	13	33	58	87	6
100	1.0	6.5	16.6	29.1	43.7	3.0

		問31 日頃の生涯学習への活動					不明
		全体	組 ぼ ん ぼ で 毎 日 取 り	る 取 週 り に 組 1 回 で 程 い 度	る 取 月 り に 組 1 回 で 程 い 度	組 ぼ ん と で ん ど い ど な 取 り	
全体		720	122	94	56	428	20
		100	16.9	13.1	7.8	59.4	2.8
居住地区	第1ブロック	78	13	15	3	43	4
		100	16.7	19.2	3.8	55.1	5.1
	第2ブロック	73	11	13	5	43	1
		100	15.1	17.8	6.8	58.9	1.4
	第3ブロック	76	15	9	6	45	1
		100	19.7	11.8	7.9	59.2	1.3
	第4ブロック	125	19	12	11	78	5
		100	15.2	9.6	8.8	62.4	4.0
	第5ブロック	92	12	13	13	52	2
		100	13.0	14.1	14.1	56.5	2.2
	第6ブロック	88	20	13	7	46	2
		100	22.7	14.8	8.0	52.3	2.3
	第7ブロック	112	22	12	8	68	2
		100	19.6	10.7	7.1	60.7	1.8
	第8ブロック	76	10	7	3	53	3
		100	13.2	9.2	3.9	69.7	3.9

問32① 過去1年間の図書館利用頻度						
全体	ほ ぼ 毎 日	週 に 数 回 程 度	月 に 数 回 程 度	年 に 数 回 程 度	が 利 用 し た こ と	不明
720	3	24	143	223	318	9
100	0.4	3.3	19.9	31.0	44.2	1.3
78	-	4	15	28	29	2
100	-	5.1	19.2	35.9	37.2	2.6
73	-	2	21	24	26	-
100	-	2.7	28.8	32.9	35.6	-
76	1	1	21	20	33	-
100	1.3	1.3	27.6	26.3	43.4	-
125	1	3	22	44	54	1
100	0.8	2.4	17.6	35.2	43.2	0.8
92	-	2	16	31	42	1
100	-	2.2	17.4	33.7	45.7	1.1
88	-	7	13	29	37	2
100	-	8.0	14.8	33.0	42.0	2.3
112	1	3	28	25	53	2
100	0.9	2.7	25.0	22.3	47.3	1.8
76	-	2	7	22	44	1
100	-	2.6	9.2	28.9	57.9	1.3

全体		720	122	94	56	428	20
		100	16.9	13.1	7.8	59.4	2.8
居住年数	5年未満	87	14	11	5	56	1
		100	16.1	12.6	5.7	64.4	1.1
	5~10年未満	78	10	7	6	54	1
		100	12.8	9.0	7.7	69.2	1.3
	10~15年未満	81	15	6	4	52	4
		100	18.5	7.4	4.9	64.2	4.9
	15~20年未満	96	21	7	8	57	3
		100	21.9	7.3	8.3	59.4	3.1
	20年以上	318	53	53	28	174	10
		100	16.7	16.7	8.8	54.7	3.1
	生まれてからずっと	50	8	9	4	28	1
		100	16.0	18.0	8.0	56.0	2.0

問32① 過去1年間の図書館利用頻度						
全体	ほ ぼ 毎 日	週 に 数 回 程 度	月 に 数 回 程 度	年 に 数 回 程 度	が 利 用 し た こ と	不明
720	3	24	143	223	318	9
100	0.4	3.3	19.9	31.0	44.2	1.3
87	-	1	20	26	40	-
100	-	1.1	23.0	29.9	46.0	-
78	-	1	24	21	31	1
100	-	1.3	30.8	26.9	39.7	1.3
81	-	5	24	28	22	2
100	-	6.2	29.6	34.6	27.2	2.5
96	-	2	15	39	39	1
100	-	2.1	15.6	40.6	40.6	1.0
318	3	13	50	98	149	5
100	0.9	4.1	15.7	30.8	46.9	1.6
50	-	1	9	10	30	-
100	-	2.0	18.0	20.0	60.0	-

		問32② 【年に数回利用者・未利用者】図書館利用・未利用理由(複数回答)									
		全 体	ら 利 な 用 い 方 法 が わ か	な 利 用 時 間 が 合 わ	く 自 宅 の で 近 あ く る に な	い 施 間 近 を ど 自 利 用 の 体 し 類 、 て 似 民	い 施 設 に 魅 力 が な	い 要 自 分 に 施 設 と つ は て な 必	を 施 設 が な い こ と	そ の 他	不 明
全体		541 100	23 4.3	100 18.5	82 15.2	43 7.9	71 13.1	163 30.1	16 3.0	76 14.0	38 7.0
性別	男性	233 100	15 6.4	36 15.5	30 12.9	15 6.4	34 14.6	91 39.1	8 3.4	20 8.6	12 5.2
	女性	295 100	8 2.7	62 21.0	51 17.3	26 8.8	35 11.9	69 23.4	8 2.7	54 18.3	24 8.1

全体		541 100	23 4.3	100 18.5	82 15.2	43 7.9	71 13.1	163 30.1	16 3.0	76 14.0	38 7.0
年齢	20~29歳	36 100	3 8.3	10 27.8	3 8.3	6 16.7	4 11.1	12 33.3	1 2.8	3 8.3	-
	30~39歳	53 100	4 7.5	12 22.6	13 24.5	4 7.5	7 13.2	10 18.9	3 5.7	4 7.5	3 5.7
	40~49歳	94 100	4 4.3	33 35.1	20 21.3	8 8.5	9 9.6	24 25.5	1 1.1	14 14.9	2 2.1
	50~59歳	96 100	3 3.1	17 17.7	12 12.5	6 6.3	22 22.9	34 35.4	2 2.1	11 11.5	5 5.2
	60~64歳	55 100	-	10 18.2	9 16.4	4 7.3	6 10.9	22 40.0	3 5.5	9 16.4	1 1.8
	65~69歳	57 100	2 3.5	6 10.5	4 7.0	4 7.0	9 15.8	22 38.6	-	10 17.5	6 10.5
	70歳以上	145 100	7 4.8	11 7.6	21 14.5	10 6.9	13 9.0	38 26.2	6 4.1	24 16.6	20 13.8

		問32② 【年に数回利用者・未利用者】図書館利用・未利用理由(複数回答)									
		全体	ら利 ない 方法 がわ か	な利 ない 時 間 が 合 わ	く自 不 宅 便 の 近 あ る に な	い施 間近 を ど 利 用 の 体 し 類 て 似 民	い施 設 に 魅 力 が な	い施 設 に 魅 力 が な	い施 設 に 魅 力 が な	い施 設 に 魅 力 が な	を施 設 が あ る こ と
全体		541	23	100	82	43	71	163	16	76	38
		100	4.3	18.5	15.2	7.9	13.1	30.1	3.0	14.0	7.0
居住地区	第1ブロック	57	-	8	12	5	11	15	-	9	3
		100	-	14.0	21.1	8.8	19.3	26.3	-	15.8	5.3
	第2ブロック	50	1	11	13	7	9	10	-	12	1
		100	2.0	22.0	26.0	14.0	18.0	20.0	-	24.0	2.0
	第3ブロック	53	5	9	11	7	5	13	2	7	3
		100	9.4	17.0	20.8	13.2	9.4	24.5	3.8	13.2	5.7
	第4ブロック	98	1	19	13	8	11	32	4	11	12
		100	1.0	19.4	13.3	8.2	11.2	32.7	4.1	11.2	12.2
	第5ブロック	73	5	13	8	3	10	24	1	7	6
		100	6.8	17.8	11.0	4.1	13.7	32.9	1.4	9.6	8.2
	第6ブロック	66	1	10	8	5	9	21	5	9	5
		100	1.5	15.2	12.1	7.6	13.6	31.8	7.6	13.6	7.6
	第7ブロック	78	3	19	1	5	9	28	1	15	3
		100	3.8	24.4	1.3	6.4	11.5	35.9	1.3	19.2	3.8
	第8ブロック	66	7	11	16	3	7	20	3	6	5
		100	10.6	16.7	24.2	4.5	10.6	30.3	4.5	9.1	7.6

全体		541	23	100	82	43	71	163	16	76	38
		100	4.3	18.5	15.2	7.9	13.1	30.1	3.0	14.0	7.0
居住年数	5年未満	66	5	13	10	5	5	21	6	10	3
		100	7.6	19.7	15.2	7.6	7.6	31.8	9.1	15.2	4.5
	5~10年未満	52	4	14	13	5	8	11	1	5	2
		100	7.7	26.9	25.0	9.6	15.4	21.2	1.9	9.6	3.8
	10~15年未満	50	2	13	12	4	8	15	-	5	3
		100	4.0	26.0	24.0	8.0	16.0	30.0	-	10.0	6.0
	15~20年未満	78	3	14	16	6	13	19	2	11	3
		100	3.8	17.9	20.5	7.7	16.7	24.4	2.6	14.1	3.8
	20年以上	247	7	41	28	20	30	80	5	42	20
		100	2.8	16.6	11.3	8.1	12.1	32.4	2.0	17.0	8.1
生まれてからずっと	40	2	5	2	3	7	14	1	1	6	
	100	5.0	12.5	5.0	7.5	17.5	35.0	2.5	2.5	15.0	



		問32③ 過去1年間の生涯学習施設利用頻度						
		全 体	ほ ぼ 毎 日	程 週 度 に 数 回	程 月 度 に 数 回	程 年 度 に 数 回	い こ 利 と 用 が し な た	不 明
全体		720	2	5	37	90	568	18
		100	0.3	0.7	5.1	12.5	78.9	2.5
性別	男性	316	1	2	15	23	267	8
		100	0.3	0.6	4.7	7.3	84.5	2.5
	女性	389	1	3	22	64	290	9
		100	0.3	0.8	5.7	16.5	74.6	2.3

全体		720	2	5	37	90	568	18
		100	0.3	0.7	5.1	12.5	78.9	2.5
年齢	20~29歳	47	-	-	-	5	42	-
		100	-	-	-	10.6	89.4	-
	30~39歳	76	-	-	1	11	64	-
		100	-	-	1.3	14.5	84.2	-
	40~49歳	131	-	-	2	22	107	-
		100	-	-	1.5	16.8	81.7	-
	50~59歳	109	-	-	3	9	95	2
		100	-	-	2.8	8.3	87.2	1.8
	60~64歳	72	-	1	2	10	58	1
		100	-	1.4	2.8	13.9	80.6	1.4
	65~69歳	78	-	1	5	9	61	2
		100	-	1.3	6.4	11.5	78.2	2.6
	70歳以上	199	2	3	24	20	138	12
		100	1.0	1.5	12.1	10.1	69.3	6.0

		問32③ 過去1年間の生涯学習施設利用頻度						
		全 体	ほ ぼ 毎 日	程 週 度 に 数 回	程 月 度 に 数 回	程 年 度 に 数 回	い こ 利 と 用 が し な た	不 明
全体		720	2	5	37	90	568	18
		100	0.3	0.7	5.1	12.5	78.9	2.5
居住 地区	第1ブロック	78	-	-	3	8	65	2
		100	-	-	3.8	10.3	83.3	2.6
	第2ブロック	73	-	-	3	9	60	1
		100	-	-	4.1	12.3	82.2	1.4
	第3ブロック	76	-	1	5	8	62	-
		100	-	1.3	6.6	10.5	81.6	-
	第4ブロック	125	-	3	6	19	92	5
		100	-	2.4	4.8	15.2	73.6	4.0
	第5ブロック	92	-	-	10	19	61	2
		100	-	-	10.9	20.7	66.3	2.2
	第6ブロック	88	-	1	2	7	74	4
		100	-	1.1	2.3	8.0	84.1	4.5
	第7ブロック	112	2	-	6	18	83	3
		100	1.8	-	5.4	16.1	74.1	2.7
	第8ブロック	76	-	-	2	2	71	1
		100	-	-	2.6	2.6	93.4	1.3

全体		720	2	5	37	90	568	18
		100	0.3	0.7	5.1	12.5	78.9	2.5
居住 年数	5年未満	87	-	-	1	9	77	-
		100	-	-	1.1	10.3	88.5	-
	5～10年未満	78	-	-	1	13	62	2
		100	-	-	1.3	16.7	79.5	2.6
	10～15年未満	81	-	-	2	11	65	3
		100	-	-	2.5	13.6	80.2	3.7
	15～20年未満	96	-	1	2	10	82	1
		100	-	1.0	2.1	10.4	85.4	1.0
	20年以上	318	2	4	26	40	235	11
		100	0.6	1.3	8.2	12.6	73.9	3.5
生まれてからずっと	50	-	-	2	6	41	1	
	100	-	-	4.0	12.0	82.0	2.0	

		問32④【年に数回利用者・未利用者】生涯学習施設利用・未利用理由(複数回答)									
		全体	知らない方法がわか	ない利用時間が合わ	く自宅の近くにあるに	い施設をど自治体、類似	近隣自治体、民	い施設に魅力がな	い要な施設ではな必	を施設があること	その他
全体		658	89	63	93	24	79	251	116	47	24
		100	13.5	9.6	14.1	3.6	12.0	38.1	17.6	7.1	3.6
性別	男性	290	41	24	25	7	35	121	63	16	8
		100	14.1	8.3	8.6	2.4	12.1	41.7	21.7	5.5	2.8
	女性	354	48	39	66	15	43	125	51	29	16
		100	13.6	11.0	18.6	4.2	12.1	35.3	14.4	8.2	4.5

全体		658	89	63	93	24	79	251	116	47	24
		100	13.5	9.6	14.1	3.6	12.0	38.1	17.6	7.1	3.6
年齢	20~29歳	47	9	3	6	1	5	19	14	-	-
		100	19.1	6.4	12.8	2.1	10.6	40.4	29.8	-	-
	30~39歳	75	9	8	9	2	12	24	22	3	1
		100	12.0	10.7	12.0	2.7	16.0	32.0	29.3	4.0	1.3
	40~49歳	129	24	11	21	6	15	50	21	7	2
		100	18.6	8.5	16.3	4.7	11.6	38.8	16.3	5.4	1.6
	50~59歳	104	10	12	15	4	18	44	18	5	2
		100	9.6	11.5	14.4	3.8	17.3	42.3	17.3	4.8	1.9
	60~64歳	68	15	11	12	2	5	27	10	10	1
		100	22.1	16.2	17.6	2.9	7.4	39.7	14.7	14.7	1.5
	65~69歳	70	9	8	7	2	4	32	15	4	2
		100	12.9	11.4	10.0	2.9	5.7	45.7	21.4	5.7	2.9
	70歳以上	158	13	10	22	6	19	53	15	16	16
		100	8.2	6.3	13.9	3.8	12.0	33.5	9.5	10.1	10.1

		問32④ 【年に数回利用者・未利用者】生涯学習施設利用・未利用理由(複数回答)									
		全 体	ら利 ない 方法 がわ か	な利 い用 時間 が合 わ	く自 不宅 便の で近 あく るに な	い施 間近 る設 な隣 をど 自治 利用 の体 し類 、 て似 民	い施 設に 魅力 がな	い要 な分 施に 設と でつ はて な必	を施 知設 ら が あ る こ と	そ の 他	不 明
全体		658	89	63	93	24	79	251	116	47	24
		100	13.5	9.6	14.1	3.6	12.0	38.1	17.6	7.1	3.6
居住 地区	第1ブロック	73	10	5	20	-	11	26	13	7	3
		100	13.7	6.8	27.4	-	15.1	35.6	17.8	9.6	4.1
	第2ブロック	69	6	7	13	4	7	28	12	5	1
		100	8.7	10.1	18.8	5.8	10.1	40.6	17.4	7.2	1.4
	第3ブロック	70	10	5	9	4	11	30	14	2	2
		100	14.3	7.1	12.9	5.7	15.7	42.9	20.0	2.9	2.9
	第4ブロック	111	16	8	18	3	15	36	20	9	7
		100	14.4	7.2	16.2	2.7	13.5	32.4	18.0	8.1	6.3
	第5ブロック	80	13	8	4	3	10	36	8	8	1
		100	16.3	10.0	5.0	3.8	12.5	45.0	10.0	10.0	1.3
	第6ブロック	81	9	6	16	2	8	31	17	4	3
		100	11.1	7.4	19.8	2.5	9.9	38.3	21.0	4.9	3.7
	第7ブロック	101	14	17	3	8	9	38	19	9	2
		100	13.9	16.8	3.0	7.9	8.9	37.6	18.8	8.9	2.0
	第8ブロック	73	11	7	10	-	8	26	13	3	5
		100	15.1	9.6	13.7	-	11.0	35.6	17.8	4.1	6.8

全体		658	89	63	93	24	79	251	116	47	24
		100	13.5	9.6	14.1	3.6	12.0	38.1	17.6	7.1	3.6
居住 年数	5年未満	86	13	4	10	2	5	32	29	5	2
		100	15.1	4.7	11.6	2.3	5.8	37.2	33.7	5.8	2.3
	5~10年未満	75	17	12	13	2	6	33	14	2	4
		100	22.7	16.0	17.3	2.7	8.0	44.0	18.7	2.7	5.3
	10~15年未満	76	11	10	12	2	13	26	12	3	3
		100	14.5	13.2	15.8	2.6	17.1	34.2	15.8	3.9	3.9
	15~20年未満	92	15	4	14	2	18	31	17	6	2
		100	16.3	4.3	15.2	2.2	19.6	33.7	18.5	6.5	2.2
	20年以上	275	28	29	38	15	31	108	35	27	11
		100	10.2	10.5	13.8	5.5	11.3	39.3	12.7	9.8	4.0
生まれてからずっと	47	4	4	5	1	5	19	7	4	2	
	100	8.5	8.5	10.6	2.1	10.6	40.4	14.9	8.5	4.3	

		問33 新たな生涯学習の活動経験			
		全体	ある	ない	不明
全体		720 100	51 7.1	648 90.0	21 2.9
性別	男性	316 100	13 4.1	293 92.7	10 3.2
	女性	389 100	37 9.5	343 88.2	9 2.3

		問34 スポーツをする頻度					
		全体	てほいぼる毎日行っ	行週つにて1い回る程度	行月つにて1い回る程度	てほいなど行っ	不明
全体		720 100	203 28.2	188 26.1	51 7.1	266 36.9	12 1.7
性別	男性	316 100	94 29.7	90 28.5	27 8.5	99 31.3	6 1.9
	女性	389 100	106 27.2	91 23.4	24 6.2	162 41.6	6 1.5

全体		720	51	648	21
		100	7.1	90.0	2.9
年齢	20~29歳	47 100	1 2.1	46 97.9	-
	30~39歳	76 100	4 5.3	72 94.7	-
	40~49歳	131 100	6 4.6	125 95.4	-
	50~59歳	109 100	6 5.5	101 92.7	2 1.8
	60~64歳	72 100	6 8.3	64 88.9	2 2.8
	65~69歳	78 100	7 9.0	70 89.7	1 1.3
	70歳以上	199 100	21 10.6	164 82.4	14 7.0

全体		720	203	188	51	266	12
		100	28.2	26.1	7.1	36.9	1.7
年齢	20~29歳	47 100	5 10.6	15 31.9	9 19.1	18 38.3	-
	30~39歳	76 100	13 17.1	13 17.1	11 14.5	38 50.0	1 1.3
	40~49歳	131 100	18 13.7	30 22.9	10 7.6	73 55.7	-
	50~59歳	109 100	22 20.2	36 33.0	11 10.1	39 35.8	1 0.9
	60~64歳	72 100	22 30.6	19 26.4	5 6.9	25 34.7	1 1.4
	65~69歳	78 100	35 44.9	20 25.6	1 1.3	21 26.9	1 1.3
	70歳以上	199 100	87 43.7	51 25.6	4 2.0	50 25.1	7 3.5

		問33 新たな生涯学習の活動経験			
		全体	ある	ない	不明
全体		720	51	648	21
		100	7.1	90.0	2.9
居住地区	第1ブロック	78	4	72	2
		100	5.1	92.3	2.6
	第2ブロック	73	3	70	-
		100	4.1	95.9	-
	第3ブロック	76	8	67	1
		100	10.5	88.2	1.3
	第4ブロック	125	10	111	4
		100	8.0	88.8	3.2
	第5ブロック	92	9	80	3
		100	9.8	87.0	3.3
	第6ブロック	88	7	75	6
		100	8.0	85.2	6.8
	第7ブロック	112	9	100	3
		100	8.0	89.3	2.7
	第8ブロック	76	1	73	2
		100	1.3	96.1	2.6

問34 スポーツをする頻度					
全体	てほいぼる毎日行っ	行週つにて1回程度	行月つにて1回程度	てほいなど行っ	不明
720	203	188	51	266	12
100	28.2	26.1	7.1	36.9	1.7
78	21	22	5	27	3
100	26.9	28.2	6.4	34.6	3.8
73	13	28	6	25	1
100	17.8	38.4	8.2	34.2	1.4
76	24	20	6	26	-
100	31.6	26.3	7.9	34.2	-
125	35	26	6	57	1
100	28.0	20.8	4.8	45.6	0.8
92	24	24	11	32	1
100	26.1	26.1	12.0	34.8	1.1
88	26	23	5	31	3
100	29.5	26.1	5.7	35.2	3.4
112	38	25	7	40	2
100	33.9	22.3	6.3	35.7	1.8
76	22	20	5	28	1
100	28.9	26.3	6.6	36.8	1.3

全体		720	51	648	21
		100	7.1	90.0	2.9
居住年数	5年未満	87	2	85	-
		100	2.3	97.7	-
	5~10年未満	78	7	70	1
		100	9.0	89.7	1.3
	10~15年未満	81	4	75	2
		100	4.9	92.6	2.5
	15~20年未満	96	9	84	3
		100	9.4	87.5	3.1
	20年以上	318	25	280	13
		100	7.9	88.1	4.1
	生まれてからずっと	50	2	47	1
		100	4.0	94.0	2.0

720	203	188	51	266	12
100	28.2	26.1	7.1	36.9	1.7
87	12	22	5	47	1
100	13.8	25.3	5.7	54.0	1.1
78	16	18	9	33	2
100	20.5	23.1	11.5	42.3	2.6
81	16	22	5	37	1
100	19.8	27.2	6.2	45.7	1.2
96	15	35	11	33	2
100	15.6	36.5	11.5	34.4	2.1
318	125	79	14	94	6
100	39.3	24.8	4.4	29.6	1.9
50	16	10	7	17	-
100	32.0	20.0	14.0	34.0	-

		問35① 過去1年間のスポーツ等に関する施設利用頻度						
		全体	ほぼ毎日	週に数回程度	月に数回程度	年に数回程度	が利用したこと	不明
全体		720	7	34	46	107	508	18
		100	1.0	4.7	6.4	14.9	70.6	2.5
性別	男性	316	7	13	22	53	213	8
		100	2.2	4.1	7.0	16.8	67.4	2.5
	女性	389	-	20	24	53	283	9
		100	-	5.1	6.2	13.6	72.8	2.3

全体		720	7	34	46	107	508	18
		100	1.0	4.7	6.4	14.9	70.6	2.5
年齢	20~29歳	47	-	1	4	10	32	-
		100	-	2.1	8.5	21.3	68.1	-
	30~39歳	76	-	6	4	18	48	-
		100	-	7.9	5.3	23.7	63.2	-
	40~49歳	131	-	5	9	28	89	-
		100	-	3.8	6.9	21.4	67.9	-
	50~59歳	109	-	5	5	15	83	1
		100	-	4.6	4.6	13.8	76.1	0.9
	60~64歳	72	-	3	4	6	58	1
		100	-	4.2	5.6	8.3	80.6	1.4
	65~69歳	78	2	4	3	9	58	2
		100	2.6	5.1	3.8	11.5	74.4	2.6
	70歳以上	199	5	9	16	21	136	12
		100	2.5	4.5	8.0	10.6	68.3	6.0

		問35① 過去1年間のスポーツ等に関する施設利用頻度						
		全体	ほぼ毎日	度週に数回程	度月に数回程	度年に数回程	と利用がなしたこ	不明
全体		720	7	34	46	107	508	18
		100	1.0	4.7	6.4	14.9	70.6	2.5
居住地区	第1ブロック	78	-	7	6	13	48	4
		100	-	9.0	7.7	16.7	61.5	5.1
	第2ブロック	73	1	2	10	19	39	2
		100	1.4	2.7	13.7	26.0	53.4	2.7
	第3ブロック	76	-	5	7	7	57	-
		100	-	6.6	9.2	9.2	75.0	-
	第4ブロック	125	1	9	2	17	94	2
		100	0.8	7.2	1.6	13.6	75.2	1.6
	第5ブロック	92	-	-	3	23	65	1
		100	-	-	3.3	25.0	70.7	1.1
	第6ブロック	88	2	1	7	11	64	3
		100	2.3	1.1	8.0	12.5	72.7	3.4
	第7ブロック	112	2	6	7	11	82	4
		100	1.8	5.4	6.3	9.8	73.2	3.6
	第8ブロック	76	1	4	4	6	59	2
		100	1.3	5.3	5.3	7.9	77.6	2.6

		問35① 過去1年間のスポーツ等に関する施設利用頻度						
		全体	ほぼ毎日	度週に数回程	度月に数回程	度年に数回程	と利用がなしたこ	不明
全体		720	7	34	46	107	508	18
		100	1.0	4.7	6.4	14.9	70.6	2.5
居住年数	5年未満	87	-	2	5	10	70	-
		100	-	2.3	5.7	11.5	80.5	-
	5～10年未満	78	-	2	4	17	54	1
		100	-	2.6	5.1	21.8	69.2	1.3
	10～15年未満	81	1	5	9	13	50	3
		100	1.2	6.2	11.1	16.0	61.7	3.7
	15～20年未満	96	-	3	5	14	72	2
		100	-	3.1	5.2	14.6	75.0	2.1
	20年以上	318	6	20	21	43	218	10
		100	1.9	6.3	6.6	13.5	68.6	3.1
	生まれてからずっと	50	-	2	1	9	37	1
		100	-	4.0	2.0	18.0	74.0	2.0



		問35② 【年に数回利用者・未利用者】スポーツ等に関する施設利用・未利用理由(複数回答)									
		全 体	利 用 方 法 が わ か ら な い	利 用 時 間 が 合 わ な い	で 自 宅 の 近 く に な く 不 便	て 他 近 い の 隣 り の 類 似 施 設 を 利 用 な し	施 設 に 魅 力 が な い	設 自 分 で は な い と つ て 必 要 な 施	な 施 設 が あ る こ と を 知 ら	そ の 他	不 明
全体		615	78	113	118	55	56	207	41	79	19
		100	12.7	18.4	19.2	8.9	9.1	33.7	6.7	12.8	3.1
性別	男性	266	28	48	35	26	38	96	21	28	8
		100	10.5	18.0	13.2	9.8	14.3	36.1	7.9	10.5	3.0
性別	女性	336	49	65	81	28	18	106	19	49	10
		100	14.6	19.3	24.1	8.3	5.4	31.5	5.7	14.6	3.0

全体		615	78	113	118	55	56	207	41	79	19
		100	12.7	18.4	19.2	8.9	9.1	33.7	6.7	12.8	3.1
年齢	20~29歳	42	7	12	6	6	-	15	3	4	-
		100	16.7	28.6	14.3	14.3	-	35.7	7.1	9.5	-
	30~39歳	66	11	18	15	4	6	11	7	7	1
		100	16.7	27.3	22.7	6.1	9.1	16.7	10.6	10.6	1.5
	40~49歳	117	15	25	28	8	14	41	11	15	1
		100	12.8	21.4	23.9	6.8	12.0	35.0	9.4	12.8	0.9
	50~59歳	98	17	26	15	10	14	27	4	12	3
		100	17.3	26.5	15.3	10.2	14.3	27.6	4.1	12.2	3.1
	60~64歳	64	9	13	14	5	5	23	5	15	1
		100	14.1	20.3	21.9	7.8	7.8	35.9	7.8	23.4	1.6
	65~69歳	67	9	6	11	4	5	34	2	9	4
		100	13.4	9.0	16.4	6.0	7.5	50.7	3.0	13.4	6.0
	70歳以上	157	9	13	29	18	12	55	8	16	9
		100	5.7	8.3	18.5	11.5	7.6	35.0	5.1	10.2	5.7

		問35② 【年に数回利用者・未利用者】スポーツ等に関する施設利用・未利用理由(複数回答)									
		全体	ら利 ない 方法 がわ か	な利 ない 時 間 が 合 わ	く自 不 宅 便 の 近 あ る に な	い施 間 近 を ど 利 用 の 体 し 類 て 似 民	い施 設 に 魅 力 が な	い要 な 分 施 に 設 と で つ は な 必	を施 設 が あ る こ と	そ の 他	不 明
全体		615	78	113	118	55	56	207	41	79	19
		100	12.7	18.4	19.2	8.9	9.1	33.7	6.7	12.8	3.1
居住地区	第1ブロック	61	3	8	10	6	8	21	2	17	3
		100	4.9	13.1	16.4	9.8	13.1	34.4	3.3	27.9	4.9
	第2ブロック	58	6	21	7	6	3	11	2	10	2
		100	10.3	36.2	12.1	10.3	5.2	19.0	3.4	17.2	3.4
	第3ブロック	64	9	8	19	9	2	23	6	5	1
		100	14.1	12.5	29.7	14.1	3.1	35.9	9.4	7.8	1.6
	第4ブロック	111	12	16	31	9	7	35	10	11	6
		100	10.8	14.4	27.9	8.1	6.3	31.5	9.0	9.9	5.4
	第5ブロック	88	13	17	12	9	10	34	5	10	-
		100	14.8	19.3	13.6	10.2	11.4	38.6	5.7	11.4	-
	第6ブロック	75	9	12	17	3	7	29	7	12	2
		100	12.0	16.0	22.7	4.0	9.3	38.7	9.3	16.0	2.7
	第7ブロック	93	16	19	8	8	9	32	7	10	1
		100	17.2	20.4	8.6	8.6	9.7	34.4	7.5	10.8	1.1
	第8ブロック	65	10	12	14	5	10	22	2	4	4
		100	15.4	18.5	21.5	7.7	15.4	33.8	3.1	6.2	6.2

		問35② 【年に数回利用者・未利用者】スポーツ等に関する施設利用・未利用理由(複数回答)									
		全体	ら利 ない 方法 がわ か	な利 ない 時 間 が 合 わ	く自 不 宅 便 の 近 あ る に な	い施 間 近 を ど 利 用 の 体 し 類 て 似 民	い施 設 に 魅 力 が な	い要 な 分 施 に 設 と で つ は な 必	を施 設 が あ る こ と	そ の 他	不 明
全体		615	78	113	118	55	56	207	41	79	19
		100	12.7	18.4	19.2	8.9	9.1	33.7	6.7	12.8	3.1
居住年数	5年未満	80	9	12	14	3	7	26	13	13	1
		100	11.3	15.0	17.5	3.8	8.8	32.5	16.3	16.3	1.3
	5～10年未満	71	15	22	18	4	8	17	8	9	2
		100	21.1	31.0	25.4	5.6	11.3	23.9	11.3	12.7	2.8
	10～15年未満	63	11	15	13	2	6	21	4	7	2
		100	17.5	23.8	20.6	3.2	9.5	33.3	6.3	11.1	3.2
	15～20年未満	86	13	12	20	9	10	24	4	10	2
		100	15.1	14.0	23.3	10.5	11.6	27.9	4.7	11.6	2.3
20年以上	261	24	43	44	32	20	101	10	34	10	
	100	9.2	16.5	16.9	12.3	7.7	38.7	3.8	13.0	3.8	
生まれてからずっと	46	6	9	7	5	5	15	1	4	2	
	100	13.0	19.6	15.2	10.9	10.9	32.6	2.2	8.7	4.3	

		問36 ①課題解決に対し、市民活動団体と市との協働が必要					
		全体	そう思う	えどばち そうか 思う	なえど ばち そうか わい	そう 思わ ない	不明
全体		720	343	292	42	17	26
		100	47.6	40.6	5.8	2.4	3.6
性別	男性	316	143	137	16	7	13
		100	45.3	43.4	5.1	2.2	4.1
	女性	389	194	150	26	9	10
		100	49.9	38.6	6.7	2.3	2.6

		問36 ②市では協働のまちづくりができています					
		全体	そう思う	えどばち そうか 思う	なえど ばち そうか わい	そう 思わ ない	不明
全体		720	25	266	297	78	54
		100	3.5	36.9	41.3	10.8	7.5
男性		316	12	108	132	44	20
		100	3.8	34.2	41.8	13.9	6.3
女性		389	12	157	156	34	30
		100	3.1	40.4	40.1	8.7	7.7

全体		720	343	292	42	17	26
		100	47.6	40.6	5.8	2.4	3.6
年齢	20～29歳	47	21	20	3	2	1
		100	44.7	42.6	6.4	4.3	2.1
	30～39歳	76	39	31	4	2	-
		100	51.3	40.8	5.3	2.6	-
	40～49歳	131	60	56	10	4	1
		100	45.8	42.7	7.6	3.1	0.8
	50～59歳	109	50	47	5	3	4
		100	45.9	43.1	4.6	2.8	3.7
60～64歳	72	37	30	3	2	-	
	100	51.4	41.7	4.2	2.8	-	
65～69歳	78	40	31	4	1	2	
	100	51.3	39.7	5.1	1.3	2.6	
70歳以上	199	92	76	13	2	16	
	100	46.2	38.2	6.5	1.0	8.0	

全体		720	25	266	297	78	54
		100	3.5	36.9	41.3	10.8	7.5
20～29歳	47	-	14	24	7	2	
	100	-	29.8	51.1	14.9	4.3	
30～39歳	76	1	32	29	13	1	
	100	1.3	42.1	38.2	17.1	1.3	
40～49歳	131	2	52	54	17	6	
	100	1.5	39.7	41.2	13.0	4.6	
50～59歳	109	1	40	46	13	9	
	100	0.9	36.7	42.2	11.9	8.3	
60～64歳	72	3	28	31	7	3	
	100	4.2	38.9	43.1	9.7	4.2	
65～69歳	78	4	25	36	9	4	
	100	5.1	32.1	46.2	11.5	5.1	
70歳以上	199	13	75	74	11	26	
	100	6.5	37.7	37.2	5.5	13.1	

		問36 ①課題解決に対し、市民活動団体と市との協働が必要					
		全体	そう思う	えどち ばち そう か とう い	なえど ち ばち そう か と わい	そう 思 わ な い	不 明
全体		720	343	292	42	17	26
		100	47.6	40.6	5.8	2.4	3.6
居住地区	第1ブロック	78	42	30	4	1	1
		100	53.8	38.5	5.1	1.3	1.3
	第2ブロック	73	34	35	2	-	2
		100	46.6	47.9	2.7	-	2.7
	第3ブロック	76	34	30	7	1	4
		100	44.7	39.5	9.2	1.3	5.3
	第4ブロック	125	61	44	10	4	6
		100	48.8	35.2	8.0	3.2	4.8
	第5ブロック	92	46	34	6	4	2
		100	50.0	37.0	6.5	4.3	2.2
	第6ブロック	88	39	36	5	5	3
		100	44.3	40.9	5.7	5.7	3.4
	第7ブロック	112	55	47	4	2	4
		100	49.1	42.0	3.6	1.8	3.6
	第8ブロック	76	32	36	4	-	4
		100	42.1	47.4	5.3	-	5.3

		問36 ②市では協働のまちづくりができています					
		全体	そう思う	えどち ばち そう か とう い	なえど ち ばち そう か と わい	そう 思 わ な い	不 明
全体		720	25	266	297	78	54
		100	3.5	36.9	41.3	10.8	7.5
第1ブロック		78	3	27	33	8	7
		100	3.8	34.6	42.3	10.3	9.0
第2ブロック		73	3	30	30	6	4
		100	4.1	41.1	41.1	8.2	5.5
第3ブロック		76	4	24	36	5	7
		100	5.3	31.6	47.4	6.6	9.2
第4ブロック		125	4	41	51	17	12
		100	3.2	32.8	40.8	13.6	9.6
第5ブロック		92	4	35	31	15	7
		100	4.3	38.0	33.7	16.3	7.6
第6ブロック		88	2	32	33	14	7
		100	2.3	36.4	37.5	15.9	8.0
第7ブロック		112	2	42	53	9	6
		100	1.8	37.5	47.3	8.0	5.4
第8ブロック		76	3	35	30	4	4
		100	3.9	46.1	39.5	5.3	5.3

		問36 ①課題解決に対し、市民活動団体と市との協働が必要					
		全体	そう思う	えどち ばち そう か とう い	なえど ち ばち そう か と わい	そう 思 わ な い	不 明
全体		720	343	292	42	17	26
		100	47.6	40.6	5.8	2.4	3.6
居住年数	5年未満	87	42	35	6	2	2
		100	48.3	40.2	6.9	2.3	2.3
	5～10年未満	78	34	34	5	3	2
		100	43.6	43.6	6.4	3.8	2.6
	10～15年未満	81	34	36	7	1	3
		100	42.0	44.4	8.6	1.2	3.7
	15～20年未満	96	38	43	7	3	5
		100	39.6	44.8	7.3	3.1	5.2
	20年以上	318	162	123	16	6	11
		100	50.9	38.7	5.0	1.9	3.5
生まれてからずっと	50	29	18	-	2	1	
	100	58.0	36.0	-	4.0	2.0	

		問36 ②市では協働のまちづくりができています					
		全体	そう思う	えどち ばち そう か とう い	なえど ち ばち そう か と わい	そう 思 わ な い	不 明
全体		720	25	266	297	78	54
		100	3.5	36.9	41.3	10.8	7.5
5年未満		87	4	39	27	13	4
		100	4.6	44.8	31.0	14.9	4.6
5～10年未満		78	2	25	32	15	4
		100	2.6	32.1	41.0	19.2	5.1
10～15年未満		81	1	35	34	7	4
		100	1.2	43.2	42.0	8.6	4.9
15～20年未満		96	2	34	48	2	10
		100	2.1	35.4	50.0	2.1	10.4
20年以上		318	12	114	134	33	25
		100	3.8	35.8	42.1	10.4	7.9
生まれてからずっと		50	3	17	18	7	5
		100	6.0	34.0	36.0	14.0	10.0

		問37 ①自分の住んでいる地域は防犯上安全である					
		全体	そう思う	えどち ばち そらか 思とう	なえど いばち そらか 思とう	そう 思わ ない	不明
全体		720	70	399	164	64	23
		100	9.7	55.4	22.8	8.9	3.2
性別	男性	316	29	181	63	30	13
		100	9.2	57.3	19.9	9.5	4.1
	女性	389	40	211	98	32	8
		100	10.3	54.2	25.2	8.2	2.1

		問37 ②防犯に気をつけて生活している					
		全体	そう思う	えどち ばち そらか 思とう	なえど いばち そらか 思とう	そう 思わ ない	不明
全体		720	283	366	46	10	15
		100	39.3	50.8	6.4	1.4	2.1
男性		316	132	154	19	4	7
		100	41.8	48.7	6.0	1.3	2.2
女性		389	147	205	26	6	5
		100	37.8	52.7	6.7	1.5	1.3

		問37 ①自分の住んでいる地域は防犯上安全である					
		全体	そう思う	えどち ばち そらか 思とう	なえど いばち そらか 思とう	そう 思わ ない	不明
全体		720	70	399	164	64	23
		100	9.7	55.4	22.8	8.9	3.2
年齢	20~29歳	47	6	25	11	5	-
		100	12.8	53.2	23.4	10.6	-
	30~39歳	76	3	44	17	12	-
		100	3.9	57.9	22.4	15.8	-
	40~49歳	131	8	70	40	12	1
		100	6.1	53.4	30.5	9.2	0.8
	50~59歳	109	6	61	27	12	3
		100	5.5	56.0	24.8	11.0	2.8
	60~64歳	72	6	40	17	9	-
		100	8.3	55.6	23.6	12.5	-
	65~69歳	78	17	41	15	4	1
		100	21.8	52.6	19.2	5.1	1.3
	70歳以上	199	24	115	36	8	16
		100	12.1	57.8	18.1	4.0	8.0

		問37 ②防犯に気をつけて生活している					
		全体	そう思う	えどち ばち そらか 思とう	なえど いばち そらか 思とう	そう 思わ ない	不明
全体		720	283	366	46	10	15
		100	39.3	50.8	6.4	1.4	2.1
20~29歳		47	14	23	5	5	-
		100	29.8	48.9	10.6	10.6	-
30~39歳		76	22	46	8	-	-
		100	28.9	60.5	10.5	-	-
40~49歳		131	46	71	12	1	1
		100	35.1	54.2	9.2	0.8	0.8
50~59歳		109	43	56	7	1	2
		100	39.4	51.4	6.4	0.9	1.8
60~64歳		72	30	37	3	2	-
		100	41.7	51.4	4.2	2.8	-
65~69歳		78	31	41	4	1	1
		100	39.7	52.6	5.1	1.3	1.3
70歳以上		199	94	90	6	-	9
		100	47.2	45.2	3.0	-	4.5

		問37 ①自分の住んでいる地域は防犯上安全である					
		全体	そう思う	えどばち そらか 思う	なえど いばち そらか 思と わい	そう 思わ ない	不明
全体		720	70	399	164	64	23
		100	9.7	55.4	22.8	8.9	3.2
居住地区	第1ブロック	78	10	43	16	8	1
		100	12.8	55.1	20.5	10.3	1.3
	第2ブロック	73	3	41	21	6	2
		100	4.1	56.2	28.8	8.2	2.7
	第3ブロック	76	9	45	14	4	4
		100	11.8	59.2	18.4	5.3	5.3
	第4ブロック	125	12	67	30	11	5
		100	9.6	53.6	24.0	8.8	4.0
	第5ブロック	92	6	55	16	13	2
		100	6.5	59.8	17.4	14.1	2.2
	第6ブロック	88	12	47	19	8	2
		100	13.6	53.4	21.6	9.1	2.3
	第7ブロック	112	10	62	29	8	3
		100	8.9	55.4	25.9	7.1	2.7
	第8ブロック	76	8	39	19	6	4
		100	10.5	51.3	25.0	7.9	5.3

		問37 ②防犯に気をつけて生活している					
		全体	そう思う	えどばち そらか 思う	なえど いばち そらか 思と わい	そう 思わ ない	不明
全体		720	283	366	46	10	15
		100	39.3	50.8	6.4	1.4	2.1
第1ブロック		78	29	41	4	2	2
		100	37.2	52.6	5.1	2.6	2.6
第2ブロック		73	24	41	5	2	1
		100	32.9	56.2	6.8	2.7	1.4
第3ブロック		76	36	30	5	1	4
		100	47.4	39.5	6.6	1.3	5.3
第4ブロック		125	42	68	10	2	3
		100	33.6	54.4	8.0	1.6	2.4
第5ブロック		92	43	43	5	-	1
		100	46.7	46.7	5.4	-	1.1
第6ブロック		88	37	46	3	1	1
		100	42.0	52.3	3.4	1.1	1.1
第7ブロック		112	45	58	7	1	1
		100	40.2	51.8	6.3	0.9	0.9
第8ブロック		76	27	39	7	1	2
		100	35.5	51.3	9.2	1.3	2.6

全体		720	70	399	164	64	23
		100	9.7	55.4	22.8	8.9	3.2
居住年数	5年未満	87	5	50	24	8	-
		100	5.7	57.5	27.6	9.2	-
	5~10年未満	78	6	46	11	14	1
		100	7.7	59.0	14.1	17.9	1.3
	10~15年未満	81	6	56	15	3	1
		100	7.4	69.1	18.5	3.7	1.2
	15~20年未満	96	15	49	22	7	3
		100	15.6	51.0	22.9	7.3	3.1
	20年以上	318	35	158	81	30	14
		100	11.0	49.7	25.5	9.4	4.4
	生まれてからずっと	50	3	34	9	2	2
		100	6.0	68.0	18.0	4.0	4.0

全体		720	283	366	46	10	15
		100	39.3	50.8	6.4	1.4	2.1
居住年数	5年未満	87	26	53	7	1	-
		100	29.9	60.9	8.0	1.1	-
	5~10年未満	78	31	38	7	1	1
		100	39.7	48.7	9.0	1.3	1.3
	10~15年未満	81	33	36	10	-	2
		100	40.7	44.4	12.3	-	2.5
	15~20年未満	96	37	47	5	4	3
		100	38.5	49.0	5.2	4.2	3.1
	20年以上	318	133	158	17	4	6
		100	41.8	49.7	5.3	1.3	1.9
	生まれてからずっと	50	21	28	-	-	1
		100	42.0	56.0	-	-	2.0

		問37 ③災害に対して、何らかの備えをしている					
		全体	そう思う	えど ばち そら うか 思 う い	な え ど い ば ち そ ら う か 思 わ い	そ う 思 わ な い	不 明
全体		720	144	337	162	55	22
		100	20.0	46.8	22.5	7.6	3.1
性別	男性	316	59	162	64	19	12
		100	18.7	51.3	20.3	6.0	3.8
女性		389	83	169	94	35	8
		100	21.3	43.4	24.2	9.0	2.1

問37 ④火災予防に対する知識を持っている						
全体	そう思う	えど ばち そら うか 思 う い	な え ど い ば ち そ ら う か 思 わ い	そ う 思 わ な い	不 明	
720	121	383	155	37	24	
100	16.8	53.2	21.5	5.1	3.3	
316	70	172	52	12	10	
100	22.2	54.4	16.5	3.8	3.2	
389	49	203	102	24	11	
100	12.6	52.2	26.2	6.2	2.8	

全体		720	144	337	162	55	22
		100	20.0	46.8	22.5	7.6	3.1
年齢	20~29歳	47	9	16	10	12	-
		100	19.1	34.0	21.3	25.5	-
	30~39歳	76	15	30	18	13	-
		100	19.7	39.5	23.7	17.1	-
	40~49歳	131	24	62	38	6	1
		100	18.3	47.3	29.0	4.6	0.8
	50~59歳	109	23	46	35	3	2
		100	21.1	42.2	32.1	2.8	1.8
60~64歳	72	14	40	12	5	1	
	100	19.4	55.6	16.7	6.9	1.4	
65~69歳	78	15	41	15	6	1	
	100	19.2	52.6	19.2	7.7	1.3	
70歳以上	199	41	99	34	10	15	
	100	20.6	49.7	17.1	5.0	7.5	

720	121	383	155	37	24
100	16.8	53.2	21.5	5.1	3.3
47	6	21	17	3	-
100	12.8	44.7	36.2	6.4	-
76	6	33	31	6	-
100	7.9	43.4	40.8	7.9	-
131	14	65	38	11	3
100	10.7	49.6	29.0	8.4	2.3
109	23	55	25	4	2
100	21.1	50.5	22.9	3.7	1.8
72	10	48	9	4	1
100	13.9	66.7	12.5	5.6	1.4
78	15	50	10	2	1
100	19.2	64.1	12.8	2.6	1.3
199	43	109	25	7	15
100	21.6	54.8	12.6	3.5	7.5

		問37 ③災害に対して、何らかの備えをしている					
		全体	そう思う	えどち ばち そうか 思う うい	なえど いばち そうか 思 わい	そう 思 わ な い	不明
全体		720	144	337	162	55	22
		100	20.0	46.8	22.5	7.6	3.1
居住地区	第1ブロック	78	13	36	16	10	3
		100	16.7	46.2	20.5	12.8	3.8
	第2ブロック	73	11	37	21	3	1
		100	15.1	50.7	28.8	4.1	1.4
	第3ブロック	76	20	29	15	8	4
		100	26.3	38.2	19.7	10.5	5.3
	第4ブロック	125	19	54	39	8	5
		100	15.2	43.2	31.2	6.4	4.0
	第5ブロック	92	22	43	16	8	3
		100	23.9	46.7	17.4	8.7	3.3
	第6ブロック	88	20	51	9	6	2
		100	22.7	58.0	10.2	6.8	2.3
	第7ブロック	112	23	54	26	8	1
		100	20.5	48.2	23.2	7.1	0.9
	第8ブロック	76	16	33	20	4	3
		100	21.1	43.4	26.3	5.3	3.9

		問37 ④火災予防に対する知識を持っている					
		全体	そう思う	えどち ばち そうか 思 う うい	なえど いばち そうか 思 わ い	そう 思 わ な い	不明
全体		720	121	383	155	37	24
		100	16.8	53.2	21.5	5.1	3.3
		78	11	45	13	5	4
		100	14.1	57.7	16.7	6.4	5.1
		73	12	37	18	4	2
		100	16.4	50.7	24.7	5.5	2.7
		76	15	42	8	6	5
		100	19.7	55.3	10.5	7.9	6.6
		125	16	67	30	7	5
		100	12.8	53.6	24.0	5.6	4.0
		92	20	47	19	5	1
		100	21.7	51.1	20.7	5.4	1.1
		88	23	44	17	2	2
		100	26.1	50.0	19.3	2.3	2.3
		112	15	66	23	7	1
		100	13.4	58.9	20.5	6.3	0.9
		76	9	35	27	1	4
		100	11.8	46.1	35.5	1.3	5.3

		問37 ③災害に対して、何らかの備えをしている					
		全体	そう思う	えどち ばち そうか 思 う うい	なえど いばち そうか 思 わ い	そう 思 わ な い	不明
全体		720	144	337	162	55	22
		100	20.0	46.8	22.5	7.6	3.1
居住年数	5年未満	87	13	34	27	13	-
		100	14.9	39.1	31.0	14.9	-
	5~10年未満	78	17	35	15	10	1
		100	21.8	44.9	19.2	12.8	1.3
	10~15年未満	81	13	44	19	3	2
		100	16.0	54.3	23.5	3.7	2.5
	15~20年未満	96	18	52	18	4	4
		100	18.8	54.2	18.8	4.2	4.2
	20年以上	318	72	144	68	23	11
		100	22.6	45.3	21.4	7.2	3.5
	生まれてからずっと	50	10	24	13	1	2
		100	20.0	48.0	26.0	2.0	4.0

		問37 ④火災予防に対する知識を持っている					
		全体	そう思う	えどち ばち そうか 思 う うい	なえど いばち そうか 思 わ い	そう 思 わ な い	不明
全体		720	121	383	155	37	24
		100	16.8	53.2	21.5	5.1	3.3
		87	10	38	34	5	-
		100	11.5	43.7	39.1	5.7	-
		78	12	40	19	6	1
		100	15.4	51.3	24.4	7.7	1.3
		81	12	44	18	4	3
		100	14.8	54.3	22.2	4.9	3.7
		96	15	54	20	4	3
		100	15.6	56.3	20.8	4.2	3.1
		318	61	175	53	17	12
		100	19.2	55.0	16.7	5.3	3.8
		50	11	26	11	-	2
		100	22.0	52.0	22.0	-	4.0



		問30 ⑤救命処置の知識をもっている					
		全体	そう思う	えど ばち そら うか 思 う い	な え ど い ば ち そ ら か 思 わ い	そう 思 わ な い	不 明
全体		720	81	215	274	125	25
		100	11.3	29.9	38.1	17.4	3.5
性別	男性	316	42	102	119	42	11
		100	13.3	32.3	37.7	13.3	3.5
女性		389	37	109	151	81	11
		100	9.5	28.0	38.8	20.8	2.8

		問37 ⑥災害発生時に安全な場所へ避難できる					
		全体	そう思う	えど ばち そら うか 思 う い	な え ど い ば ち そ ら か 思 わ い	そう 思 わ な い	不 明
全体		720	186	341	129	44	20
		100	25.8	47.4	17.9	6.1	2.8
男性		316	93	160	40	15	8
		100	29.4	50.6	12.7	4.7	2.5
女性		389	88	175	88	29	9
		100	22.6	45.0	22.6	7.5	2.3

全体		720	81	215	274	125	25
		100	11.3	29.9	38.1	17.4	3.5
年齢	20~29歳	47	9	17	10	11	-
		100	19.1	36.2	21.3	23.4	-
	30~39歳	76	10	18	29	19	-
		100	13.2	23.7	38.2	25.0	-
	40~49歳	131	11	35	56	27	2
		100	8.4	26.7	42.7	20.6	1.5
	50~59歳	109	17	34	44	12	2
		100	15.6	31.2	40.4	11.0	1.8
60~64歳	72	7	26	27	11	1	
	100	9.7	36.1	37.5	15.3	1.4	
65~69歳	78	14	24	30	9	1	
	100	17.9	30.8	38.5	11.5	1.3	
70歳以上	199	12	56	78	36	17	
	100	6.0	28.1	39.2	18.1	8.5	

全体		720	186	341	129	44	20
		100	25.8	47.4	17.9	6.1	2.8
20~29歳		47	17	21	7	2	-
		100	36.2	44.7	14.9	4.3	-
30~39歳		76	15	37	17	7	-
		100	19.7	48.7	22.4	9.2	-
40~49歳		131	25	68	31	6	1
		100	19.1	51.9	23.7	4.6	0.8
50~59歳		109	30	48	25	4	2
		100	27.5	44.0	22.9	3.7	1.8
60~64歳		72	18	34	14	5	1
		100	25.0	47.2	19.4	6.9	1.4
65~69歳		78	22	41	11	3	1
		100	28.2	52.6	14.1	3.8	1.3
70歳以上		199	55	91	23	17	13
		100	27.6	45.7	11.6	8.5	6.5

		問30 ⑤救命処置の知識をもっている					不明
		全体	そう思う	えどばち そらか 思とうい	なえど いばち そらか 思とわい	そう 思わ ない	
全体		720	81	215	274	125	25
		100	11.3	29.9	38.1	17.4	3.5
居住地区	第1ブロック	78	8	22	28	17	3
		100	10.3	28.2	35.9	21.8	3.8
	第2ブロック	73	9	26	24	13	1
		100	12.3	35.6	32.9	17.8	1.4
	第3ブロック	76	9	17	32	13	5
		100	11.8	22.4	42.1	17.1	6.6
	第4ブロック	125	10	38	54	17	6
		100	8.0	30.4	43.2	13.6	4.8
	第5ブロック	92	11	26	33	20	2
		100	12.0	28.3	35.9	21.7	2.2
	第6ブロック	88	18	31	25	12	2
		100	20.5	35.2	28.4	13.6	2.3
	第7ブロック	112	9	37	46	18	2
		100	8.0	33.0	41.1	16.1	1.8
	第8ブロック	76	7	18	32	15	4
		100	9.2	23.7	42.1	19.7	5.3

		問30 ⑤救命処置の知識をもっている					不明
		全体	そう思う	えどばち そらか 思とうい	なえど いばち そらか 思とわい	そう 思わ ない	
全体		720	186	341	129	44	20
		100	25.8	47.4	17.9	6.1	2.8
第1ブロック		78	17	38	15	5	3
		100	21.8	48.7	19.2	6.4	3.8
第2ブロック		73	15	40	15	2	1
		100	20.5	54.8	20.5	2.7	1.4
第3ブロック		76	14	34	19	4	5
		100	18.4	44.7	25.0	5.3	6.6
第4ブロック		125	32	56	24	9	4
		100	25.6	44.8	19.2	7.2	3.2
第5ブロック		92	29	40	15	7	1
		100	31.5	43.5	16.3	7.6	1.1
第6ブロック		88	29	43	9	6	1
		100	33.0	48.9	10.2	6.8	1.1
第7ブロック		112	28	57	21	5	1
		100	25.0	50.9	18.8	4.5	0.9
第8ブロック		76	22	33	11	6	4
		100	28.9	43.4	14.5	7.9	5.3

		問30 ⑤救命処置の知識をもっている					不明
		全体	そう思う	えどばち そらか 思とうい	なえど いばち そらか 思とわい	そう 思わ ない	
全体		720	81	215	274	125	25
		100	11.3	29.9	38.1	17.4	3.5
居住年数	5年未満	87	9	21	33	24	-
		100	10.3	24.1	37.9	27.6	-
	5~10年未満	78	12	23	32	10	1
		100	15.4	29.5	41.0	12.8	1.3
	10~15年未満	81	7	19	40	13	2
		100	8.6	23.5	49.4	16.0	2.5
	15~20年未満	96	10	28	39	16	3
		100	10.4	29.2	40.6	16.7	3.1
	20年以上	318	34	107	111	53	13
		100	10.7	33.6	34.9	16.7	4.1
生まれてからずっと	50	8	15	15	9	3	
	100	16.0	30.0	30.0	18.0	6.0	

		問30 ⑤救命処置の知識をもっている					不明
		全体	そう思う	えどばち そらか 思とうい	なえど いばち そらか 思とわい	そう 思わ ない	
全体		720	186	341	129	44	20
		100	25.8	47.4	17.9	6.1	2.8
5年未満		87	14	44	24	5	-
		100	16.1	50.6	27.6	5.7	-
5~10年未満		78	15	39	12	11	1
		100	19.2	50.0	15.4	14.1	1.3
10~15年未満		81	17	40	18	4	2
		100	21.0	49.4	22.2	4.9	2.5
15~20年未満		96	25	44	22	2	3
		100	26.0	45.8	22.9	2.1	3.1
20年以上		318	90	157	41	21	9
		100	28.3	49.4	12.9	6.6	2.8
生まれてからずっと		50	24	14	10	-	2
		100	48.0	28.0	20.0	-	4.0

自由意見

### 第3章 自由意見 目次

ページ

1. 市政について -----	1
2. 行政サービスについて -----	3
3. 市議会について -----	6
4. まちづくりについて -----	6
5. 駅前の環境について -----	8
6. 交通手段について -----	8
7. コミュニティバスについて -----	8
8. 自転車対策について -----	9
9. 道路について -----	9
10. 子育て・学校教育について -----	10
11. 健康・福祉について -----	12
12. 医療サービスについて -----	14
13. 生涯学習について -----	14
14. 防災・防犯について -----	14
15. 生活環境について -----	15
16. 水辺について -----	16
17. 緑について -----	16
18. 公園について -----	17
19. ごみ対策について -----	17
20. 施設全般について -----	18
21. 広報・広聴について -----	19
22. アンケートについて -----	19

### 第3章 自由意見

#### 【1. 市政について】 ○市政全般について

市民の立場にたって何事も進めていただければ、よりよい街になるのではないかと思います
すみなれた地域で安心して平和に暮らせるように世代間交流の場・コミュニティカフェ事業の進推を！特定秘密保護法解釈改憲による集団的自衛権行使容認の動き、今戦後最大の平和の危機。次の世代に平和で安心な地域社会をひきわたす為市はもっと平和事業に積極的にとりくむべき 市は非核都市宣言をしているはず。平和首長会議にも加盟し、2015年のNPT再検討会議には市からもニューヨークに代表を送ってほしい（公募で。） 地震列島日本に原発はいらない。脱原発はあたりまえ。自然エネルギー利用普及の為市の公共施設の屋上（屋根）をつかい市民出資の太陽光パネル設置事業にとりくんでほしい。黒目川、落合川で小水力発電・事業のモデルづくりを！！
広報5、15号も頂きました。不勉強で意見など延べられませんが市長様はじめ職員の方々のお働きに感謝致します。
特に、福祉、老人に対してやさしい環境というのではなく年令、納税額により不公平の無いよう、バランスが取れてこそ、誰にとっても住み易いまちになるのではないだろうか。福祉に手厚いという事で他市町村より転入してきた人の話を聞いたり、常と感じる事であるが、高額納税者がまちの為に納税している事が、張りあいのある納税でなければならぬと思う。現在迄一方通行で、納税している人の義務感が空虚なものになっているという事は、将来を考えても発展にはつながらぬと思う。
これからも、税収の増が見込めないのであれば、税収に見合った施策を行うべきである。市民サービスの低下もしかたのない事だと思うが？
市政業務の幅の広さに敬服した。設問もむずかしく苦勞したが一市民として日常の中にも感心をもっていきたい。
東久留米に転居して十余年、何が自慢出来るだろうか？スポーツセンターが利用しやすいこと、イオンモールが出来て生活が便利になったことかな？
就職事情が厳しい現在、市民のための市内企業への斡旋窓口の開設や、多くの市民の人が就職出来る、大企業、工場等の誘致をするようにした方が良くと思う。
満足度調査については事業の内容評価について私は基本的な知識がないと思いました。費用についてはなおのこと分かりませんでした。お求めに答えられなくて申し訳なく思いました。財政が年々きびしい状況にあるのは理解できます。ただどうしてそうなってきたのか、その理由、根本的な原因が、図表からは読みとれません。内訳を示しただけでは済まない問題だと思います。そうした中での市政運営です。私たち市民も協力できるところは協力したいと考えていますが、共通した認識が必要だと思います。地方自治体は誰のために行政を行うのか（国もそうだと思いますが）市民の（国民のため）暮らし、安全が成りたつ市政が最優先課題だと思います。10年前の比較で人件費の大幅減が果して嬉べる行政改革なのでしょうか。民間委託も含めてですが、市民の暮らし安全とマッチした改革でなければと思います。
市政について 馬場市長から市議会と足ぶみがそろっていなかったが新体制で変化を望む。どちらに進んでも良いがスピードを速く行わなければこれからは無い。
東久留米は都心へのアクセスも良く、湾岸地域より地震にも強く緑も多く住み易いところだと思っています。建てられてから年数が経ち、老人タウンになってしまっている滝山を再開発して、経済の活性化、住民の若がえりを実現して欲しいです。
今まで市の財政を支えていた高齢者、これから財政を支えてくれる子どもたち、社会的には、主張の通りにくい、言わば弱者を、（公）がしっかりと守っていくべきだと思う。子育てしやすい街であれば、人は集まって来る。子どもを安心して預け、働くことができれば税収も増える。安心して預ける、子育てできる環境は（公）が守ってほしい。何でもかんでも民間にまかせれば良いことではない。福祉にはお金がかかるものなのだから、ただ数字だけ見てならべて、比べて“お金かけすぎ”と短絡的な意見を言う人にまどわされたくないでほしい。見た目ではなくて、大事なの中味なのだということ忘れないで下さい。見た目だけそろえても、中味カラッポじゃ、未来は暗いです…市民との対話、市民の声が弱者の声が反映される市政であってほしいです。
現行で良いと判断します。
東久留米市は、どんな街なのかな？誰にもしっかり受け止められるような姿が見たい。一市民にとって、施策への費用など無責任には、答えられない。施策…方法、価値感、手段…どう見るか解答など出来ません。
市の財政減の為、職員数の減少、組織を見直しむだをなくして安心して暮らせる市政を作ってください。
質問内容が理解しにくい所があり、解答には難しい所があり果して正しく答えることが出来たか心配です。でも市民のために活躍している職員の方々頑張って市民の繁栄に活躍して下さい。
幼ない子供たちを育て、仕事をしている中で市政に関心はありますが、細かいところまで見知る余裕はありません。東久留米は小さな市ですが、静かで穏やかできれいで、すがすがしく、私は大好きです。限りある財政の中でアレもコレもは無理なので、現状で良しとできるところがあれば維持程度にして進められる駒を進めてください。
誰もが思っていることかもしれませんが経営負担を軽くするために、個人への金のばらまきを減らして、福祉・教育を充実させることを期待します。個人へは、本当に必要な人に適切な配分がされると良いですね。そのための相談所の人件費は増やしても良いのではないのでしょうか。その分、活用されていない事業の規模は小さくしても良いと思います。私くらいの年代・世代は市外の学校・職場に通っている人も多いと思いますし、自身、市の行政・仕組みをよく知りません。が、外にいてもお年寄りや子供が市内で安心・安全な生活を送っていると安心なので、より良い市作りを頑張っていたいただければ幸いです。
いつもご苦勞さまで。これからも楽しく住みよい街づくりのためご尽力下さることを願います。
私が東久留米駅近くに住んでいるためか不便を感じたことがない。財源を増す為にはやはり企業誘致しかないのかな？
都内から東久留米駅につくとほっとします。風も空気も、近くを流れる川も緑の木々も…若い市長さん並木さん、がんばってください。苦しい財政ですが、期待しています。
【東久留米】と言ったら【これ！！】と言う何か【だれでも】知っている【物・事】があると良いと思う。がんばってください！！
いつも大変お世話になっております。今後も宜しくお願い致します

皆さんがもう少し気を向けるように何が良い方法で広げて下さい
これからも、市民のために頑張って仕事をして下さい。
15の施策のそれぞれの詳細を拝見いたしました。適切に運用されている事と信じております。厳しい財政状況とは思われますが、東久留米市民のために、無駄のない運営をよろしく、お願いいたします。
財政苦の状況を脱する策が必要。企業誘地、公共施設の多機能利用できないか。
市の地名度も低く、東久留米市を知らない都民も多いでしょう。特長がないですね。チャンスがあれば、転居も考えています。
高齢者に理解するのが非常に大変でした。大変なことではあり東久留米の発展することを心から希望します。
東久留米市に住むようになって4年目です。わからないことが沢山あります。明解な答ではないと思いますが今後、市の政策にもっと感心を持っていきたいと思えます。
新しい市長になって東久留米市が住みやすい市になるように期待しています。
当所に居住して40年以上になります。大変お世話になります。高令者になりました(87才)東久留米市の良さが、ありがたく感謝の気持ちで過しています。
当地に転居20数年です。その後はすべて生活のため5つの職で曲りなりでも生活、息子の職も不安定が重なって仲々大変な晩年です。高令と体が不調もあり、年金で細々と、最低とは思わないが、近いと思う。最後の職も(シルバー人材センター)失い早8年すべてに厳しい生活ですが、好きな音楽が無料が月2~3回を楽しみ、歩く事も平均5000歩位を目標とすることが最近の生活をしています。今の所心配は年金の低下、物価の高とう、医療費、介護保険料、等々からすべてに縮小か、廃止です。以上からこれからの生活にのみが現状です。
全体として判断ができませんでした。但し、お陰様でほぼ満足の行く生活をさせて頂いております。
東久留米の職員はコネ採用ときいたが本当か。

## ○財政運営について

(1) 歳入減・歳出増の傾向は今後も続くだろう どうバランスをとるのか心配である (2) 市内の商店街の活気ある復活を市民と協働で考えてほしい
若い世代にもっと税金を使うべき。高齢者にお金をかけすぎていると思う。
滝山団地などの整備に費用をかけすぎている。まちづくりに公共住宅を優遇する事は間違いだと思ふ。
市民満足度調査については、項目内容が日頃から関心を寄せていないので回答出来ませんでした。市の財政が厳しいのであれば、事業の見直しと経費の節減を図らなければ、破たんに落ち込むことになるのは当然である。
現状のままだと、正直北海道の夕張市の二の舞になる可能性が大である。国・都からの交付金に依存し過ぎている感があり、財政破綻しかねないことから、市が保有している施設や土地で不要なものは売却するなどスリム化を図る。または、使われていない土地などは、企業誘致を積極的にするなどしてほしい。あと、東久留米市としての方向性が見えない。文化・教育を重点にするならば、子供が住みやすい子育ての環境を充実させる。とにかく、市としての収入源を確保する施策をしなければいけないと思う。(円グラフを見て現実赤字経営にしか見えない。)
他の所からだいぶ前に引越して来ましたが、まずおどろいたこと、市民税高い…それに2014年カレンダーはみずらくて、ずいぶんお金がかかってるようで…又、地域とはいえ、いろいろ市民がグループ作ってしてありますが、その費用もいきすぎ…又、生活保護者についていいことあり…らくして、あそんでいて、医者代他タダ、私共は70才すぎてもはたらいている…そして税金がばかみたいに高い…これは市ばかりでなく、国の問題もある。私共は人を1人だけ使って事業しているが、生活はままならない…もっと全体お金使うことムダないかよ〜考えてほしい。
本村小学校の南側、立橋の西側横にあるベンチ、そのベンチの近くに大きな大理石の柱がありますがあの様な高価な柱はいらない。もっと安い、ねだんの材木などがあると思います。それにその柱が倒れると危いので、心配もします。事故のおこらない様に、お願いします。
青少年問題協議会に参加させていただいた事がありますが、全く無駄な活動だと思いました。青少協についても同じです。一律(→規模の大小に係わらず)に市税が使われている事に疑問を感じます。青少年問題について考えていただくのはとても大切ですが、やり方に問題があると思います。
東久留米市の財政赤字が解消出来れば良いですかね。不自由を感じる事なくくらしていますが少し痛みを伴わないと、とも思えます。パート、アルバイトなのですが市内には希望の仕事が見つからず、市外に出ています。市が、活性化すれば違ってくると思えます。
福祉事業か各部課係が同じ事業が重なり、国と同じ様に予算の取り合いでいかにも市の活動のように思えるがひまな市民となれ合いとなっていてムダな費用がかかっている。市のためで事業のため市民をまき込んでいる。市ができないことはやらない。しかしアンケートが思惑があり誘導している。市長さん本音でがんばってね。
年末に配布されたカレンダーは何のため?イメージが暗く、お金かけた分もったいない。不要です。
今後も歳出の無駄は極力抑え財源を有効に配分していただいて、市民が安心して毎日の生活が出来る様願っております。市民全部が満足のいく政治はとても難かしいかと思われしますが、じっくりご検討下さい。一歩でも二歩でも近づけていただければと考えております。これからの東久留米が益々栄えて、住みやすい市の一番になれる様心から願って止みません。どうもありがとうございました。かしこ。
都心に通勤しており、あまり市に愛着がありませんが、生活面で住みやすい街だと思えます。無駄な予算の見直しと“子供達の教育”に力を入れて欲しいと思えます。
財政が厳しいのであれば、それに合わせた財政健全経営計画にすべきです。「お金がない…」ばかりでは市民のモチベーションも、明るい未来もありません。
歳入・出を健全に、赤字にならないよう。グラフのとおり児童福祉費、生活保護費に一考を。

消費税も上がり、給料も減っている中、市民税はしっかり天引きされています。納税は義務ですから、仕方のない事ですが、それを有効に使って頂きたいと、節に思います。仕事柄（看護師ですが…）生活保護の受給者の医療提供に少し不満も感じています。生活保護の受給の判定などどうなっているのかは良くわかりませんがなぜこの人が生保なのと思うことが多々あります。勤務先は新宿区なので特に多いのかもしれませんが、東久留米市での受給の判定・査定をしっかりと行って頂きたい。本当に必要な人に受給して頂きたいと思います。

冒頭にあったように人件費が減少していると聞いても、まだまだ無駄な部分があるように思います。財政圧迫しているのだから工夫して削減しないと状況は変わらないのでは？例えば市役所の上階には空いた部屋があるとのこと。それなら家賃を節約する為にも、男女平等推進センター（そもそもこの存在意義さえ私にはないように感じるが！）をそちらに移すとか、年度末に必ず行われる必要性のない道路補修を減らすとか、とにかく慣例になっているであろう無駄な支出を再検討してもらいたい。高い市民税を納めている私たち一人一人の財源をもっと自分のこととして、何が本当に市民生活にとって必要なのかよく吟味して！年代によるニーズの違い等やりくりは大変でしょうが選ばれた者の責任ですからよろしくお願いします。

本当に必要なことにお金をかけるべき。税金が高い。使い道が見えてこない。市役所の駐車場の（誘導）警備の人数が多すぎる。→人件費をそこに使う必要もなく、誘導する必要もない。→警備（誘導）の人が不在でも何の問題もない。

アンケートの中で色々答えて来たが、住宅設備等には触れられて居ない私は今民間のマンション住まいで月額10万円を支払っていた。都民、市民で有る以上、一番重要な事が安定しない限り、他に考えを向ける事が出来ない。都営、市営住宅の増設を希望する。以上

税金の使い道を間違っていると思う。

方々公共事業を取りあつかい一生懸命関係者の方々がか世の中街作りを良くするために作った物でも一般市民の協力なければ改善されるものではありません。本当に無責任すぎる所が目につきます。自分達の税金でまかなっている事もわかっているはず。どうも矛盾していると思います。

## ○市民協働について

行政の手が届かない分野を市民団体と連携して推進してほしい。

## ○施策の優先性、重点化について

支出と収入のバランスが悪すぎます。重点ポイントを決めて集中して対応しないと、ズルズルひどいことになっていきます。いつまでも、ベットタウン化ばかりの、楽しみがない市になっていると思います。

予算配分について総合的見地から精査していませんので意見は差控えます。又難しい設問、専門的な設問に戸惑うものもありました。東久留米市財政の状況にかんがみ一般論としての重点施策、赤字財政削減正常化→人員、経費、事業費見直し削減 市内の少子高齢化への対策→福祉介護 e t c 市特有資産である環境と緑化の保全→野方凶な宅地化防止には本格的に取組んでほしいと思います。国の財政も然り、後世の子孫の重圧的な負担を出来るだけ避けておかねばなりません。

本当に本当に我が家は税金貧乏です。でも必要なお金なら仕方がないです。無駄使いなく大切に使うってほしいです。命より尊いものはないと思います。危ない道の整備、災害時の身の守り方、など大切だと思いました

もうすこしスポーツ施策に取りくむべき。市民の健康増進に力を入れてほしい。少子化対策を本気にやらないと日本がだめになる

## 【2. 行政サービスについて】

### ○行政サービス全般について

一般財源が大幅に減っても、市政に関わる方々は、工夫されてサービスを維持してくださっていることに頭が下がります。

ほんとうのところ数字を見てもそれが多いのか少ないのか基準がわからないのでどのように評価してよいかわかりません。なので全て“ちょうどよい”にしましたが、実際は“わかりません”が正直なところ。雪国ではないので除雪の予算はないのがあたり前とは思いますが、今回の大雪では家庭のスcoopでは除雪が追いつかず誰もがたいへんな思いをしたことと思います。理想ですが除雪車が主要な道路を除雪していただけないかと思いました。歩行者が道路の真中を歩くことになり、あぶない感じがありました。

昨年、八幡町1丁目の「ゴミ対策説明会」に来られた職員は、話が分かりやすくとても好感が持てました。市の職員の中にもこんな立派な方がいるのかと感心いたしました。これからも頑張ってくださいと思います。昨年大雪の時、市道の歩道（隣接している住宅が無いので掻く人がいない）の雪が日陰で例年なかなか溶けないため、市役所に雪かきをお願いしましたが断られました。やむを得ず危険だからと交番にお話をしたら「塩化カリウム」を撒いてくれました。非常事態なので職員も人手が足りないのかもしれませんが、あらかじめボランティアを募っておくとか、自治会をお願いしておくとか事前の対策を講じておいた方がよいと思います。

約10年前、清瀬市役所に度々行く事がありました。職員の待遇がとても良いので感心しました。最近では東久留米市も良くなったと感じています。しかし帰宅時間の早いこと・仕事の密度等を考えますと、民間企業の仕事と比較して能率は低い様に感じています。財政の悪い市の実情からみても賃金も高いしこのままでは市民の眼は益々きびしいものとなるでしょう。市役所職員の待遇にしても努力すれば良くなりました。今後も益々努力して業務の効率アップそして適正な賃金で市の財政を良くして欲しいと考えます。一般市民は日々大層きびしい生活をしています。こんな実情を反映して下さい。

小さい行政組織を望む。又、行政事業も、一般に広く、公平に行って欲しい。お金をかければ良いということではなく。行政は、一般住民に対し、いかにあるべきかを、よく考えて、行動して欲しい。

市民の対面対応する方々のスキルの高い方はもちろん対応経験値の豊富な方を願い迅速果敢な市民奉公を望みます。又レストランか食堂の店があれば人の足が向いて賑わいを得ることに庁舎内の一つの活性化になるのでは

昔とちがって、今の市の職員は、親切、丁寧。ロビーコンサートをもっと多くしてほしい。

市役所に行くと言職員の方が親切で接遇のレベルが向上していると感じる。特に若手の職員は親切に声をかけてくれます。人件費削減のため民間委託を進める考え方は、理解出来るが公設公営館が今までリードしてきた経過や歴史に基づいたノウハウがある。中央保育園、中央図書館、中央児童館は直営で残し中核的役割を果たすべきだと思う。東久留米市が大切にしていたノウハウが民間に浸透するのにも一定の時間が必要のため、公営館の存在は、民間に対して指導監督上、市側の管理体制上必要だと思う。

住宅が密接していて、ご近所トラブルが多い。行政に相談できる窓口を充実して欲しい

イオンモール・アルテミスウイメンズホスピタルなど出来たので若い世帯向けのサービスや若い世帯が魅力を感じる市にしてほしい。太陽光発電補助も欲しい。チャイルドシート補助とか、すでにいる年配の方へのサービスはそのまましつつ若い人向け、障害者向けのサービス向上、海外の方もけっこういるので、国際的な教育や交流も出来るとなおいと思う。

〈行財政改革〉何にどれだけかかったという数字が明記されていても何をどう工夫しどれを優先して、限られた財政の中で改革しているかがつかみにくくせめて前年度の実績があれば…と思いました。縦割りの行政の弊害が散見されます。現場職員の声が組織の壁に阻まれることなく風通しのよい現場のやる気をそがない私たちの市役所であってほしいと願っています。防災減災への取り組みは素早い決断実践が必要です。よきリーダーシップ

市役所窓口、受付の接客、対応をもう少し気持ち良くして欲しい。横柄な態度の方を見掛けると気分が悪い。もう少し職員を減らしても充分ではないか？駐車場の方にもいつも何人もいる。

〇8高齢者についてはボランティアとのマッチングを計るべき。老一老の間でのマッチングを計り10保健医療の削減を。このアンケート結果をもってCPを計るような形を取るのにはよろしくありません。まずは必要者数の把握を全ての行政サービスについて優先して下さい。全戸調査をアンケートに代えて行ってほしいと思います

## 〇行政サービスの水準・格差について

(4) 80才の誕生日を迎えた市民に市はお祝いとして市役所に招き記念写真を撮り贈呈する。長野県松本市ではすでに何年も前から実施しておりこれを受けた市民当人とその家族はこの市の住民であることの喜びと親しみを一段と深めると言う。この写真が後に遺影として用いられていることが多いと聞く。この様な市民サービスを当市でも考えられないだろうか。

## 〇民間委託について

保育園は早いこと民営化すべきである。小学校も空同然の学校も早いこと合併すべきではないでしょうか。行財政改革においても是非やるべきだと思う。

又、新システム導入による保育の民営化にも強い不安を抱いている。保育園の子供達が、安心できる環境で仲間、先生方から見守られながら育てている公立保育園の環境を簡単に崩してほしくないです。

財政難とはいえ、何でも民営化するのはよくないと思う。

## 〇職員の意識、モラルについて

あくまでもバランスのとれた予算、考え方で職員1人1人しっかりと市の為に取り組んでもらいたい。自然の宝庫と言われる東久留米を更に高い意識で保っていただきたい。今迄以上に…

NPO活動を通して市及び職員の皆様がんばっておられることはよく承知しています。しかし、問題が起きないように身を引く姿勢が見えます。お金がきびしく、人もみない状況を表に出して私たちと対話するようにして下さい。

職員の行政サービス意識が低く感じる。公務員としての自覚が足りない行動が多く見られる。受付業務の対応が不親切でわかりづらい。

切実な要望を持っている市民の声を聞いて、実現できるような東久留米市であってほしいと思います。市職員の皆さんが熱意を持って取り組んでいただけたら嬉しいです。担当部署以外とも自由に意見交換できて、財源はとも厳しいようですが、今後20～30年を見越して中長期的な展望と、今すぐにも対策を立てなければならぬ課題を整理して、上手くやっていただきたいです。また、国の政策であっても市民一人一人の願いを国民一人一人として、東久留米市から政府に言うべき事はきちんとってほしいと思います。

## 〇業務効率化・経費削減について

費用がかかっても市でないといけない事業はきちんと行っていただきたいです。引き続き業務の省力化・効率化を推進していただきたいです。年度がわりの土曜、日曜日の市民課の対応は評価できます。

職員について…公務員のお仕事は、マスコミなどが言っているような楽な仕事ばかりではないと思います。一部のどうしようもない(どの社会でも通用しないような)人間がいるため、その人たちを見て、全ての公務員がダメみたいになっているように思います。例えば誰でもなれる主任職は、例規にあてはめた時、それだけの仕事ができているのでしょうか。係員のリーダーになれていますか？面と向かって問い詰めれば、できていないことは、明白です。そのため、係員レベルも含めて、信賞必罰、努力した人間には、もっと給料をあげて、やらない人間は大幅な給料の減額をする制度改革を行うべきです。

財政状況が厳しい状況の中、新しい市長に期待しています。人件費が高く、職員を減少することからするべきです。市役所職員で何もしてない人がたくさんみられます。選挙の時も職員の人数が多すぎて無駄です。(ボランティアの人かも知れませんが)

職員の削減。

職員数を減らし、財政のたてなおしを！市議会議員の数を減らし、公務をきちんとさせるべし！今なら上のことが出来るのではないのでしょうか。全国に先かけて実施して下さい。市議員は東久留米の為に私利私欲をすて一生懸命東久留米の為に働いて下さい。老人は奉仕をして欲しいです。東久留米の為に！体力作りばかりではなく。東久留米の為に！

冬場の駅前(西口)のイルミネーションは中止してよい。節税。(運営主体が市であるなら)駅前の活性化が求められる。

市役所で取扱うべき仕事について見直しをすべき時期にきている。その上で、不要不急の業務についてもっと効率を高め要員数を大幅に減らすべき。要員は居れば居るほど仕事が増え、必要の無いことまで市の業務に入ってしまう。(東久留米市に限らず、国家公務員も含めて、大幅に削減すべき)

市職員(特に管理職)の減員 市長、幹部職員の減俸



今回このようなアンケートに答えさせて頂く貴重な機会を得ましたが、用紙とそれに係る人件費のムダを感じます。20~30代はネットに慣れているので通知するハガキ1枚で、あとはWeb上でアンケートに回答させるなどしてペーパーレス化を図るべきです。広報誌等についても同様です。配達を希望制にし、部数を削減した方がよいと思います。男女平等推進センター及び事業についてもムダが多いように思います。啓蒙が必要なのは主に男性の経営者だと思いますのでそのための課題を市の職員の方で洗い出し、勉強し、彼らの意識改革を行うのが近道だと思います。教育機関への働きかけは引き続きお願いします。よろしくをお願いします。

市職員の給料高すぎ

職員もっと少なくするよう！

一言で言うと、市の職員の数が、今現在でも、多いと感じます。民間企業では、一人で行うような仕事も、公務員の場合は、何名もで、行い。人件費をもっとへらし、その分を他に回してほしい。公務員側の方は、わからないと思いますが、民間は、安定はなく、休みも少ない。今、出来る事は人をへらす事のように思います。

時たま、市役所に行きます。受付のサービスは好感持てますが、民間に比べ職員の数、かなり多い様に思えます。(効率とサービスの問題かもしれませんが)まちづくりとは関係ないかもしれませんが、選挙に行くたびに携っている人数が多いのは驚きです。特に不在投票時は、多数の人がいて、(10名以上)投票を見られ気分悪いです。選挙方法を見直し経費削減をお願いします。

職員の質的向上と縦横断的職務が可能となる様教育願いたい 又、業務委託の民間の活用を否定しないがその分職員の減少を促してもらいたい。特にゴミ処理窓口の対応は重複のムダに感じた。窓口の担当を置く理由がなく窓口に取り扱い業者への直通電話を設置し直接相談する事で事足りると思える業務内容ではないのか。

市役所の人を減らせば良いと思う。

## ○窓口等での対応について

職員について 声を聞きとると職員が多いとは言えない。職員の都合で市民が動かされることをよく見る。もちろん良い職員もいるが。

市職の対応について 電話での問い合わせ時、いつもの確に親切な対応に、好印象を持っています。特にごみ対策課。このアンケートが、税金の無駄使いに終わらず、今後に活かしていただける事を願っています。

接遇については、以前とは比べられない位、改善されていると思います。気軽に相談でき、役所に対する見解が変わりました。しかし懇勤無礼とも感じられる方もおり、書類の取得方法を聞くと、人によりばらばらで、戸惑った事もありました。もう少し仕事に精通した対応をお願いします。

職員によって親切におしえてくれる人とそうでない人がいる

消費者相談の電話ですが、時間が短かすぎる上話し中でなかなかつながらず、大変悲しいことになったことがある。考えてほしい

市役所の市民伝言板を申し込みに行った時の職員の接遇の悪さにおどろいた。すごい上から目線でびっくりした。(市民をよそおって行って下さい) 福祉課の対応は、いつも良いです。税金の支払いの対応も良いです

市役所の職員さんの対応・態度が冷たい感じがする。特に男性職員は優しく丁寧にわかりやすく説明してあげようとする気持ちが感じられず、どうせ言ってもわからないでしょと言わんばかりの態度である。男のプライドなのか、意見を言うと思惑そうに適当に話を流す。私は、市役所に行きたい気持ちにもならず、東久留米市より他の県、他の市に住民税を納めたいと思う気持ちになる。

市役所内の高齢者職員の態度が悪い。職員の私語が散見される。(特に上層階、市民の目が届かないため)

窓口の職員に差があると思います。2F住民税等の係の人たちは皆親切ですが1Fの保険等の係の人はどうも…という感じです。

市役所等、笑顔の応対をお願いします。(ステキな笑顔、待ってます。)

強いて言えば、市役所の職員の方がもっとにこやかに対応して下さると良いと思います。お年寄りの方に怒鳴るように話していた方や、仏頂面の方、対応の際に分らない事柄があるのなら他の方にすぐに聞いて対応して欲しかったです(「私にはわかりません。こちらでは対応出来ません」と言われました。せめてどこに聞きにいけば良いのか教えてください)。

窓口の対応が悪い。昼時の職員の対応が特に。この時間にしか行かれない市民の気持ちになってほしい。忙しくしているのに、後にいる職員は見て知らん顔、1人の職員に頼りすぎ。全員で仕事してほしい。

自分で分る範囲で記入し、費用はどの程度必要かはまったく見当がつかないため記入しませんでした。最近、職員の数も減っているとありますが、どの窓口も以前とくらべて対応が良いように思います。

市役所の窓口対応にいつも不満です。相談しづらい冷たい対応の職員がいると感じます。職員の教育にまず一考をお願いします。

市役所の職員の対応悪い おうへい 仕事が遅い やる気がない 待たされる

いつも、市には色々お世話になり、ありがとうございます。特に不満はありませんが、日頃少し感じている事を記させて頂きます。市役所の方、どの窓口も何となく暖かさを感じず、事務的で、こちらが気を遣うような、又緊張してしまうような対応だった、との印象を受けております。「特別ニコニコして」とは言いませんが、やわらかな笑顔がもう少しあってもいいのではないかな、と思う事が多いです。役所の業務であり、サービス業ではないのですが特に中年の方(男性は特に)は、対応が冷たい感じです。女性の方は常識内で対応して下さっています。若い方は男女共にまだフレッシュなので、気持ちいいと思います。お役所独特の悪い雰囲気、並木市長のご指導と熱心な呼びかけで、男性の年配者につき、ぜひ変えていって下さい。

市の窓口職員の接遇は以前に比べ格段に向上している。(大変結構)

職員の接遇は、ほとんど良いと思う。極一部は、除いて。

市職員の接遇は以前よりは良くなっていると思われます。

職員の1人1人は、良い人だと思いますが、いざという時に本当に力になってくれるのか不安です。困った時に規則ですからとか次回、予約して下さいとか言われ、他の地域の方にアドバイスをもらったことがあります。市職員の数だけ、業務を複雑にして、本当に必要な事業が分からなくなっていると思います。

最近、市役所に行ったが、対応がすごくよくて、びっくりしました。
市役所職員さんの対応は改善されたが、図書館の対応は笑顔が少なく、『公務員感』が高すぎる。市民へのサービスという意識は低い。
市職員の減少で市内（役所・出先もちろん含めて）の労働が大変ときいています。職員が快よく働ける場があり、市民への対応も接遇も向上するのではありませんか？市長は、もっと地域をまわってみるべきです。大変と思いますが東久留米の現状をはあくすべきです。（それぞれの課の課長、部長も、市役所内での事務ではなく、外の現状をもっと把握すべきです）
市役所に色々聞きたくても態度が悪かったり説明があいまいで市役所に行くのが嫌になります。何もしていない人もいるし、職員減らしてもいいのでは？そんな人達のために税金を納める意味が分かりません。医療費でお金が何十万と飛んでいく人に何も対応もせず、相談もできる場所もないし、生活がきつくなる人だっただんどん増えているのに税金をとって予算の事だけで道路がなかなか開通せず市民の気持ちだの言っているのがおかしいと思います。組織や職員を減らしてもっと市民の気持ちを考えてください。子供のいる家庭の気持ちも考えてください。市長さんもしっかりと市民の意見を聞いてください。
職員の中に仕事をしているのか？質問しても答えられない。マニュアル以外は受けつけない。といった人が多数いるように感じる。市の職員に会うたびそういう事を感じ、嫌な思いもしてきたので、気を付けて欲しい。中にはそうでない人もいるので、そういう人を見本としてがんばっていただきたい。
市役所出張所などの職員はいつも仕事しています感が無い様と思う
比べるものがわからないので、過大か不足かわかりません。ただ、市役所の人々が皆感じが悪く、不親切なことは日々感じています。
市役所は、年に数回しか利用しませんが、そのつど、やさしく対応していただき、うれしく思っております。今回の満足度調査では、まったく分かりません。事業費等、どの位かかるのか見当がつかえません。若い人なら、ともかくお役に立てなくて申し訳ありません。これからも、宜しくお願い致します。

### ○サービス時間の拡充について

昼休みを職員は、1時間、取っています。それは、いいのですか、市役所の1時間、昼休みに、開鎖は止めてほしいと思います。その12:00~1:00までにしか役所に、用を足す人はいないのですから。毎年、忙しくなります。私も主人も、公務員です。より良い暮らしが、市民が、できるようになって欲しいと思います。忙しく、走り書きで、すみません。
市役所窓口の土曜実施（月1回でも）を希望。（共働き世代に対応してほしい）
昼休みの時間帯にも手続きなどの対応をして頂きたい。働いている人は、休みをとって「手続き」にいかねばならないのでしょうか。昼休みにしか来れない人もたくさんいるのに、剣もほろろに帰されました。いわゆる一般的な会社では当番制にしてお客様の対応をしていますが市役所はなぜそれが出来ないのでしょうか。そもそも働いている人こそ高い税金を払っているのに満足な市のサービスを受けられない事には激しい憤りを感じます。

### ○税金・使用料について

高い税金を取られている割には良い事はない。他の区市と比べてみて欲しい。税金で給料の何割取っているのですか？その他にローンをかかえ、家があると言う事で国保も税の割増し、払えなくなった時に今まで払った分だけの保証をしてくれるのですか？もう少し住みやすくと言うのなら、もっと市民の生活を楽にして欲しいです。市長、議員の報酬、低くなさったら！！
国保税の引き下げ 都市計画税の引き下げ
税、各種使用料、保育料、学童保育等、全ての負担義務のあるものを、職員の怠慢等で、滞納にしておき、不納欠損処分処理すべきではない。この問題は組織にあり、少数の担当職員のみで対応しているのが原因である。市としての体制が、各担当課まかせのため、職員の認識の違いで、滞納額も増加してしまうと思われる。対策として提案するのは、全ての徴収事務は、委託にすべきである。これによって、本当に支払能力の無い人だけを、不納欠損処分にすべきであり、市民への公平な、行政となる。期待して見えています。

### 【3. 市議会について】

（3）市の財政状況からみて削減すべきは市議会議員の人数を考える
議会で何をやっているのか。いつ行ったらいいのか。傍聴出来る日時など分かれば良いと思います。例えば国会などでは、NHKが代表質問をニュースで流すので、国の動きなどが良く分って助かっています。

### 【4. まちづくりについて】

#### ○まちづくり全般について

レストランや飲食店の老舗店が欲しいです チェーン店ばかり多くて国産品が少ないので安心、安全が大切です
高齢者の中にも元気で地域に貢献したいと思っている方は多いと思います。高齢者は体力はありませんが、これまで培ってきた経験と知恵があります。高齢者が活躍できる機会を多く設けて、活力ある街づくりを目指してほしいと思います。
私たち市民にとって住みやすい町づくりをお願いしたい。
上の原の団地の跡地をどのように活用するのか。商業施設や企業の誘致件数を増加させて経済活性化に重点をおくべきと考える。
安全、災害に強いまち子供の教育の充実や若者を含めて健全に育つまち、明かるく活発なまちでありたい
活気ある町づくりをして頂きたい。東久留米の駅前には病院薬局回り活気がない市だと言っている人が多い。人口、再生 今、結婚していない若者が東久留米でも多い。結婚したいが出会いの場がないと良く耳にする。市の方でも何か考えてほしいと思う。私もよく誰か紹介してほしいとたのまれる。

これからのまちづくりは、子育てから、始まるべきだと思います。子育て世代そして、その子供たちが、住みたくなるまちづくりをすれば、東久留米市にとどまってくれ、市も発展していくのだと思います。
街に人が集まる施策をしないため、駅前に魅力的な商業施設もなく、マンションばかり！！もっとJR等の街作りを勉強した方がよい。高い市民税を老人ばかりに使うだけでなく我々にも、還元して欲しい！！→寝に帰るだけの街！！
バスの通行経路もかわるようですので、西武バスとの協力で安全なまちづくりを要望したいです。よろしくお願いします。
東久留米の特色は「湧水、落合川」だけでなく、(CAJのためか、)外国人が比較的多いことだと思います。現在の若い世帯は「グローバル化」「英語教育」に高い関心があるため、「グローバル」をキーワードにしたPRを加えると、子育て世帯がもっと東久留米に来てくれるかもしれませんね。
全ての事業に関してもっと中小企業や民間団体とコラボして魅力ある街づくりをすべきだと思います。また高齢者の医療費等の問題についても様々なカルチャーの場を広げ認知症予防、病気予防に役立てて欲しいと思います。70を過ぎても活躍出来る場を(→学校での先生補助などもどんどん推進すると良いのでは?)とどんどん設け、これから担う若い子達にも魅力ある街となって欲しいと思っています。あと東久留米市としてのセールスポイントが水や緑、川というのは1つ素晴らしい点ではありますが、同時に少し弱いかなと感じます。思い切って今流行の特定の何かに乗っかり、例えば健康(→何かのカルチャーで)特化地区としたりしてイベントを行うなどすれば市外からも多く人を呼び込めるのではないかと考えます。
都心への便もよく、かつ緑の残る東久留米をもっと価値ある町にして行って欲しいです。若い人への働きかけ、コミュニティの活性化が、必要だと思います。
東久留米市、子供の時から里…古里(故郷)です。近代化が進む東京の中でも、多摩地区、東久留米近辺には、素外な街になってほしいです。最近できたイオン、マンション他、はもうかんべんしてほしいです。東久留米市、できれば自然と調和した笑顔豊かな街、いつでも、楽しかった昔を思い出せるような街作りをお願いします。
型にはまった開発では幸せとまでは感じません。個人個人の魅力をもっと活かせるとういと思っています。そこから自然につながりが生まれると思います。独自性があれば魅力ある町になると思います。独自性といっても奇抜なものではなく、人本来の営みに沿う昔の人が普通にしていたようなあたたかいものです。町は市政が作るものではなく、個人個人の営みから作り上げられると考えると発想も変わるかも知れませんね。国内だけでなくとどまらず、海外の町づくりも視野に入れると、日本でもとびぬけて良い町になると思います。目先の成果にとられず、もっと大きい目標もステキだと思います。市長に期待しています。つき抜けるくらいの心いきでお願いします。あと、市で唯一牛を飼っている牧場をもっと応援してほしいです。市民が知らなすぎです。市の財産だと思います。
仕事の転勤で、4年前に引っ越してきましたが、どこに行っても人が多くて、車移動しても渋滞してるし、車で買い物に行っても、駐車場の無い所(2千円以上無料)とかしかなかく、とても不便です。電車で移動しても、運賃代(東久留米→池袋260円)とか夫婦で往復1000円程、かかるし、たった10kmぐらいの所に行くにも、車移動で、1時間程かかることもあるし、地元(田舎)にくらべても、住みづらい町だと思います。駐車場代もいるし…地元だと10km→10分で移動できるし…店もたくさんあるのに内容(在庫)は薄いし、店などはあるだけでほしい物とかはないです。食べ物屋さんも、回転寿司など待たないと食べれないし、最悪です。田舎だと店舗は少ないけど商品の種類は豊富にあるし、コンビニの店員も、「寒いですね」とコミュニケーションもとってくれます。ロボットみたいな人がたくさんいて、ストレスを感じます。どちらが良いかわからないけど…引っ越ししたい。もっと国全体で雇用を充実してほしい。仕事が無いから、しかたなくこちらに引っ越ししたから。市政はどうでも良いです。
市内の産業振興、商店街の支援にもっと力を入れてください！！産業活動が活発にならなければ、税収もアップせず活力も生まれません！！東久留米市の地域資源を使った新商品づくりブランド品づくりに力を入れましょう！！市出身の有名人も利用して、宣伝すべし！！
住みやすい町づくりを希望します。
駅の西口から、まっすぐのびる道、ポツポツ住居を建てるのではなく、もう少し計画的に、お店と住戸を開発して欲しい。
現在の六仙公園をもっと広げる事が本当に東久留米にとって必要なのか？立退きをせまられ困っている。都の事業でも少しは関心を持ってほしい。市民が困っているのだから…
高齢者やリタイヤした人で就業意欲のある人、女性・家庭の主婦等で働きたいが、働く機会のない人等にもっと就業の機会が得られるような仕組みづくり。きちんと利益のする事業運営のサポート等で税収を増やすべき。
閉鎖した幼稚園や施設等がそのまま放置されているが早く活用の方角にいてほしい。

## ○地域での活動等について

相続税対策で畑が住宅に変わったが自治会に入る人は全くいないので、誰が住んでいるかも知らない町になっている。人間関係が希薄になっている。自治会は面どうという人が多い。何か自治会に入っていると市から助成してもらえるというような制度を作りたい。このままだとどんどん、組織は減っていくと思う。
市の外から観光客をよんでイベントを開催する事、等ボランティアを積極的に募集する事、桜の木を植樹する事など老人がくらしやすい街にしてあげて下さい。
“滝山・前沢みんなの夏祭り”は近年、商店街や自治会のバックアップが少なくなり、個人負担が増えています。地域活性化のためにも市を上げてのお祭りにして欲しいです。
東久留米市のスポーツ連盟・協会に興味があるのですが、若い人がいなさそうで参加しづらいです。もっと参加しやすくなれば良いなと思います。
自治会の活動が各地域でもっと活発になり、地域と住民の関係がもっと密接になってほしいと思う。
市民農園がもっと区画が増えれば良いと思う。
(1)町内会とか自治会とかはどうなっているのか？現住所に引越して20数年経つが、町内会とか聞いたことがない。20年ぐらい前には、近所に世話役的な人がいて、近所の10世帯ぐらいでお花見会等をやったり、交流を回ったが、その人が体調をこわし、引越した後は、失くなってしまった。その後、住宅が増えたが、どういう人が入居しているのか良く分からない状況で、まるで都心のマンションのように感じる近隣関係の希薄さである。(問36)にもあるが、こういう状況でコストを抑えた課題解決は困難と思う。又、これは特定の市民活動団体との協働(具体的には不承知だが)とかで済むことではない。全市的にどのような組織体制で臨むのか、どういう相互扶助体制を取っていくべきか等しっかり検討し、対応していくべき。因みに私の田舎(九州)では、町内会が機能し、助け合いも根付き、防災・防犯・高齢者支援等に活かされている。

環境も充実し、町もきれいになった感があり快適な町へと進みつつあると思う。ただ、人と人とのつながりである学習、遊びの部分が少なくなっている。民間に依存してしまった公共の場の使い方が、人々に門戸をせばめてしまっている。以前より足遠くしてしまつて残念。(例えば、以前、公民館活動の中で、市民の参加、歴史散歩の会で、大勢の参加者が市報から知ることが出来た。)今は、民間活動の中では、知る人は知っているが情報網の少ない人には、活動の内容が、市報には載っていないので、わからない状態。

みんなが行きたくなる、参加したくなるような行事・活動を計画して欲しい。

東久留米の駅伝大会やマラソン大会があるといいと思います！

いずれにしても最近、駅前にはたくさんのマンションや住宅が乱立し新しい住民が増え古くから住む市民との考え方や世代間のギャップもあると思われます。今後、市民が一体となって盛り上がるようなイベント(ビジュアル時代に即したゆるキャラやB級ぐるめ「久留米」大会など)が企画され市の存在感が注目されていけば街として活気がでると思います！

市民祭り、行事等全て(土)(日)休みの人中心になっているので平日休みの者には利用、参加できないが社会全体がそうなので仕方ないと思う。

多くの活動に取り組んでいただいております。少しずつ、ボランティア等、参加させていただきながら東久留米市で楽しく生活して行きたいと思ひます。

一人暮らし、学生も多い市なので、社会人、成人をより社会活動に参加させるような(仕組み)を作してほしい。土日、休日に気軽にボランティアなどに参加できる仕組み作り。→駅に掲示板設置し広めてみれば?市のHPや広報誌は正直チェックしませんよ。若い人(20~40代ぐらい)が周囲の人々と気軽につながりを持てるような仕組みづくり。週末などで気軽に参加できるスポーツ団体の創立など→地域とのつながりも芽ばえるし、地域かっせい化につながると思ひます。市がお金を使わなくても仕組みだけ作ってあげれば活動は十分回っていきます!子供達への教育や活動は正直十分だと思ひます。大人をどうやってつながりを持たせ活せい化させるか?もっと地域に住む大人の力を使わないと。大人が活発に活動できれば、子供もそれを見て十分生きてきます。(浅間町在住38才会社員)

滝山・前沢の祭りがどんどん制限されすぎて人も少なくなつたり地元の人とその祭りのために帰ってくる人もいるので、もっと市で協力してほしいです。

隣近所等と仲よく生活したいが交流の機会がない。交流の機会を作してほしい。

防災に備えて自治会とのコミュニケーションを強化し市が先頭を切って自治会を引っばつて欲しい。

## ○大規模店舗の出店について

イオンが出来、税収を期待しています。東久留米市も色々な面で変わっていく事を期待しています。

## ○産業振興について

商店街の空き店舗の活用を、市も協力して街の活性化に一役買ってほしいです。子供たちが公園のベンチで集まって、ただゲームをしている姿を見ると、遊び方を知らないだけで、教えてあげられる人がいたら、もっと自然の中で元気に遊べると思ひます。そんな自然教室のような、子ども達が自由に過ごせる場として空き店舗を活用できないでしょうか。もしくは、市民の展覧会や、一坪ショップのような手作り品を販売する場として提供する…など、にぎわいのある商店街を求めます。

## 【5. 駅前の環境について】

駅が暗い。隣駅前はとても明るいのに東久留米駅は駅も駅前も暗く、夜になるとどこが駅かわからない。もっとメイン通りや駅周辺には明るい店があるべき。

イオンは出来たが、駅前駅近の発展なくして成長なしのような気はする。民間の事業、会社への助成等、常に人の集まる東久留米市にしてもらいたい

東久留米駅前の西口は、とてもにぎやかで活気がありますが、東口はとても静かですし、クリスマス前後はとても暗いです。駅の近くになにか利用できるものがあればいいですネ。

駅周辺の施設(公共)が少ない。図書館があると、便利

駅前商業地域がマンション、医者、銀行ばかりで淋しすぎます。ひばりヶ丘駅前みたいにブラブラショッピングが楽しめたら東久留米でも滞れます。池袋→方面へ出かけてしまいます。東久留米はベッドタウンでしようがないのかもしれませんが。

並木市長様。がんばって下さい。期待しています。旧北口駅前をもっと活用してきれいな町を作って下さい。

## 【6. 交通手段について】

私共の住んでいる地域は市のはずれにありとても不便を感じます。昔とちがい少しずつ改善されつつあるけど、とにかく不便です。他の市を利用した方が便利な部分相当あります。

東久留米駅からわくわく健康プラザのある滝山団地地域への交通の便を強化してはいかがでしょうか。こうした交通の便の悪さは他の地域にもあるかと思ひます。人の流れを変えることで、商店街の活性化につながると思ひます。東久留米駅北口通勤・通学時間帯だけでも臨時改札として利用できるような市からはたらきかけていただきたいです。

中央図書館の前まで(前でとまる)バスが欲しいところ。

駅から遠い。バスでのアクセスが不便(自宅から駅へのアクセスがとても不便)

東久留米駅の北側から南側への移動が不便。バスののりつぎに割り引き料金があるとよい。わくわく健康プラザが遠くて車がないと利用できない。

コミュニティバスを何より運行すべき。バスがとても不便である。近隣の市に比べて、住みづらいと考えます。

## 【7. コミュニティバスについて】

全ての市民が満足するのが理想だが、もう少し端部(市境)の環境も考えてもらいたい。西東京市、小平市、清瀬市などの周辺の市と連携し、もっとコミュニティバス路線を増などとして欲しい。これから老令社会になればもっときめ細い市民サービスが必要となると思ひます。

金山町に住んでいますが、まず、駅までのバスが何もなく、とても不便です。西東京市・清瀬市・新座市も全てコミュニティバスを赤字でも行っています。昔は金山町にもバスがあったのに、あんまりだと思います。1日でも早く、バスを通してほしいです。特に、ひばりヶ丘駅北口方面・東久留米駅までが希望です。
コミュニティバスについて コミュニティー施設・子育て関係施設・保健医療施設は充実していますが、交通の便のない市の外れに住む者は、利用しづらく、少なくなる年金で、市役所へもタクシーを使っている方もいらっしゃるのが現状です。今年こそはと毎年待ち望んでおりましたが、財政上実施出来ないのなら西武バスの運行・各施設へのシャトルバス（大門スポーツセンターのシャトルの併用）の運行等、早急に進めていただきたい。
市内バスをつくってください。北口から駅で一度のりかえて、またバスにのり、わくわく健康プラザへ行くのがめんどろすぎます。
コミュニティバスの運行などをしてほしい。
市内循環コミュニティバスの運行。私営バスが運行していない地域への配慮を。
市営バスの運営 滝山営業所方面からの清瀬駅行のバスの本数を増やしてほしい。
コミュニティバスを広域に。JR新秋津駅への交通路の（バス）新小金井街道へのバス路線。
東久留米市に40年程住んでますが、住んで良かったと思う事が1度もなく、定年後を考えますと、コミュニティバスもないので家を売って、引越すかもしれません。最寄り駅が小平駅なので、東久留米市に住んでいても東久留米の施設を利用する事はありません。車がないので、自転車か歩きで生活しています。久米川へ行く事もあり、東村山市の方が住みやすいのでは？と感じております。私の様に西武新宿線を利用している者にとっては、池袋線を利用している東久留米市民の方が、良い思いをされているのだと感じます。老後の不安の為に、ヤマザキパンの工場から小平駅と、東久留米駅のルートコミュニティバスを走らせて頂きたいです。
コミュニティバスを運行して下さい。バス停まで不便です。

## 【8. 自転車対策について】

### ○駐輪場について

バス停まわりの駐輪が目立つ。歩道が狭くなりお年寄りのサイドカーを利用してる方など通行しにくくキケンだと思う。しかし、バス停から、少し離れた場所に住んでいる方も多くバス停まで自転車を利用したい気持ちもすごわかります。とくに、小金井街道路線のバスは頻りにバスの本数がありとても便利なのでバス停のそばにぜひ駐輪場を作ってほしいです。
市の職員は、市役所のすぐうら手に自転車やバイクを置く施設を準備されているが我々は自転車置き場すらなくなって行く状況！！小金井街道からの道路もほぼ開通しているのだから走れる所は、使わせて欲しい！！
通勤している住民の立場をもう少し考えて欲しい。公的な駐輪場が全く足りない。東久留米駅周辺にもっと駐輪場を増やして頂きたい。

### ○自転車利用者のマナーについて

いつも思うのですが自転車のとりしまり 飲酒、夜飲んで運転している人が多いのにはおどろいています。なんとかならないものでしょうか。
広い事もあり、多くの方が自転車を利用しています。ルール、マナーの問題もあると思いますが、道を歩いていると前後から自転車が通り、いやな思いをよくします。自転車でも車と同様税の様に何か支払があれば良くなるのではなどと考えます。
歩道を通行する自転車利用者のマナーの悪さも気になります。自転車利用者への交通ルール伝達をしてほしい。道路に表示するだけでもいいですが、ひどい現状です。

## 【9. 道路について】

### ○道路全般について

道路の環境が悪く、私設の駐車場と交通の面が悪く地主さんの方は砂利を入れるのですが配水こうのネットが砂利でうまり雨が降ると大きな水たまりが出来交通に支障をきたします。駐車場と道路の段差でアスファルトがくずれ車のタイヤを傷つけたりする可能性があるのでは何か市から地主の方に対処策を打ち出すことができないのでしょうか？生活道路なので切実です。
第5小学校前の通り沿いに住んでいます。引っ越して来てから車の騒音、振動が激しく困っています。東久留米市に来て一番思った事は歩道の整備の悪さ。家の前の通りは歩道の幅がとても狭く、本当に危険です。ちょっと体がよろめいただけでも大きなバスと接触してしまえば。傘をさして通れない箇所もあります。バスによる振動は道路が狭く家屋までの距離が近いので他よりなおさらひどいです。震度2程度あるのではないのでしょうか。睡眠を防げます。バス会社に話をしても速度をおとすとは言うのですが、言うだけで全く改善されません。道路を使う市民にとっても、暮らしている市民である私・家族にとっても最悪な道路環境です。都市計画マスタープランで全面拡幅の検討を始めたことありましたが、とにかくお金をかけても拡幅すべきです。イオンができて通行人が増えてます。危ないね、と言いいながら道を行く人の声がよく聞こえてきます。通りは木造の古い家も多く、拡幅して建て替えることになって反対を堅持する人はそう多くはないのではないのでしょうか。優先順位を上げて早く検討して下さい。現地調査を是非して頂きたい。振動はきつと基準を上回るのでしよう。団地の中の道路は車道も歩道も広くて安全だと思つので、今整備しているひばりが丘児童センター（西東京市）の前のびる道路へ、せめてバスのルートに移して頂きたい。家の振動も軽減されますし、歩道ギリギリをバスが通る危険もなくなります。
上の原から野火止（水道道路）に抜ける大通りが無いため、金山町あたりからクネクネと、抜けていく車が多く、通学路なのにとっても危ないです。道路の事・バスの事・公園の事と、もう少し金山町の事も見て下さい。同じ税金をずっと払っているのにどんどん忘れ去られて行って、昔よりも悪くなってきている所はここだけです。少し見て下さい。
1、道路が狭い。（歩行者・自転車・犬の散歩等）2、街灯の充実化。3、道路工事に時間がかかりすぎている
道が狭い所が多い。
道端が狭い所は一方通行にして欲しい。
東久留米駅東口から神宝小、新座市に続く道路の早期開通を望みます。最近の異常気象で、河川の氾濫がないか心配になります。神宝町地区は浸水の危険があれば対策をとっていただきたいです。並木市長になって、東久留米市がもっと住みやすい市になる事を期待しています！！
舗装された道路の快適さ実感。細かい道路までは手が届きにくいと思いますが、少しずつでも改善されたら幸いです。

道路整備。田舎道すぎる。所沢ICに行くのに不便だ。大泉も同じ。
小金井街道（第1小学校前）の道路のせまさ、信号の未整備が気になります。小学生の生活に危険を感じます。
通学路等の道路整備をして欲しい。
道路の整備、路肩の整備、街灯整備
歩道を歩いていると、電柱にあたります。狭い歩道に電柱があると車道に出る時があったりしてそこへ車が来るとこわいと感じます。くるめ幼稚園の所を入った道は、狭いの前に後ろから車が来て危ないと感じます。あのような細い道は、一方通行にするなどの対策を望みます。
道路の整備を早急にして下さい。特に所沢街道の交通量は多く、歩道のガードレールが少ない。大型車が通行すると風圧が感じられる。子供が多い場所などは道幅を広くして、ガードレールを設置して下さい。
維持・管理・設備を必要度に合わせて対応されているとは思いますが根本的な快適性への取りくみ（歩行者、自転車の安全を確保する歩道幅、コミュニティバスの運行など）を願っています。
排水の悪い道路がまだ多いので、整備をしてもらいたい。→下里5丁目のコンクリート工場の脇の道路。大雨の時は完全に水没することも。私道なので助成や近隣住民への出資呼びかけ、とりまとめなどはしてもらえないのでしょうか。
東久留米の市内の道路について 歩いたり自転車に乗ってみるととても歩きにくい。特に1人位しか通れないせまい歩道、車道との段差があるため非常に危険、ただ路面に白線をひいただけの方が良いと思います。
住宅街の道路（小さい）整備をして頂きたいです。
イオンができたのに、バスが片道しかなかったり道路がせまくて、子どもと歩くのにも注意しっぱなしで通るのに疲れる。
1. 道路設備について 東3・4・20号線などの不用のものにはお金をかけず、生活道路のメンテナンスを充実させる事

## ○道路の拡幅、歩道等の設置について

市道を整備してほしい。宅地化する前に、道路を広げて、まちらしく宅地を作るときは、しっかり許可をとるように。住宅を作ってから、道路拡張等はむづかしいし経費はかかる。イオンから市役所方面に行く道路、けっこう交通量が多い割に、道路が未整備状態です。宅地化する前に道路広げてほしい
自転車を利用することが多いので自転車専用道路、通行帯を作って欲しい 安全で住みやすいまちづくりの取り組みをお願いします
市内の道路、歩道がせまい所が多い。
道路がけっこう危なかったりする。歩道がせまい。自転車が多いから。この町は。道路を広くしてほしい。
道路歩道が狭い。広くしてほしい。
小金井街道の道幅の狭さをもっと改善してほしい。（特に第1小学校前）
商店街の先の道がとてせまく歩道がないところもあります。子供の事故につながりそうでとても恐いので整備してほしいです。
狭い道路が散見され、自転車、歩行者の危険な箇所が多過ぎる。道路の整備、拡張に全力を入れてほしい。
ひばりヶ丘北口エリアの道路整備に費用を投入してほしい。道がせまくて子供が通行するのに危険を感じたことが何回もあります。西東京市や新座市は資金を投入して道路を拡張しているのに、東久留米市は何もしていないように感じる。
自転車道の整備をお願いしたいと思います。平和な東久留米市が日本一のまちづくり、いや世界一の東久留米のよい町づくりをいたしましょう。

## ○道路の維持管理について

道路の劣化箇所が増えているように感じるので、修繕を急いでほしい。
東久留米のほぼ全てに満足していますが、家の前の道路があまりにいたんでいて家が地震のように揺れる（最近特にひどくなっている。何とかしていただきたいと思っています。（クルネショッピングセンター前の道）
道路の状態が悪い所が多い。（亀裂・窪み等）。特に住宅建設等でガスや水道工事の為掘り越した所の補修が酷い。穴があいているような所があり、車の騒音や振動の原因になっている。業者の補修の監督を厳格に行ってください。
新しい道路を作っても作りっぱなしでなく、人が横断する箇所が多いところは信号を作るなど市民の目で考えて、警察と連携して欲しい

## ○街灯について

南沢は街灯が暗いです。 笠松坂の道路をどうかしてください。駅に行くのにあの道がイヤで東久留米駅を使わないでひばりヶ丘駅を使っています。
街灯を増やしてほしい。

## 【10. 子育て・学校教育について】

### ○子育て環境全般について

インフルエンザの予防接種の子供の料金を市で負担してもらえることを望みます。3人が2回の接種をすると1～2万円程度かかり大変な負担となります。
23区内のように、児童手当などの所得制限はなくすべき。老人施策、農家優遇が行きすぎている。東久留米市に住んでいるサラリーマン世帯（核家族）には、何のメリットもない。また、学校の行事、設備が貧弱すぎる。教員の質も悪い。子どもたちが将来に夢ももてるような教育に力がかかるべき。恵まれた時間をすごした団塊の世代にこれ以上、優遇は不要。本当に困っている弱者、これから未来のある子どもたちにも希望をもてる市政であってほしい。東久留米につづけている農家がたいした税金も払わずに、農地をどんどん宅地化して身をこやしているのは、おかしい。農地をつづけないなら、やりたい人にまかせべき。環境破壊としか言えない。
子育て支援に関する体制や環境が少ないと思います。清瀬市は充実しているので、そちらを利用しているのが現状です。
子育て支援に特にあらゆる面で感心を持って取りくんでほしいと思います。
待機児童の解消

<p>以前、西東京市に住んでいて、東久留米市は西東京市と比べて0～3才児用の児童館が充実してなくて残念に感じたことがあります。もう少し安心して子供を遊ばせられて、(→時間ごとに年齢別で施設を開放するのではなく、未就園児専用の児童館。西東京市の「ピッコロ広場」の様な。)就園前の子供を持つ親のコミュニティーを増やしてもらえると嬉しいです。</p>
<p>子どもたちが安心してのびのびと育つ環境づくりをお願いします。保育園については幸い保育士の質が高く非常に満足しています。しかし、その後の学童保育がもう少し頑張っ欲しいです。現在4年生の長女は中度の知的障害があり3年生で学童卒所となりました。放課後等児童デイを利用していますが、週に3日(平日)は在宅です。定員に空きがなく、他の曜日は入ることができません。送迎もない所があり、移動支援が10時間では足りません。他の定型発達のお子さんも4年生でひとりで留守番は怖いというお子さんもいます。希望者は6年生まで保育継続してください。指導員の倫理感が低すぎます。井戸端会議のような場で、他の家族のプライベートなこと(離婚の理由や、～さんの～くんは発達が…等の偏見を喋る)仕事上知り得たことは秘守するように指導をお願いします。</p>
<p>子育てがしやすい市になると人がもっと増えると思います。(保育園の数を増やしてほしい)</p>
<p>保育園が充実していないのに、認証保育の助成金がないのはおかしい。検討中といつも言われるが実現を望んでいます。西東京にはあって東久留米にないのであれば人口は増えないと思います。</p>
<p>子供の医療費補助が東京23区等にくらべて、サービスが悪いので、市の財政の関係があるのもわかるのですが、改善していただければ…と思います。</p>
<p>中学生まで「児童手当」を頂ける事はありがたい事ですが、高校大学と年齢が上がるにつれ、いろいろと費用が掛かって来ています。特に高校は目指すものがあり私学へ行く事になると学費や部費、その他寄付金等も必要になります。もちろん奨学金もありますが親としては、少しでも子どもの負担を少なくしてあげたいと思えるべく高校ぐらいは、お金の心配をする事なく、選んで欲しいと思っています。高校の私立無償化や児童手当を(年齢)引き上げて頂けると、助かります。これからの日本を背負っていく子ども達に、行政の力をもっと注いで頂ける事を望みます。</p>
<p>高齢化、少子化は日本全体の流れでもあるが、ただ流れを受け止めるだけの行政でなく積極的に子育てしやすい町づくりをしたり住みよくなる町づくりをしていけば企業を呼び込むことにもつながるし税金を納める世代の流入にもつながると思う。</p>
<p>子育てがやり易い環境を今まで以上に整えて欲しい。特に多子世帯に対する、金銭的補助等をお願いしたい。(世帯収入と子供の頭数による割合で補助費用の算定)</p>
<p>保育園を増やして欲しいです。待機児童の親ですが、現在は一時保育を利用して働いています。園に正式に入園しているお子さんを迎えに来てくれる親御さんを見ると、時々、本当に働いてるのか疑問に思う事があります。入園後も保育に欠ける状態にあるのか、ちゃんと調べているのですか？うちは、保育園に入れないので来年からしょうがなく幼稚園に入れようかと思っていますが、補助金の額も23区より低いと聞いています。児童手当や、医療費無料など本当にありがたく思っていますが、裕福な家庭ではないので、やはり子供に掛かるお金の負担は大きいです。どうか、待機児童を減らす努力をして頂きたいです。</p>
<p>公立保育園の存続を願います。正職員の増加を希望！ 小学校(神宝小)の登下校の集団登下校の義務化をしてほしい。市内小学校・中学校の緊急連絡(不審者情報、震災情報等)のメールを一齐にしてほしい。共働きの親も安心できるような、情報提供。学童保育所の開所時間を公立保育園に合わせてほしい。</p>
<p>公立保育園を増設(職員の増員)</p>
<p>もっと子育て支援を充実させて欲しい。金銭面、サービス面共に支援が充実していると感じたことはなく、家を購入する際には、他の地域への転居も検討している。今は子供が1人ですが、2人目、3人目のことを考えると不安です。また、こういった情報もこちらから取得しない限り伝わって来ないことに不満です。</p>
<p>高齢者が増え費用がかかるのはわかるけれど、子どもへの環境としてはよくないと思う。公園の遊具も同じような物ばかりで、遊び場としても物足りないのに、児童館も古い、子育て支援センター内の施設もあのような感じでは、“子育てしやすい”とは思えない。それでは悪循環だと思う。子育てしやすい街づくりをよろしくお願いします。子育て支援センター内の施設交流スペースを雨の日等利用するのですが、以前は見守って自由にできる雰囲気がとてもよかったのですが、新年度になってから走ったりする度に「走らないでね」と注意されるようになってしまいました。私たち母親も側で見ているし、全然人数がいらない中、走らないでと言われても…。それに子どもは動きたいものです。雨の日で家では狭く発散できないので利用しているのに行く度に言われてしまうと正直利用しづらくなります。大声で泣く等何かトラブル等あれば別ですが以前のように静かに見守ってくれるようにして頂けるといいなと思います。</p>
<p>もっと子供達が増え、戦争のない平和で明るく豊かな未来に希望の持てる社会になって欲しいです。物が溢れ、ぜいたくする事が幸せな世の中とは思いません。</p>
<p>高齢化が進むと分かっているのであればなぜ、「子供ももつ家族」の受け入れに力を入れないのでしょうか？保育園問題、待機児童問題、保育士の給与問題など最優先にすべきことがおそかになりすぎです。周囲の市町村、に合わせるのではなく、「東久留米」として魅力を感じられる政策を柱にして、今後「Next50年」を目標に、次世代に残すべく市の運営を行っていただきたい。誰かがやらねば現状は変わりません。その誰かが、私にとっての市長であると信じています。</p>
<p>高齢者ではなく、子育てに支援するべきかも？ 高齢者世帯は、比較的余裕(経済的)があるように思います。</p>
<p>未来を担う東久留米の子供にたくさん投資をするべき。10年20年後この町で育てたいと思える地域環境を作るべき。教育にビジネス(運営を民間に)化するべきでない。市で責任を持って育てて行くべき。その為の税金なら納得する。</p>
<p>私は清瀬市で生まれ育ち30年、結婚して縁が豊かな所が気に入って東久留米市に移り住みました。子供が2人生まれてます感じた事が近くに公園や児童館がない為、大変困り、調べた結果、清瀬の児童館や新座のリトミックサークルなどに足を運び解消してきました。しかし、そこでお友達になる方はやはり清瀬と新座の方で、同じ東久留米市の方がいない為、いつもさびしく感じます。東久留米市の小山ですが自然は沢山あるので、その中に1つでも遊具のようなものを置いていただくと小さなお子様のいる家庭では助かると思います。(使用できる年齢が多いものだと尚良いと思います) 小学校の教育については一時的ゆとり教育は脱したものの清瀬市と比較してまだまだ遅いと聞いており不安に感じます。又、小学校の先生が1年間に何人も(校長・副校長等も)移動してなぜ??という声もよく聞きます。先生方の意識・モチベーションのアップ等にも配慮しつつ子供達の学力向上の為に何をすべきか話し合い活動をしていただきたいと思います。</p>
<p>子育て世代としては、保育所を増やしてほしいと切実に願います。生活のために働かなくてはならないのに、子どもの預け先がない。保育時間が短かく、ひどいときは2～3時間、子供に留守番をさせなくてはならない不安感。安心して働くこともできず、かと言って、転職したくとも一旦保育所を出なくてはならないとなると、次いつ入所できるかわからないのでむずかしく、転職も、このご時世むずかしいのにますます困難にしていると思います。老きゅう化の理由もつけての閉園はせず、まずは、保育園を増やして欲しいです。1つ増やしても、減らしては意味ないです。また、学校までの通学路では、児童の多い道は優先して改善されるのに、子どもが少ない地域は、なかなか改善されず、毎日、暗く人通りが少ない中、幼ない子を学童から帰らせる不安もあります。もっと、弱者の言葉を積極的にきく耳をもってくれ。</p>

小学生2人の母です。市内に危険な通学路が多く、事故が起きる前に、対策をしてほしいと感じています。シルバー人材など使えたらいいのではないのでしょうか。また、児童センターは、どうしても清瀬のころぼっくるが魅力的で子どもたちが行きたがりです。もっと魅力のある児童館が欲しいです。
東久留米は高齢者が多いので優先されるのかな、と思いますがもっと子どもの方にも力を入れてほしいのが本音です。
少子化が深刻だと叫ばれていますが、生活をしていく上で、余裕がないため、子供を産みたくても、産めない、二人目から全て半額、三人目は無料と将来の事を考えて、支援していかれる事を望みます。老人ばかりの地域になっては未来はありません。結婚して、子供を産みやすい、国づくり市づくりをして頂きたい。学校の空き教室を保育に利用する、介護施設に利用するとか、今あるものを再利用するべきである。
無認可保育園に通っていますが、他の市は、補助金あるが東久留米市だけないのは、住みづらい。
子育て世代、若い世代の人が入って来なければ市は続きません。任期の間だけでなく、長い目で市や市民のことを考えて頂きたいです。(前市長で失望したので、期待させてほしいのです)くぬぎ児童館は「継続審査」の対象のはずです。沢山の署名は市民の声です。うやむやにしないでください!!コンバクトながら、自然豊かな東久留米市が大好きです。これからの世代の人達が「東久留米市で子育てしたい!!」と考えるまちづくり(自然、施設)、事業を望みます。
共働きで生活をしていかなくてはならない家庭にとって、保育料や子育てサポートはとても大変で重要です。市の力を注いで欲しいと思います。認可保育園への枠を増やし、職員の方々へのサポートも併せてお願いしたいと思います。これから未来を背負う子供たちへの環境作りを力を注いで下さることを期待します。
市民の満足度調査は他の区や市との比較がないのでわかりませんが…子どもにける予算が少ないと思います。他区の予防接種の補助額や保育料の軽減、小・中学生の海外視察や体験学習の充実など東久留米市はかなり差があると感じています。自然環境の良い町ですが整備された公園はありません。市民が健康で安全で安心できる市政を今後もお願いします。
今後の市や国の活性化のためにも子どもの出生率を上げる事は急務です。女性が子どもを生みやすくするためにも又、就労支援する為にも保育所増設は急務です。認可保育園を増設して下さい。そのための都有地、市有地の提供を望みます。現在の公立保育園はこれ以上民間委託せず公立での存続を願っています。
子供の遊び場(ボール遊びなど)が出来る場所の少なさ、道などでボール遊び以外でも遊んでいると怒られ学校に通報されるという事を聞きました。子供は社会の宝ではないのでしょうか。もう少し、子育てしやすい町づくり、東久留米になる事を希望します
私は家庭を持って、働きつづけたいと思っているので、新生児も安心して預けられる保育施設を身近にあってほしい。
未来をもつ幼子たちのために庭のある大人の目が届く(保育人数を考慮して)保育の充実をはかり、快よい保育施設を充実してほしいです。これからは、男女平等もっと女性が働きやすい場づくりをすべきです。そのためには、公立保育園の民営化をするのではなく、そのまま公立保育園を残し、新園を増設すべきです。
団塊世代以上も大変だが保育教育を応援して下さい。
一歳児検診をしてほしい。

## ○学校教育について

市内に越してきたばかりで子供もいないため、市政についてはよくわかりません。夫婦共に他市、区で教員をしている経験から感じていることは、教育の場にもっと支援の手がほしいということです。特別支援学級はもちろん、通常学級への支援員はぜひ充実させてほしいです。おそらく、東久留米市の学校現場も同じような状況なのではないかと思えます。地域としては、自然も多く、ショッピングもしやすい、暮らしやすい市だと思います。
市立中学校でぜひ自校給食を実現して下さい。
小学校に専門司書を配置してほしい。小・中学校の給食委託反対。
これからの未来を作っていく子供達のために、そこで関わる先生方のためにももう少し税金を使っていたきたい。学校の設備も古く、清潔でない(特にトイレ)研究授業などの負担が多すぎるのではないのでしょうか?先生方が忙しすぎると、そのシワ寄せは必ず子供達にいてしまいます。もっと子供と向き合える時間が作れるように、先生方の負担を軽くする又は、サポートする人員を増やすことを望みます。
小学校の校庭芝生化を推進し、砂のとびちりを防ぎ、子供たちにも良い環境を作ってほしい。西新宿小学校、瑞穂第五小学校のようにロボット芝刈機を活用すれば芝刈りの負担なく、推進しやすいはず。
国際交流について…せっかく、アメリカンスクールもあり、様々な国の人が住んでいる市なのだから、もっと国際交流ができる環境づくりを市が積極的に担うべき。学校での教育に、この市ならではの独自性が欠けていると思えます。
教育面の充実こそ日本の将来を背おってゆく人材の確保が必要である。教師は聖職という言葉は死語になったのか、生徒の教育に生命がけの教師は果して何人いるのか、現下では疑問。サラリーマン社会化した教師は必要ない、そのためには教師個人の日ごろの心身の鍛錬とそこから発する人間性の確立がなされてないのではないのか。地方行政のみの問題ではなく国家的見地に基いた育成にこそ必要である。朝おきてお早うございます。食事を感謝を込めていただきますの言葉を発せない生徒が多いようです。何故父母にも恩師への尊ぶの気持ちを抱けない生徒が多いのか、学力だけの尊重でなく知育徳育体育そこに根ざした農耕民族の精神性こそ日本民族の優秀性を世界に誇るべき時です。旬々、新修身を東久留米から発せないかそして第二の坂本龍馬をこの地からの気概を! 国土の人間をこの地から! スケールの大きな哲学をもった人材こそ日本を発展に誘行します。官民一体でやるべき!
子供達の見本にならなければいけないのに…久留米西高の先生、生徒の質の悪さに辟易としています。歩道での自転車の悪行、学校と言うよりも親の躾の問題だと考えます。40年住んでいて残念でなりません。一人一人の自覚が自分を含めて大事ですね。

## 【11. 健康・福祉について】

### ○福祉サービス全般について

生活保護世帯に疑問を感じています。年金は今まで支払っていたからこそ今支給されているのです。今まで支払わず今になって収入がないからと生活保護扱いにすることは甘過ぎます。誰でも払わずに預けるなら、こんな楽なことはありません。払わなければ将来年金は支給されないことを理解させなければいけません。そうしなければ働かず収入がない、又将来収入がなくても生活保護を受給するからと年金保険料も支払わないこのような人たちが増えていったらならわずかな年金から納税している者にとっては納得がいきません。又、医療費も無料というのも納得いきません。少しでも支払わねばなりません。
--



生活保護について。働ける人については、何らかの仕事の代価として支給するようにはできないか？公年の観点からぜひ検討願いたい。
生活保護費の支出拡大が著しいように思いますが、適正に支出されているのでしょうか。生活保護の方かどうかはわかりませんが都営住宅には駐車場もあり、高級車がとまっているのも見られます。一方で、こわれそうなアパートに独居の老人の方がいらっしゃるのも気になります。正直に生きている人が損をしない社会、政策をお願いします。
生活保護の方たちにはもっと良く調べてから出すべきだと思う。貰っている（←生活費を）人の中にはずるい方が多くいます。まだ働けるのに遊んでカラオケで歌ったりビールを飲んだりしている。私たちより多くお金を使ったりしているのでビックリしています。ほんとうにアキラメばかりです。これでもいいのですか。
市民満足度に対しては、基本の知識がなく、回答ができません。申し訳ありません。工作上、日々感じるのですが、それは、生活保護のことです。もちろん保護すべき事例が多く存在するのかもしれませんが就労可能な若者が保護を受け、ブランド品等を持っている、精神疾患の者も多いが基本となるものが少し甘い気がします。市政が大変な今、必要な負担は市民として許せますが曖昧な行政は正すべきだと思います。
老人収容施設も必要かもしれないが介護の人材を育てる方が優先。子育て中の若いお母さんも、沢山介護士になれば少しの時間を介護に廻し、短くても賃金が高ければ、子育て中でも出来ると思っし、貴重な人材と思う。
市の生活保護者の認定が甘いのではと感じることが多いです。もっと働けるのに、とても楽をしているように思えてなりません。母子家庭で子供と海外旅行、子供にもスマホを持たせて、納税世帯より余裕のある暮らしに見えます。学校での学用品の援助などしなくてもいいと思います。又、学校給食費の滞納が毎年ありますがどのように回収作業をしているのでしょうか？未納のままでも処罰されないのでしょうか？未納者に対する罰則規定があるのなら、実施しているのでしょうか？ちゃんと回収し終えているのなら、報告をして、未納者対策も知らせてほしいです。納税をきちんとしている者が損をしているように思えます。
市政の活動に費用をどれだけ充てるかという事はばく然としてよくわかりませんが、これから高齢化社会になるのでやはり、社会保障・福祉に重きを置いてほしい
昔は障害者福祉・高齢者福祉がどの市町村よりも進んでいる、という印象を受けた東久留米市でした。ですが、今はどちらも滞っている印象を受けます。なかでも、利用者が脱走しても、追いかけることなく（職員が）いつか帰ってくるという姿勢をつらぬいたため、結果的に4日間行方不明となりました。これは、職員が、「命を軽んじている」結果の表れだと思います。また、「利用者サービス計画書（支援計画）」では、利用者の保護者との面談ののち、支援計画の決定となるはずが、作成されておらず、補助金の不正受給さえも疑われています。施設長は、利用者の人権を守る義務を放棄し、誰かの命がうばわれるまで、この経営、ずさんな管理をし続けるでしょう。東久留米市にも、監督責任を問いたいです。ここに書いたことで、何か改善されることを願っております。湧水などがあり、とても自然豊かだった東久留米市も、あつという間に、近代的な街へと生まれかわりました。今後この問題がどのように改善されるのか、見ていきたいと思っす。
東久留米の保育及び老人への配慮がとても不足しています。（病気の時どうすればいいのか悩みます）
私は女性であり、障害者でもあります。働きにくさ、医療費が高額…など、悩みは尽きません。幼少期から過ごしているこの町で、障害者や女性ももっと暮らしやすくなればと思います。

## ○健康サービスについて

予防接種を市役所でもやって下さい。わくわく健康プラザが遠すぎます。
広報にて 以前血管の固さと流れを計って下さるという企画があり、2日後位に申し込みをした所、いっぱいです、次回にとの事でした。その前にも同じ様な企画があり申し込んだ時には、申し込み多数でとの事でした。パート勤めの為電話受け付けをして下さる時間には朝、夕共に申し込む事ができません。先着ではなく初回の方が優先又は多くの方が受けられる様な方法であって欲しいと思っす。
市の健診で費用がかかるのはおかしい（以前、住んでいた西東京市では無料でした）
健康に関することも医療にばかりに頼らず、個人も努力して行くべきだと思う。
私は30才ですが、無料で体の検査をしてくれるバスや施設をもうけてほしい。1度も検査したことのないので不安。だいたい40歳くらいからの検査しかない（高れい者などの）
また、健康診断など医療に関して充実していないと思う。

## ○高齢者サービスについて

高齢者福祉事業の強化をお願いしたいです。費用をおさえるためには、社協、市民ボランティアの活用など工夫が必要と考えます。
住民全員に市の活動、財、老人福祉等、平等ということは？に思う。特に老人福祉は、本当の老人の最終と思われる場には届いてないと思う 都・市の責任の間に入り、宙にうき、管理者まかせの面はとても腹立たしさをも感じる。例、建物の中の衛生、入居の人の生活をどう考えるか等々、金銭の管理、運営も行政に責任がなく、入居者と管理者の話し合いのみで解決したり入居も年令、健康の決めなく賃貸住宅等は大きな問題があり、どの行政も責任のないこと。やはり監査は大切なことだと思う。上級の施設等も含み小学校など又町会、老人会、民生委員との関わりもなく、町の人々の好意で日々をすごすことは疑問でその点を組織のあり方、建物の老朽化等も経営者まかせでなく、都の住宅局等々も最終まで人の命、高令者の幸せをもう少し人として、考えていただけたらと痛切に思う。
高齢化について…高齢者を優遇しすぎです。施設利用料は、徴収すべき。よく健康だから介護保険にもかからないので良い、だから施設利用していることに感謝すべきみたいな勘違いの高齢者からは、もっと徴収すべき。もっと税収を上げるためにも、子ども世帯が住みたくなるような市にすべきです。高齢者よりも子どもです
高齢者介護業務は以前市の業務でやっていた時の方が業務内容がよかったと複数の人から聞いている なんでも国家事業にするのはどうかと思う。高齢者が多く地域的エリアにしては人口が多い 予算計上も大変と思うがよりよい街づくりに頑張してほしい。
高齢者が安心して暮らせる街に力を入れてほしい。収入の少ない人が入所できる特養ホームをもっと多く建てて下さい。絶対的に足りない。これは、国の仕事ですが、市もどんどん意見を上げて下さい。介護保険ばかり高くて、入れる所がなく、心配です。
高齢社会が、どんどん進んでいます。弱者に対する事業が進めることが安心して住める町になります。

シルバー人材の活用方法はまだまだたくさんあるように感じられる。行政主動で元気なシルバー人材の顧用促進をしてもらいたい。
児童（子供）に手厚つくが目立つ昨今、老人が増える先のことを考えて、施設等を増やしてもらいたい。年金（支給）が毎年減らされている現実、老人には厳しい未来になるのではと心配している。生活保護者＝年金（国民）にしてはどうか？（国民年金の人達は苦しい生活をしているので）
若い人の子育て支援も大切ですが、今迄頑張って社会を支えてきたお年よりの事も考えてほしい。特に老老介護多くの人が大変なおもいをしていますので宜しくお願いします。
今後の希望は自身が70代と高齢者なのですが、元気なためか介護保険がパンクしそう等の話を耳にすると、保険適用者やサービス内容を更なる見直しが必要と思います。（介護保険を使わないと損だと思っている方も多数いらっしゃいます）
単身高齢者の住居、施設の充実。
老人医療費の低減のため、寝たきり老人を増やさない。高齢者の健康増進のための施設が足りない。
ケアハウス、高齢者住宅の充実など高齢者が安心して住める町づくり。
特養・老健の増設
老人を大切にしてほしい。
今後増々高齢者が増えるので、退職してももっと働ける環境及び、もっとスポーツ出来る場所及び遊べる場所創りをして下さい。
高齢者が多い中、他の地区よりもサービスが悪いと思う。

## 【12. 医療サービスについて】

### ○医療サービス全般について

難病に指定されている病気でも医療補助はないと言われました。何年も検査、入院、薬等で、医療費がかかり大変です。そのようなものの医療補助をお考え下さい。
東久留米市は医療機関に恵まれており、病気の時も安心して受診できる。とても良いすばらしいと思う。医療機関は一本奥の通りでいいと思う。
若年層の自殺者が多いが市内に心療内科がない。
休日に行くことができる救急病院の数が少ない、または分かりにくい。
休日診療はお金をかけすぎだと思う 特に歯科、スタッフ多すぎ賃金多すぎ

### ○総合病院、大規模病院について

総合病院がない。
----------

## 【13. 生涯学習について】

生涯学習・啓発活動の重要性について；私は、左の活動を特に重視していただきたいです。少なくとも私の居住区では、物的資源は十分整備されていると思いますが、人的資源は不十分だと感じています。（人的資源という言葉は不適切かもしれませんが…）例えば、市内には多くの障害者の方々が生活していますが、そのような人々は、大声を出したり、他者に不安を与えるような言動をとってしまう方もいます。実際は、大声を出していただけですが…→そのような言動をしている人に対して、中高年の方々の集団が、「危ないから、早く収容しろ」「こういう人の存在は社会に悪影響を与える」と言っている場面に遭遇したことがあります。障害が原因で、特殊な行動を取ってしまう人々に対する理解不足は、本人や、そのご家族を苦しめると 생각합니다。不知、無知が原因で、他者を不当に攻撃することのないよう、大人・子供問わず、他者への理解や、多様性を尊重することの重要性を学ぶ機会を提供していただきたいです。
--

## 【14. 防災・防犯について】

### ○防災について

災害時にお金がなくても利用できる自販機があると心強いと思います
地震の際の震度が回りの地域は速報としてでるのに東久留米は震度は出なかったり…震度もぜんぜん小さく発表されています。とても大きな地震の時に、参考にならないのでは？ととても気になることです。
防災について…情報公開しているので、調べれば分かるが、もっと広く、防災についての取り組みを周知させるべきです。特に、避難所の備蓄について、周知が足りない。

### ○防犯について

自転車を盗まれた（アパートの駐輪場）→防犯対策向上を要望。駅前の駐輪場がいっぱいでとめられない。隣とのスペースが近くでとめにくい。→駐輪場の面積拡大を要望。どろぼうらしき人が、ドアノブをガチャガチャしていた。恐い。→防犯対策向上の要望
単身老人世帯なので防犯 事故死（孤独死）気になる 住宅地への不審者の出入（工事含め）多い、不安。イオンができて住みやすくなった

### ○警察について

未解決事件（殺人）等がある為、田無警察署だけでは不足と考えます。交番も無人の時間が多く見られますので防犯に対して新しい警察署などの増設を希望します。
--

## 【15. 生活環境について】

### ○生活環境全般について

空地や畑が、どんどん無くなり、建売住宅が増えて、環境が悪化していると感じる。子供たちが遊べる広場も少なくなって来ている。
本村小前（黒目川）添いで毎日ハトや鯉にエサやりをしている老人。通行中目の前や道路にハトの固まりがあり自転車や車で急ブレーキをかけたりするのでとてもキケン。子供達にも自身のエサを渡してエサやりをうながしている。（エサやり禁止の貼り紙の前で）古くから居る人なのか周りの人も注意出来ない人物。あぶないしフンだらけで汚いのでどうにかして欲しい！
排水溝の害虫駆除をして欲しい。
25年ぶりに東久留米市に戻ってきましたが、駅前や公団住宅の変わりようにびっくりしています。黒目川も昔と違ってきれいになり、あちこちとても美しく整備されています。全国どこでもその傾向にあると思いますが、お年寄りがとても増えたと、思います。お年寄りが、住み良い街になるよう願っています。
13年ぶりに生まれ育ったこの東久留米に戻ってきました。昔ながらの商店街がだいぶシャッターが増え、年寄りが増えてちょっとさみしい感が出てきてしまいましたね。変わらない自然は、好きですけど。
水のまちなわりには、水道水がまずい。
此の度は、アンケートの回答者に選んでいただき、ありがとうございました。今後の市行政にご参考になりましたら嬉しく思います。私は東久留米市に住んで25年が過ぎました。自然が多く、空気もきれいで、私にはとても住みやすい所と常々感じております。湧水があり美しい富士山が観られて、それだけでも友人知人に自慢が出来ます。初夏には、カルガモの親子がかわいらしく泳いでいたり、季節ごとに美しい花々が咲いたり楽しんでおります。
緑やきれいな川に日々とてもいやされます。東久留米のすばらしい所なので維持していきたいです。野菜も安くておいしくてすばらしい！
施策成果について…市の行政は日頃努力されそれなりの効果をあげていると思います。湧水はもちろん落合川、黒目川や竹林公園といったたくさんの自然環境がある町に住んでいることはとても恵まれていて素敵なことだと思っています。更なる美化運動（市民参加協働型）に市政の一貫として魅力ある計画・提案を検討下さい。
個人情報があるために、思いやりの心、親切心があだになる事が、たびたびあります。オレオレ詐欺や、孤独死とか、未然に防ぐにも、気軽に会話が出来た環境がむずかしいと感じています。民生委員さんは、苦勞しているのではないかと思います…
ただ自然環境は豊かで住みやすいので維持に努めて下さい。
東久留米で見る、色々な富士山の魅力の紹介等行って下さい。

### ○喫煙・ゴミ出し・路上等のマナーについて

ゴミ箱の件、私道に2個のグリーンボックスがあるが、私道以外の家も捨てるので、フタが閉まらない事も多々ある。又、5月になってボックス内に小バエ？が、多数出て、不衛生で臭い。戸別収集の方が良い。有料にして良いと思う。その方が、マナーも気をつけると思う。
放置自転車は、取組みの成果があったためか、少なくなっています。禁煙区域の表示はされていますが、違反者は多いと見受けます。（地面では分かり難いと感じます）道路の件ですので管理対象外かも知れませんが、一方通行の表示板が分かり難く違反車両が多いと感じます。
自転車・歩きスマホが多すぎる。人の悪口ばかり言い合ってるような中高年が多すぎる。
西中通りは最近交通量がふえて暴走車が多く危険。死亡事故もあり保育園、西中もありこわい。何とかしてほしい。特に水道局の角があぶない
いつもありがとうございます。ゴミ対策（冊子など）がんばって下さり感謝しております。が、BOX（緑色）を開けるといろんな物（燃えない物）が入っていたり、見えない！からか何でも捨てている人がいます。また、近くのBOXは、夜間に車を止め大量のゴミを入れてる人もいます。中が見えるBOXにすると費用もかかるし、日光の熱などで燃えるかもしれないし、人の目を置いている地方もあるようです。また、都内23区は、プラスチックも燃えるゴミO、K！なので、そちらから移って来た人などは、冊子を見ずにいるかもしれませんね。市役所の窓口で住所届の時に冊子を渡したり注意（協力）してもらえたらと思います。信号無視（人も車も自転車も）や、無理な横断、自転車の急な曲がりなど、年配の方の自転車など気になること多いです。（良い案もないのに！グチになりますね。すみません）
市内歩きタバコ全面禁止条例の制定を希望。
狭い道路が多いのに、マナーの悪い車が多い。
ゴミBOXは町の美化に必要。（ないとカラス等に荒らされ、不潔できない）処理場見学等市民に見学が必要。いいかげんな捨て方がいかに担当者を困らせ、その為の無駄な費用を使っているか判ると思う。
環境について 小山四丁目の家でよくたきぎをしてにおいがつい環境によくないので一度注意してもらえないでしょうか。
滝山白山公園周辺、違法駐車が多く、もう何年も迷惑してます。及びゴミの投げ捨て！違法駐車出来ないような道路整備をぜひお願いしたいです。
生活道路を高速で通行する車が多く制限30キロをオーバーして通行しており、特にカーブなどでは事故が発生する危険性が多いため、改善をお願いします。
ゴミ有料化が他市より遅くれているかと思っています。市民とふれあう窓口の方々に「マナー講座」を受講して頂きたいと日頃から思っています。
わたしの意見ですが歩行者、自転車のルール、マナーの悪さが目立ちます
裏通りに路駐が多い。
道徳規準の低下が見受けられます。交通ルールで、イヤホンをつけながらの自転車の運転をしているのが危険です。ペットを飼っている人のマナーが悪い、犬のフン始末・猫の放し飼いやフン、尿、鳴き声等 タバコの投げ捨て。歩行しながらの喫煙 自転車の傘さし運転。

## 【16. 水辺について】

### ○自然環境・景観保護について

市内の自然をテーマにした文化行事の開催などがあれば楽しいです。以前（←この冬）市役所で、黒目川の写真展が開かれていたましたが、同様に、市内の自然をテーマにしたエッセー展や、写真展が見てみたいです。市民の共有財産でありながら、それについて共感する機会は少ないと思うからです。

黒目川や道端にゴミ（見かけて捨てるものは捨てますが）をよく見ます。（参加すれば清掃すること出来ますか？そのような清掃することか行事ありますか？特に川のゴミは、鳥たちも口にしてしまいそう！）街の人にゴミへの意識を持ってほしい。防犯になるので。乱文、乱筆ですみません。

湧水保護について 湧水と緑のまちをうたっているのに、下水を川へ流す家が多くみられます。排水の下水道への、接続状況を市は把握できないのでしょうか？残念です。

南沢湧水の整備手入れ、こまめな清掃草刈り 黒目川、落合川のクリーン作戦など。

東久留米の美しい自然（川や水辺）をもっとPRしていくべき。→観光事業等

黒目川の手入れがまったくなされていないと思います 草木ものびほうだいです。コサギ、ダイサギ、アオサギ、鯉、カメ、蛇、カワセミなど住みにくいように感じます 特に平成橋近辺の汚れはひどく川に物を投げ入れる、中に入って釣りをするは、指導的年齢の年寄りが率先して悪さをしています

落合川の上流 住宅の法面に改修すべし 工事会社の駐車場・住宅 昔の水源と思うが、湧水というなら、対策すべきと思う。市の対応は不適切と思う。許可したことが。

水資源は東久留米のよい所なので、アピールして欲しい。

また、黒目川沿いがもう少し設備されていたり、キレイだと嬉しいです。東久留米が好きですので、これからも住み続けたいです。

3年前に市民になりましたが、その時は川も町も綺麗で気持ちの良い場所でしたが、今は川の中にビニールや生活ゴミが見つかります。3年前に当地へ来た時はたくさんの高齢者事業団(?)の方がいて、町の中のゴミを清掃していましたが、現在は見かけません。ぜひ復活してほしい。提案：川の草を刈る業者は刈った草は清掃しますが、目の前にあるゴミは清掃しません。川全部を清掃しろとは言いませんが、せめて目の前にあるゴミ程度はサービスとして清掃させるように契約条項に入れて下さい。

誇るべき清流があるので、より観光的に整備し、アピールしてほしい。（川遊び場、キャンプ場等）もっと外から人を呼び込まないと！

落合川の川の中の整備をした方が良くはないのでしょうか。毎年草がぼうぼうになる。清掃に金がかかっていますね。

### ○施設整備について

黒目川沿いの歩道をもっと整備してほしい。

## 【17. 緑について】

### ○緑・自然環境全般について

せっかく恵まれた地形、落合川・黒目川が遊歩道があるのに、緑の小蔭がなくて夏は歩きづらい。川岸（土手）に桜並木を作って花見道を作ってほしい。市民に募集してマイ木を募ってほしい。苗木と植える場所を市で準備して、実費は希望者が負担して、木に名札をかけて、大切に保存する仕組みにしたらよいと思う。

緑地地区（広場・公園・グリーンロード?等）について 公園や歩道の整備をして欲しい。

どんどん緑がなくなってマンションが増えていく、もうマンションはいらない。

なるべく緑を増やすよう心がけてもらいたいです。木があればそこに鳥や虫などが集まり、人だけでなく、共存を考えたまちづくりは大事だと思います

身近なことですが、樹木の剪定や見通しのよい景観作り、目配り気配りされていて係の方々、良く仕事されていると感じています

私の住んでいる所は特に緑が多くそうじもいきとどききれいです。

環境に対しての取組みには一定の成果がでていると感じられます。緑地をつぶしてドラッグストアを建てた件は憤りを覚えますが財政のためには仕方なかったのでしょうか。ただ、そのように建てられたドラッグストアには私は行きません。

川のきれいさももちろんですが、緑あふれる街並みになってほしいと思います。

緑がいっぱい、自然豊かな町づくりをお願いします。

自然が多く、静かなよい街だと思っています。日々を快適に過ごせる環境だと感じています。ですから、都心のようなゴミゴミしていない街のままでいて欲しいと思っています。この美しい緑は東久留米の財産だと考えて頂きたいです。一度失ったら戻す事はとても難しい、今は貴重な財産です。これからも、よろしくをお願いします。自分に出来る事を考え行動していきたいと思っています。

### ○緑の保全・管理について

桜並木を2年に1回剪定していますが、あまりにも切り過ぎです。これから暑くなり、桜の日蔭がありがたいと思う矢先にまるで坊主にしてしまいます。これで水と緑の町といえるのでしょうか。剪定の費用を節約するためだそうですが、もっと樹木を大切にしてください。

街路樹の痛み等、目くばりをお願いします。犬のふんをいたるところで見受け、不ゆかいな生活をしています。毎年、街路樹の落葉の清掃に苦労しています。

## 【18. 公園について】

### ○公園全般について

公園フェンスを高くしてほしい。家の1Fの窓側面のガラスが、割られた。下に野球ボールが落ちていた 年金暮らしなので、余計な出費は痛いのでお願いしたい。
運動公園がもっとあれば良い。
汚い公園が多いので、きれいにしてほしい。
六仙公園を水の憩いの場として子供達も大人も楽しめるように造って頂きたい ほたるがみられるように
公園のせいび（魅力のある公園、遊具充実 水辺のある公園）
子供の遊ぶ公園の水まわり（水道、トイレ）を充実させてもらいたい。緑と水が多く良い所だと思っているので、さらに子供が安全にきれいな水辺で遊べる場所を増やして欲しい。
公園の充実（こわれた所がそのままの公園が多いです）。
10年前都心（渋谷）より現在の東久留米浅間町に越してまいりました その時感じたのは水の美しさともう一つ、広々とした住環境で、犬とともにやすらいだ生活をおくる人々の多さです これは都心での生活者にはない東久留米でくらす人々の大きなメリットであると感じています 私共夫妻もこの地に住んではじめて犬を生活の友とすることが出来ました。しかし、公園などにドッグランなどの施設をまったく見かけません。年輩都の友としてまた子供たちか、犬たちとふれ合う、ドッグランを設置してはいただけないでしょうか。基本的には柵を設けるだけなので比較安価に造ることが出来るかと思われます。また利用に際しては利用者の自己責任で、行うことは可能であると思われますので、ぜひご検討ください
落合川の整備のような、すてきな東久留米がわかりやすく伝わるような施策をもっとやってほしい。BBQが手軽に出来るような、楽しい公園が欲しい（→滝山、白山公園をもっときれいにし楽しんでる場所にして欲しい）（→一部のクラブや部活にとってはいい場所だが家族や子供にとってはあまり楽しい公園でない。）
万一の場合に市民が集まれる大きな公園は市で保有して欲しい
柳窪5丁目に居住しています。北原公園内の利用は常識を越えたとりくみを感じます。下の貯水池に当たりますは、日常的に犬の運動子供の遊び場、サッカーボールを防ぐ柵が、かなり痛んでいます。

### ○子どもの遊べる公園について

金山町には公園が1つありません。学校の校庭でも最近では平日の開放がないため、また、子供が私立小に行っているため、遊ぶ所がありません。公園の1つ位、何故ないのか、このままではどんどん人が減ってしまいます。
学園町2丁目の公園が、廃止され、アパートが建てられたため、子供達の遊び場が無くなってしまいました。近くに、ゲートボール場があり、高齢者専用使用となっています。使用時間を工夫するなどして、子供達に開放、使用させる事は考えられませんか？市が何らかの形で働きかけるべきではないでしょうか。最近では、子供を育てている若い人達が増えているのですから！狭い道路で、子供達が遊んでいると車の事故が心配です。
子供の遊び場が少なく、ゲームにはしりがちなのが不満です。ボール禁止の公園が多い！！川遊びをもっとさせたいです。（水遊び）小学生・中学生が楽しめる所を！！ぜひ作ってほしいです。
公園での野球やサッカーなど、ボール禁止の場所が多く、子ども達が安心して遊べる公園はほしい。
子供が遊べる公園がない。
子供が外で遊べる公園の整備を願う。（少ない。）
小学校高学年の子供（男）がいますが、くぬぎ児童館が閉鎖となり、近くにサッカーなどボールを使って思いきり遊べる場所がない。子供には思いきり外遊びをさせたいと思っているのに、公園に限られ、気がつけば道ばたや地区センターでゲームをする子供達をよく目にする。ボールが使えるフェンス整備のある公園整備をお願いしたいです。
六仙公園に、子どものあそべる遊具をもっと増やしてほしい

## 【19. ごみ対策について】

ゴミの有料化には反対です。市外から来た人が出すゴミはどうするのか、違反者の特定はどうするのかといった議論がされないまま、環境問題にすりかえるのは問題だと考えます。生活していく上で出るゴミは税金で処理することが筋だと考えます。なお、ゴミの分別、減量、リサイクル等は今後とも推進すべきと考えます。
〈ごみの収集について〉ごみ袋を有料化して、戸別収集になることを望む。ごみ袋を有料化することで、ごみの減量にもなると思います。
ゴミの有料化は、しないで下さい。分別を毎日努力しています。表玄関の分りやすい所に、ポストの設置を。
ゴミ箱に動物が近寄らない設備を作してほしい。
個人の努力で成果を上げることができるゴミ対策などはもっと市がキャンペーンなどを行いゴミの量を減らして行くべきだと思う。
家庭ごみについて 現在東久留米市ではグリーンボックスによる収集を行っているが、ボックスであるがゆえに時間外のゴミ出しや地域外の（他市民）ゴミや、衛生状態、害獣、害虫の発生等の理由からボックスの廃止を望んでいます。何より、今どき戸別収集でない地域が少ないと思うし、まちづくりを考えるなら市の景観は重要である。住みたいと思えるまちにしたいと考える。
集合住宅のゴミ対策の強化が必要と感じます。（ゴミネットがないためガラスにあらされ道路に散乱することが多いと感じます）ゴミを自分の敷地内で焼却しているようで煙害を感じます。市からの徹底を御願ひしたいところです。朝・夕は特に困りものです。
ゴミ置場の近くが汚いです。（虫がいる。ゴミがいっぱいで容器の中に入らない。）→改善点
プラゴミのBOX化。（オレンジ色のゴミBOXの復活をしてほしい。）
歩道に置かれているゴミ収集箱が歩行者・車にとってさまたげになる。
ゴミ収集の方達は良くしています。後がとてもきれいです。

<p>プラごみ回収の数を増やしてほしい。</p>
<p>ゴミ出す場所の統一。←出していた所が建物が建つからと、常備箱だったのがネットになった。出す場所が固定でなく毎月、当番制になり、フルタイムで働いているのがうちだけで、ネットの片付け、ゴミの取りこぼしがある時に夜帰りの遅く、近所からバッシングを受ける事もありました。建物が建った所は、全て公道なので箱を置いたままで構わない場所である新築のその隣のアパートの箱に入れようとしたら断られる。朝5時に家を出る時もあり、ネットが7時以降なのでその様な時、出せない状況です。今の老人達他、思いやりのある人が市内にはいないと感じています。ネット場所が固定している所は、この問題は生じていません。近所と仲良くしたいです。うちが固定場所で、全然構いません、ネットか箱か、ネット固定に場所ぜひ統一して欲しいです。</p>
<p>ゴミのBOXも今まで通り置いて下さい。</p>

## 【20. 施設全般について】

### ○既存施設の利便性・活用について

<p>図書館の本を増やしてほしい。</p>
<p>各施設の利用が活動団体の人のみか限定されているように感じる。一般の人がより利用し易い、窓口、システムを考えてほしい。地域の自治会で会員になっていない家庭がかなり多いと感じる。会員になっていなくても、影響がないのであれば、自治会の有無を含め、運営方法を再考する必要があると思う。</p>
<p>東久留米の施設についてはとても使えるものと、使えないものが混っている。例えば私は子供がいますが土・日も開いているけやき児童館は大変重宝しています。子育て支援として大変意味のある施設であり税金の価値があると思っています 反面、中央児童館はこちらの方が近いにもかかわらず行ったことがありません。それは利用可能な時間に開いていないからです その辺りについて費用を考えて頂きたい</p>
<p>地区センター、地域センターなどの施設がありますが、どのように利用するのか？何を、できる施設なのかがわかりづらい。</p>
<p>東久留米駅西口の屋根部分にすき間があり雨が落ちてきます。後付けされた箇所ですが適当過ぎる対処方法とみえます。</p>
<p>日頃ひばりヶ丘駅を利用しているが、東久留米駅の周辺開発同様浅間町2丁目&amp;3丁目エリアにコミュニティー（特に3丁目）があれば利用出来る。スポーツセンターのプール代2時間400円は高いと思う！！週に1回は利用しているので他の自治体との差は大きい。</p>
<p>公共の施設は利用者の立場に立って使いやすくしてほしい。図書館などは開館時間がひろげられて良かった。地域センターには多少の利用料を伴っても駐車スペースを設置してほしい。</p>
<p>市内の施設はどこも小汚くて行く気になれない。図書館に本が無さすぎる。</p>
<p>スポーツセンター（大門中の近く）は、いついっても人がいっぱいですが、2階の鏡のある部屋はなかなか利用できなくなりました。場所代金もかなり高くなる予定ですが、屋内で運動ができる施設をふやしてほしいです。</p>
<p>図書館の開館時間が短すぎる。夜9・10時まで、開館する曜日が、あっても良いのではないかな。通常の時間も5時まででは仕事をしていては利用できない。7時まで、開けてほしい。</p>
<p>スポーツ、文化施設の借用が有料になるのは困る。青少年、中年、老人の全てが無料で使えるようにしてもらいたい。健康維持のため、大事なことだと思う。</p>
<p>テニスコートについて、連盟優先のテニスコートなど無くしてしまった方が良いと思う。特に小山コート。</p>
<p>仕事があるので、市内にいる時間（施設を活用する時間）があまりありませんが、東久留米の自然には癒されています。様々な施設情報が、手軽に手に入り、気に入れば利用したいです。遅くなってしまい、申し訳ございません。宜しく願い致します。</p>
<p>市営駐車場について→（管理人がいない。屋根がない。設備が不十分。</p>
<p>生涯学習センターなど、どう利用したらいいのかわからない施設もあります。</p>
<p>大きな施設（スポセンや健康プラザなど）は市の中心から大きくはずれている（むしろ端）ので利用しづらいです。先日健康プラザに用事があり行きましたが、忙しそうなお職員の方が大半でしたが、中にはヒマそうにしている人もいてこんなに人員必要かな？と思いました。</p>
<p>生涯学習施設、スポーツ振興施設、図書館、貸し農園等多数の納税者が労働している曜日や時間帯にゆとりあると感じられる市民が利用しているように見受けられる。高齢者になっても生活の糧を得るためにこのような施設で恩恵を受けることなく、働いている方が多数います。受益者からの利用料徴収や既存料金を見直すべきだ。（特にスペースが必要なスポーツ施設）。社会保障費は毎年増加する。</p>
<p>わくわく健康プラザが遠すぎる。子供が小さい時、車の運転が出来ないのでバスで30分位かけ行ったが、もう少し駅の近くに作るべき。もしくは、近くにもう1カ所作るべきです。</p>
<p>柳聖園のプール使用について シャワー入浴の施設がありながらプール使用後の使い勝手が悪い。すぐ入浴施設への移動が出来ると良い</p>

### ○施設の整備について

<p>前沢に図書館を設立してほしい。</p>
<p>駐車場も作ってほしい</p>

### ○スポーツ施設について

<p>（市の中心部に運動施設の設置は難しいと思いますが可能ならば御検討頂けると幸甚です。）以上思いを勝手に書かせて頂きました。</p>
<p>他の市にある、人工芝のテニスコートが全く無く雨が降るとスポーツが出来ない 近くの市で無いのは東久留米市のみです。</p>

## 【21. 広報・広聴について】

施策とPRが足りません。
経費削減のため、広報紙は月一回が適当だと思います。ゴミの曜日、病院等毎回、同じ件が紙面に掲載されているため。
市は毎年新規事業を公報するが、それに見合った廃止事業もあるはず。その公報もしっかりやって頂きたい。
市報を弥生に住んでいる人にも（新聞等と一緒に）届けてほしい

## 【22. アンケートについて】

### ○アンケートの内容について

このアンケート調査はわかりにくくむずかしかったです
多くの質問がありすぎ 具体性に欠けていて答えにくかった。焦点をしぼった質問がほしかった。
時間外や、休日に、近くに行った時に、届けるだけですむものを入れる場所を。（市民の意見なども）（このアンケートは、理解しにくい。もっとやさしく一般の人が答えられるようなものにして下さい。）もっと市民の意見を市政に生かして下さい。市民が参加できる市政運営を願います。
ここに住んでまだ1年半…分からないことの方が多く、きちんとした回答になっているか分かりません。
このアンケートの前置きがうとうしい！！ ひとの本音を聞きたいのなら答えを誘導するようなことはするな！！
東久留米市に住んで6年を超えました。黒目川ぞいの遊歩道は水も綺麗で、自然も多くとても気に入っています。これからもできれば、東久留米市に長く住み続けたいと思っています。いろいろなアンケートで、市をより良くしたいということなので、私としても、できるだけお役に立ちたいところですが、何分、市の情勢もよく解らないため、役に立てるようなアンケートとはならないことと思います。
時間を使って、答えようと努力しましたが、答えたくなくなりました。一般市民にはわからない事が多い。いいかげんな調査ですネー。私達が、納める市民税（結構多額納めている）が、こんな風に使われているとは、何ともバカにした事ですネ。役所の方々は、いつも暇そうで、その仕事量で、毎月生活できる給料もらっているんですネ。私達は、市民税高いのにゼイゼイしながら納めているんですヨ。汗かきながら、1日、大変な思いをして稼いだ、お金から、多額の税金をとられて、この調査票を使われているなんて、何とも、なさけないです。私達は、あなたたちを、やしなっているのではないですヨ！！こんな調査するのなら、還元して下さい。減税して下さい。府中市みてきたら！！
とても頑張られていることを感じますが申し訳ない事に事業、活動の質問には答えられないことが多く申し訳なく思っております。身近な問いが少なく感じてしまいました。今後、日常生活（高齢化に向けての）の問い等はいかがかと思いますが。
このようなアンケートに参加することができ、大変よかったと思います。質問の中には、漠然としたものや、判断するには資料がなく、回答が困難なものが多々あったので、より分かりやすいアンケートを実施していただけたらと思います。例えば、市の総人口や他の同規模自治体との比較、年代別の人口、介護などのサポートが必要な人の数がかかると回答しやすかったです。市政に関する意見公募を充実させて下さい。ありがとうございました。
今回のアンケート設問数が多過ぎる。
もう少し解り易いアンケートを考えないとイヤになってしまう！
答えにくいアンケートであった。
前回は私は、他のアンケートに答えています。前回は回答しています。できるだけ公平にアンケートをするべきです。前に送った人は送らないなど。
〈各設問に対して〉他市比較や当市の年度変化がつかめないままの回答となりました。東久留米の現状を理解していくうえで近隣他市の数値など添付資料が必要だったのでは。
直接内容のわからない質問が多く、解答出来ないものが多い。年度別に表、（グラフ）等を添付すれば尚良いのでは… 介護は実際に受けていない人、又施設を利用していない者には返答に困る。分らないの解答欄も必要なのでは、又は利用している人々のアンケートが必要なのではないでしょうか？又アンケートは居住年数、家族構成等によっての違いがあるのではないのでしょうか？このアンケートは真のものとはならない様に思えますが、袋の表にN○が打ってあるので、個人情報も分るのではないのでしょうか？
アンケートの回答欄の選択肢と自分の思っていた答えが一致する事がない内容が多かったです。市政について今まで考えた事がなかったので答えに困りました。（知らないで判断する事ができなかった。）

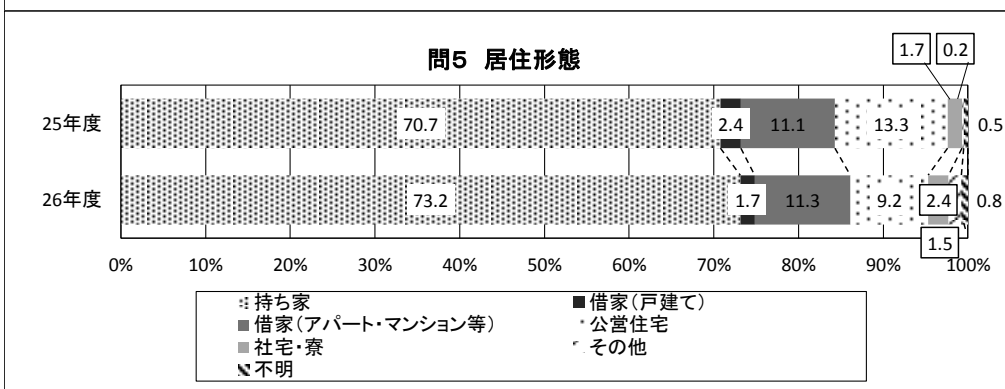
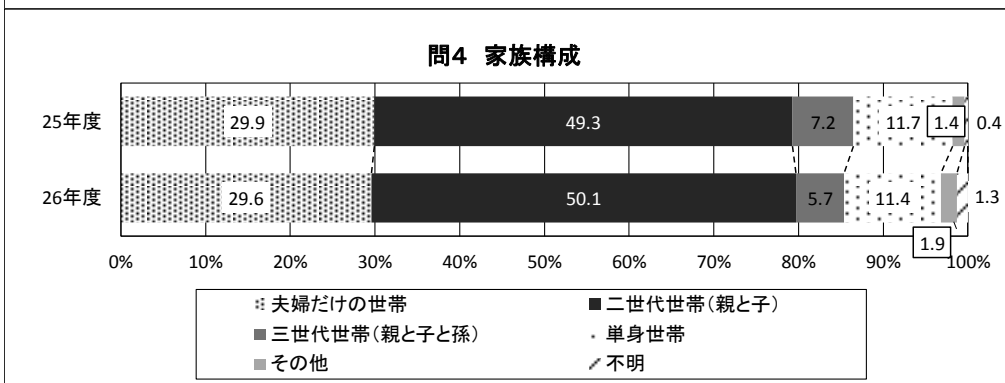
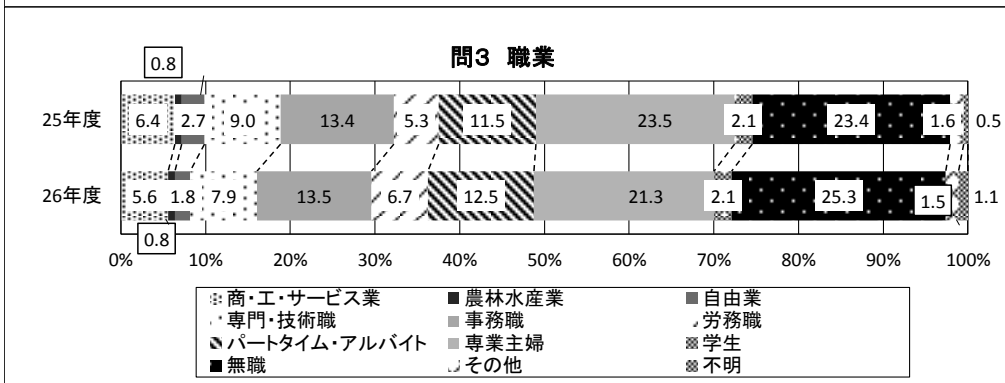
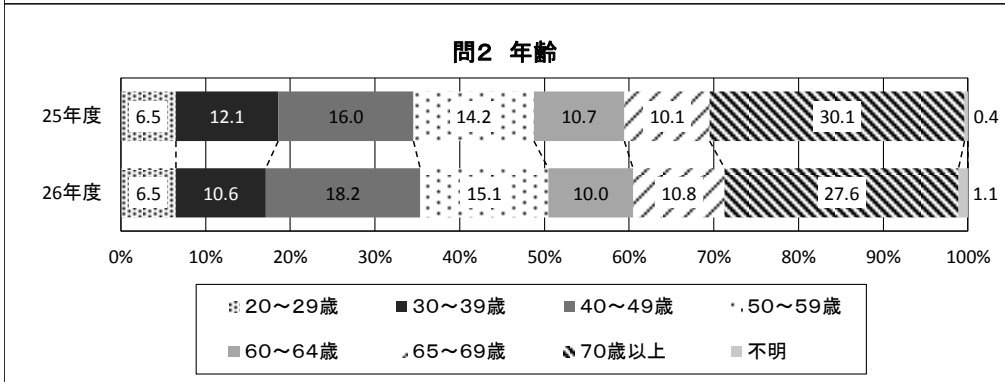
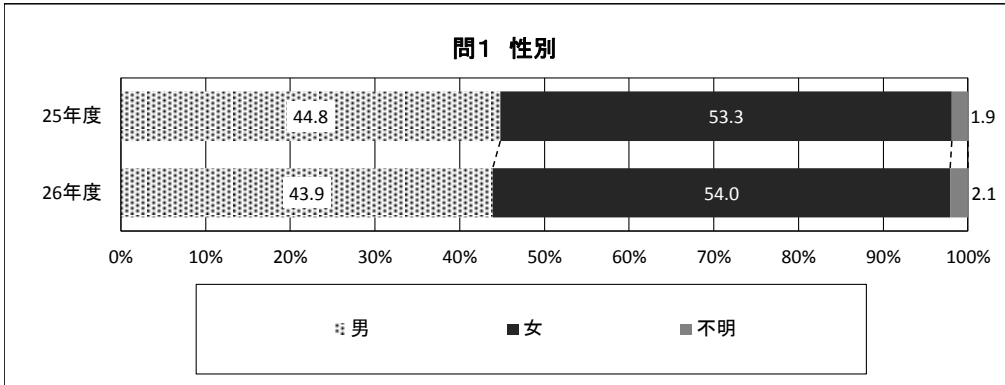
### ○アンケートの意義、結果の活用について

このアンケートが具体的にいつどのように誰が、何のために使用されるのか、明示していないことに大きく疑義があります。表紙に提示されている短い文章で理解を求めようとするのはなぜですか。明らかな説明不足と感じます。今後の「工夫」と「創造」を期待します。
--



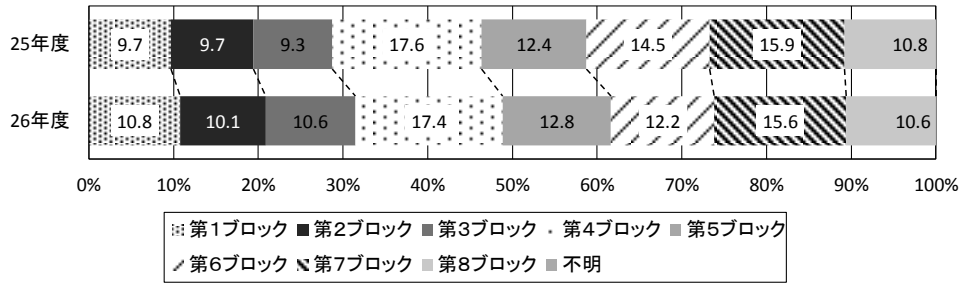


参考資料：「施策成果アンケート調査結果」年度比較（25・26年度）

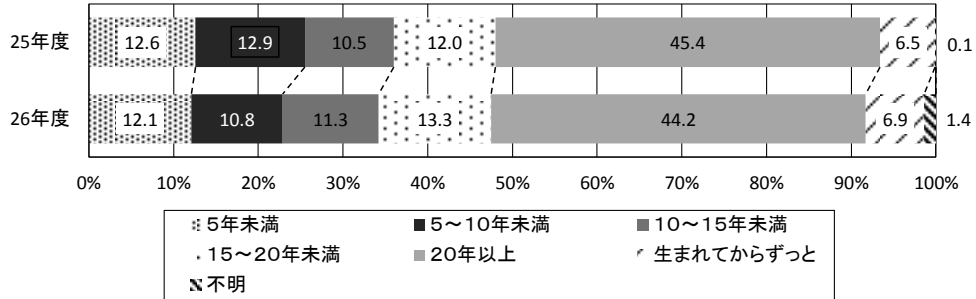


参考資料：「施策成果アンケート調査結果」年度比較（25・26年度）

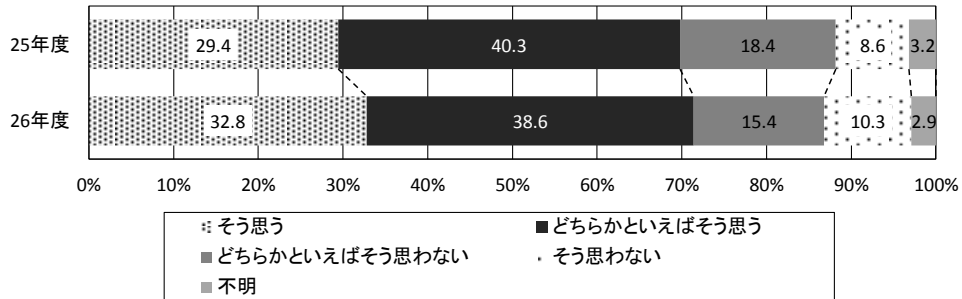
問6 居住地区



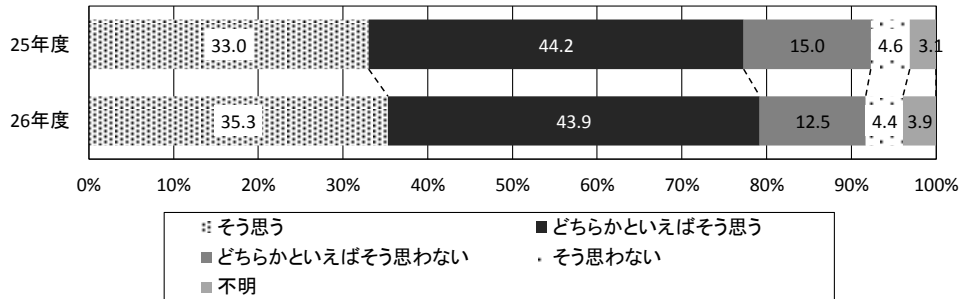
問7 居住年数



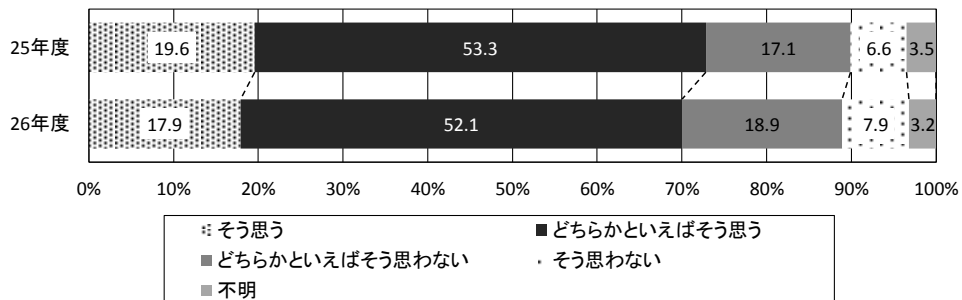
問8① 日頃から、身近な自然とふれあっている



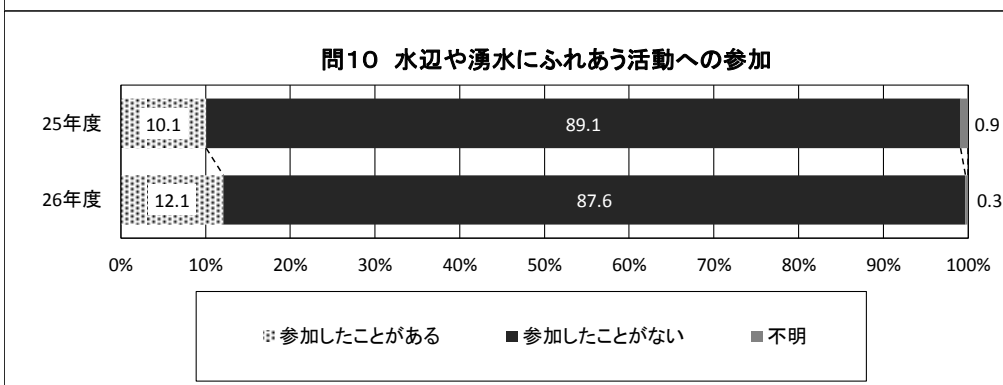
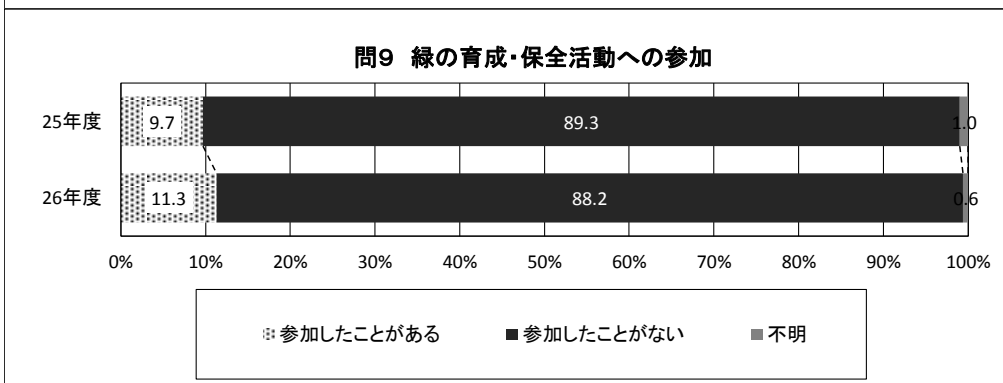
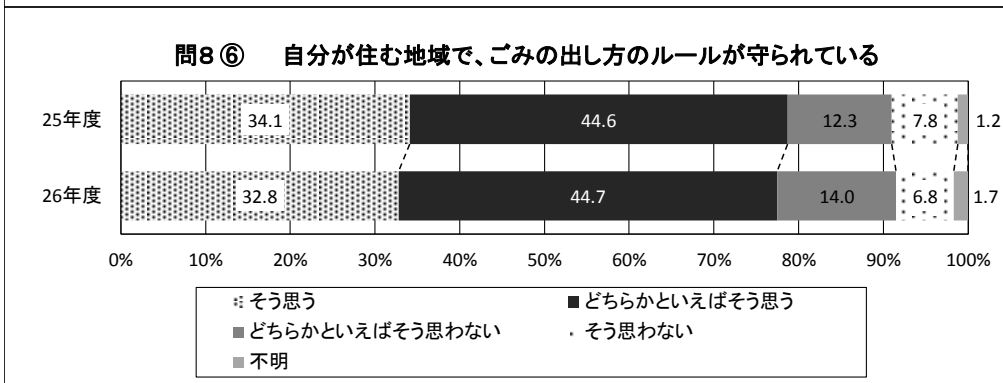
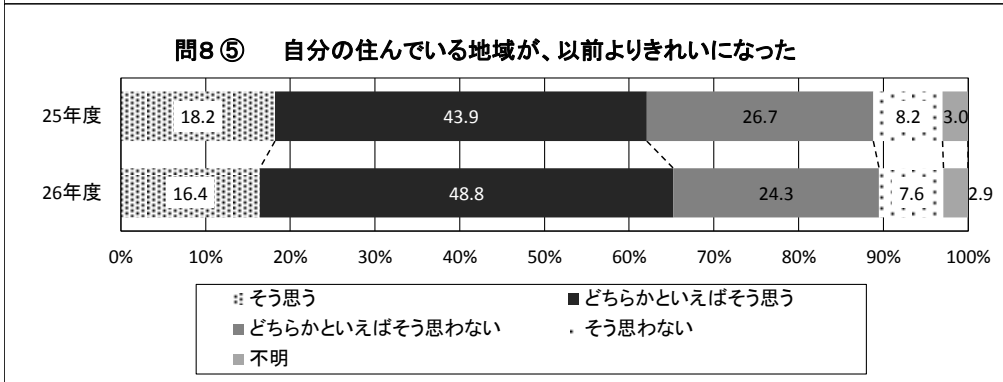
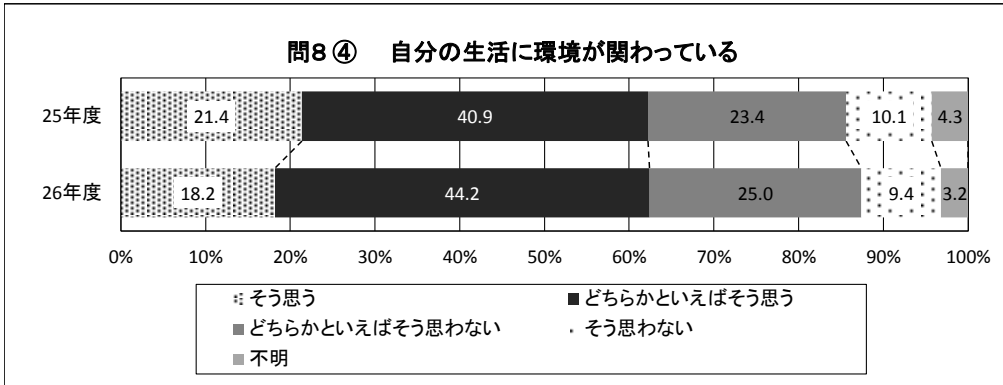
問8② 河川や水辺がきれいになった



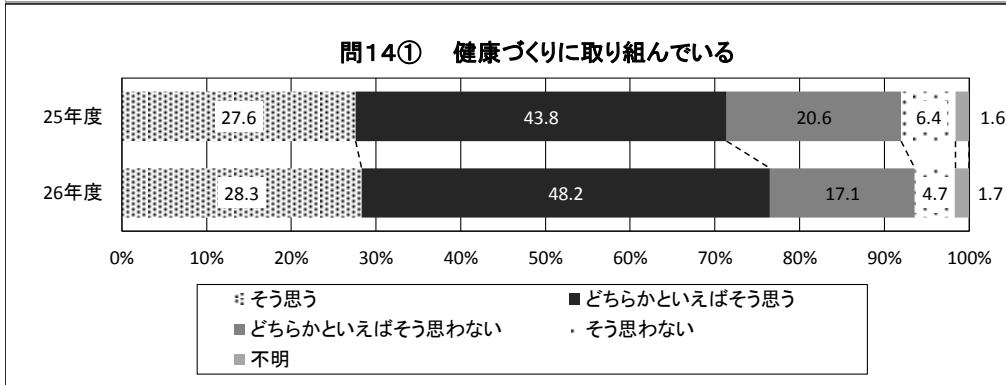
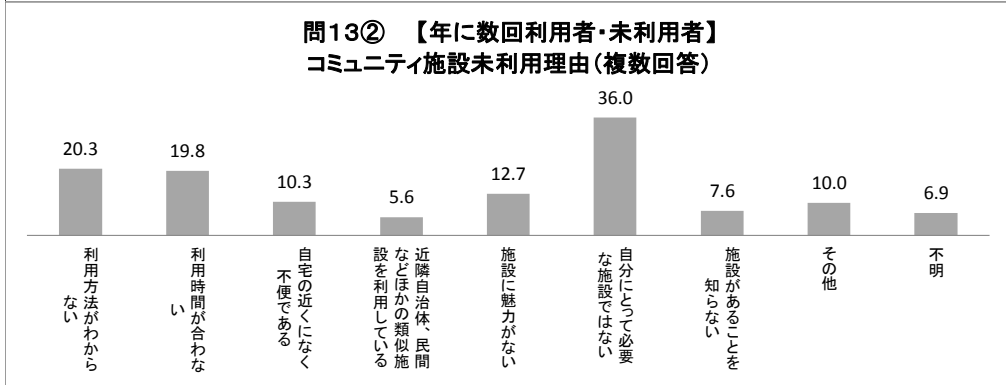
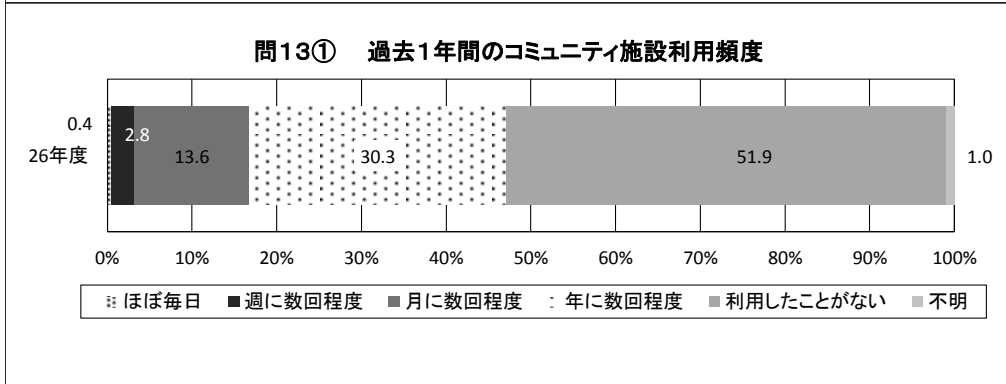
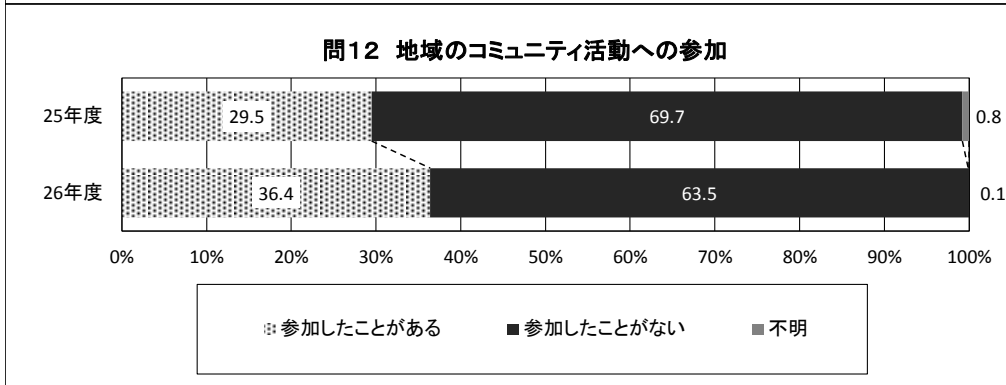
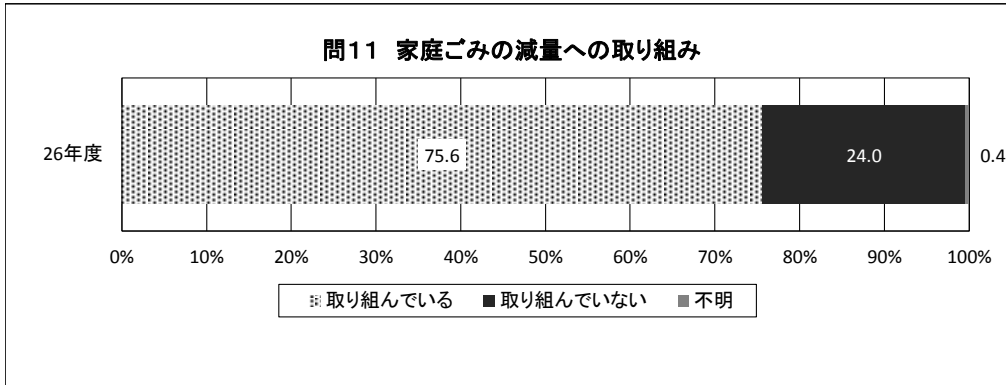
問8③ 環境にやさしいと思う生活や活動を行っている



参考資料：「施策成果アンケート調査結果」年度比較（25・26年度）

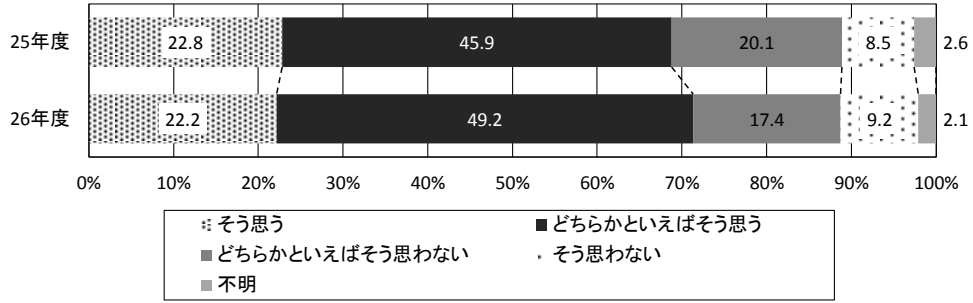


参考資料：「施策成果アンケート調査結果」年度比較（25・26年度）

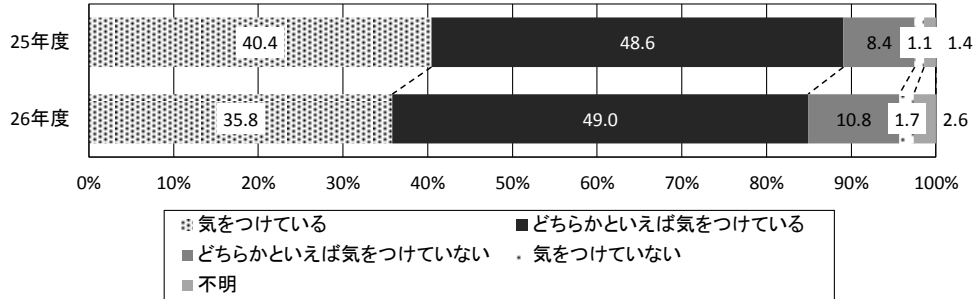


参考資料：「施策成果アンケート調査結果」年度比較（25・26年度）

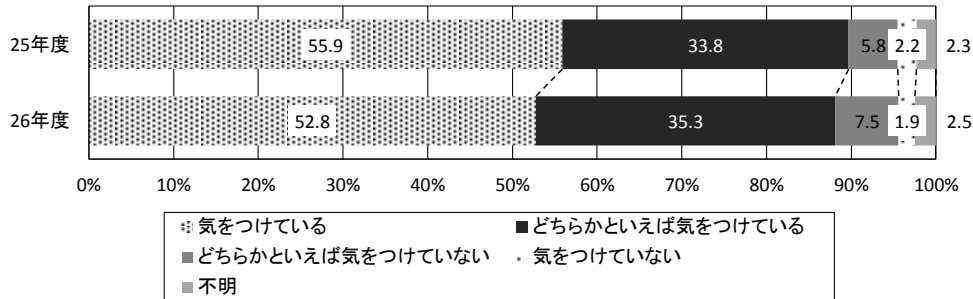
問14② 自分は心身ともに健康であると感じている



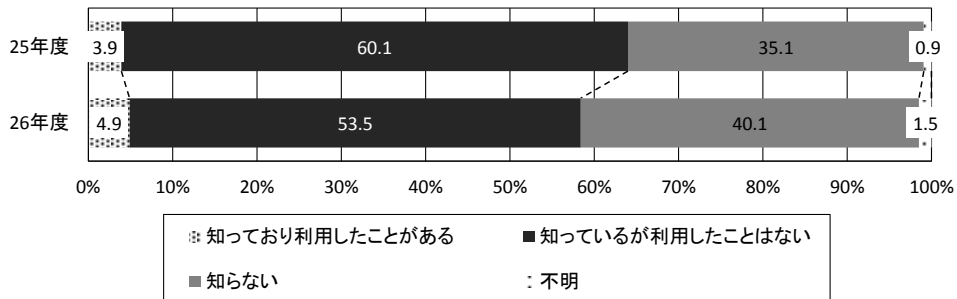
問15① 環境の保全に気をつけている



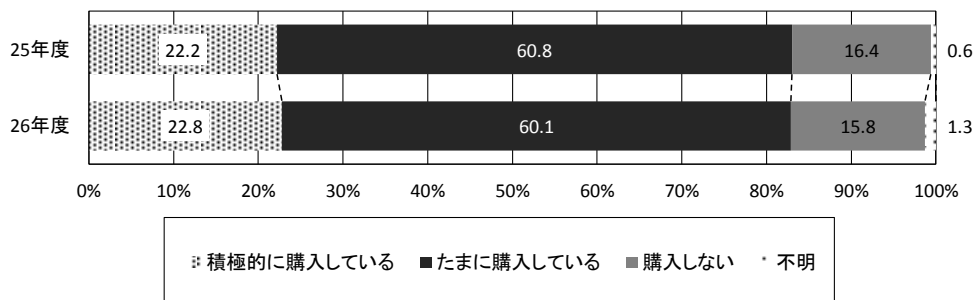
問15② 知的財産権の適正な保護に気をつけている



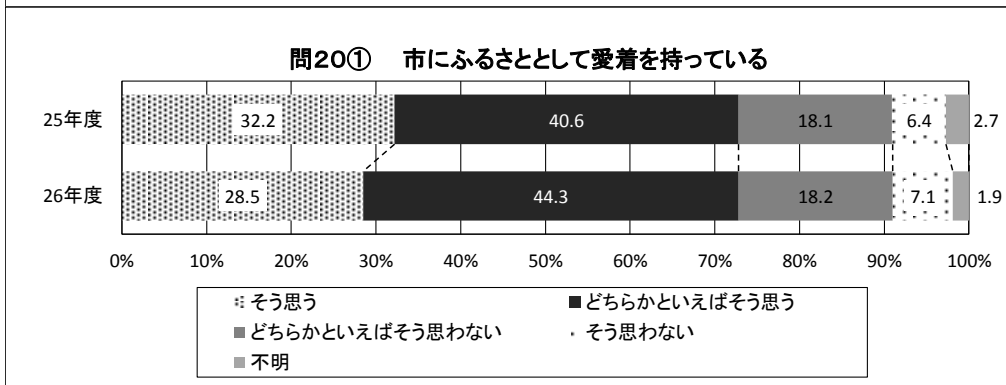
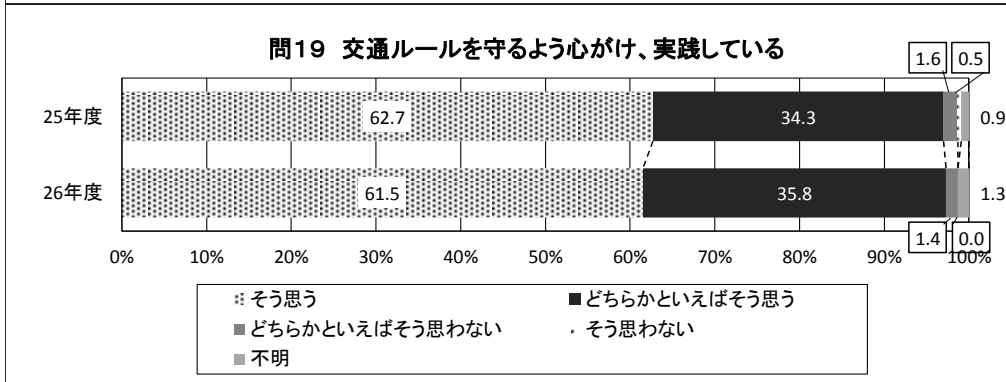
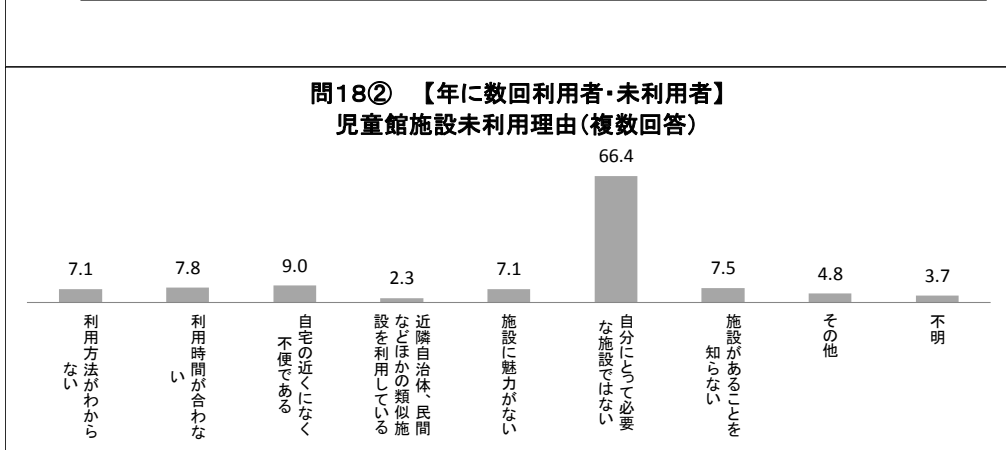
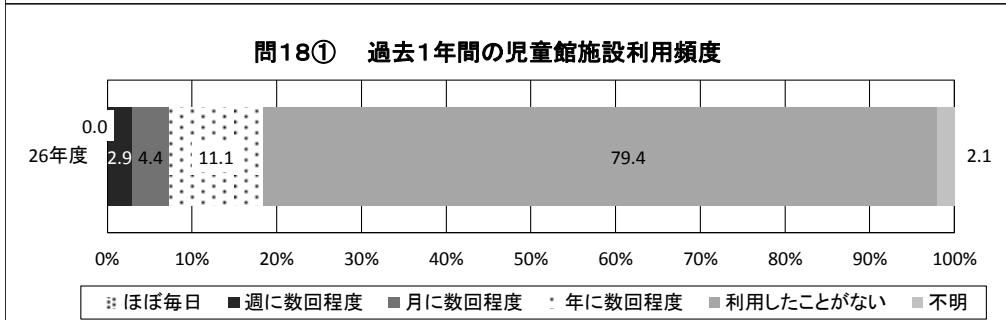
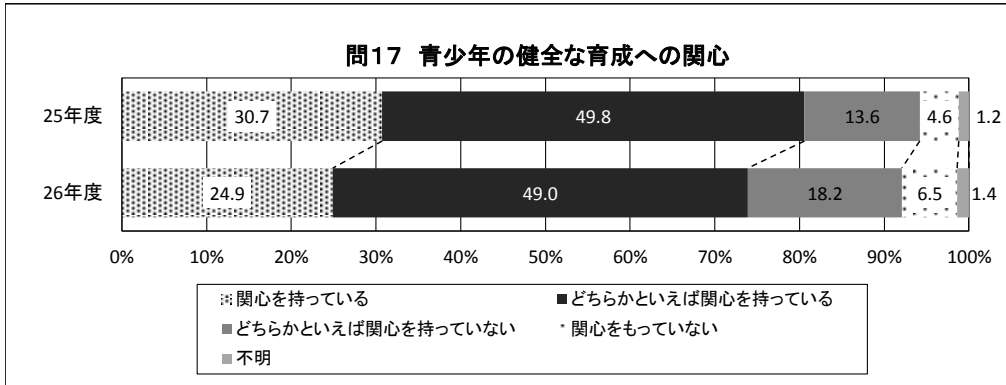
問15③ 消費者問題に関する相談や情報提供を行う市の窓口を知っている



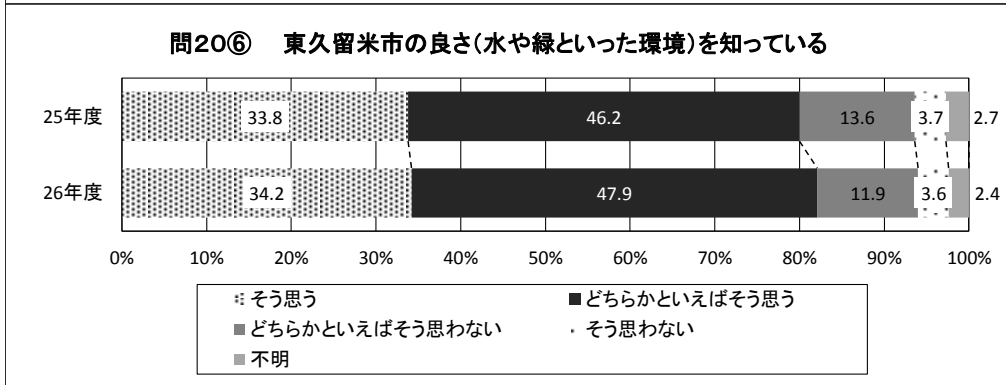
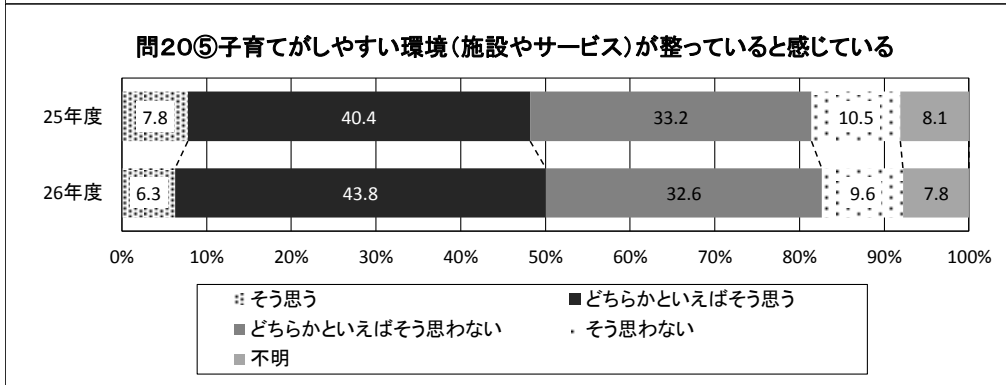
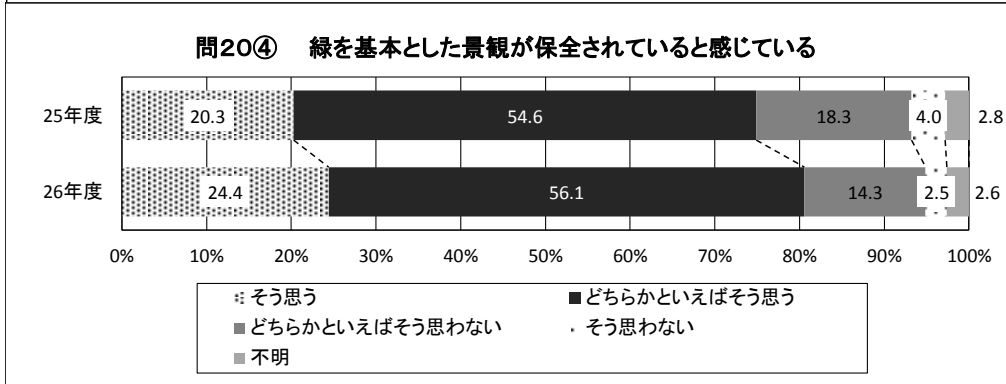
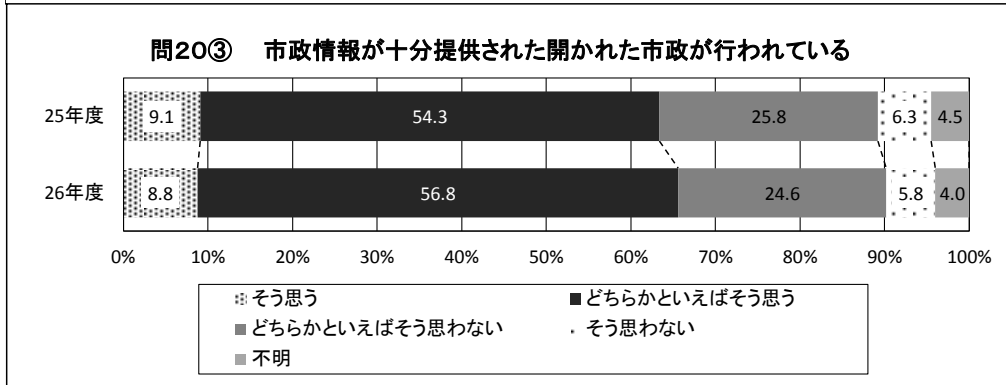
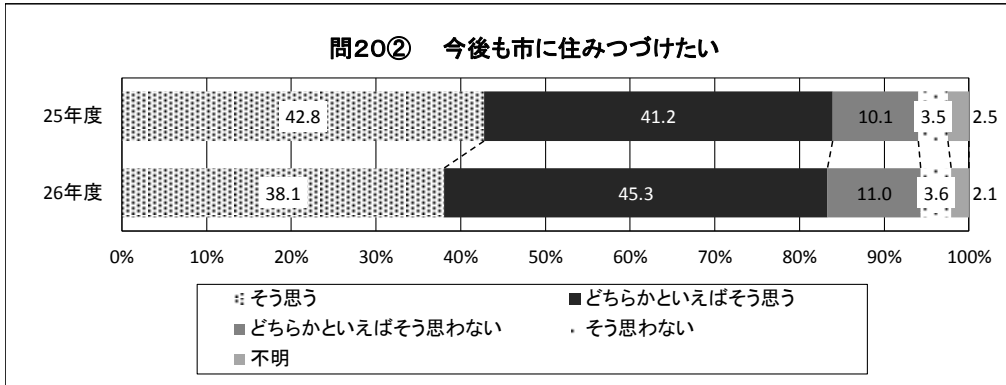
問16 市内の農産物の購入



参考資料：「施策成果アンケート調査結果」年度比較（25・26年度）

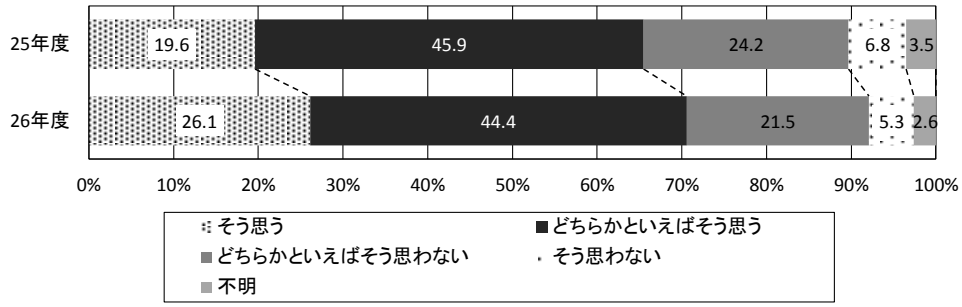


参考資料：「施策成果アンケート調査結果」年度比較（25・26年度）

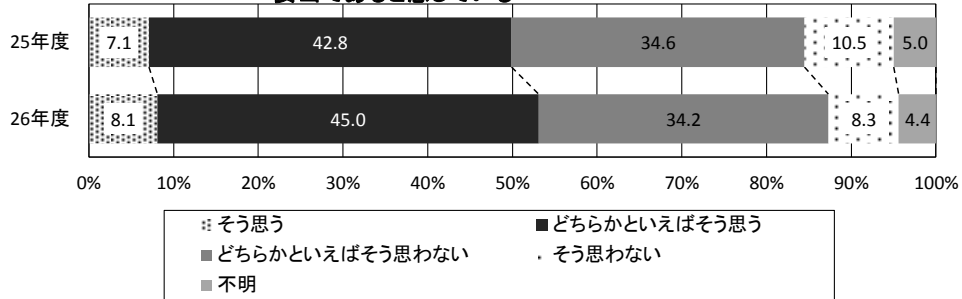


参考資料：「施策成果アンケート調査結果」年度比較（25・26年度）

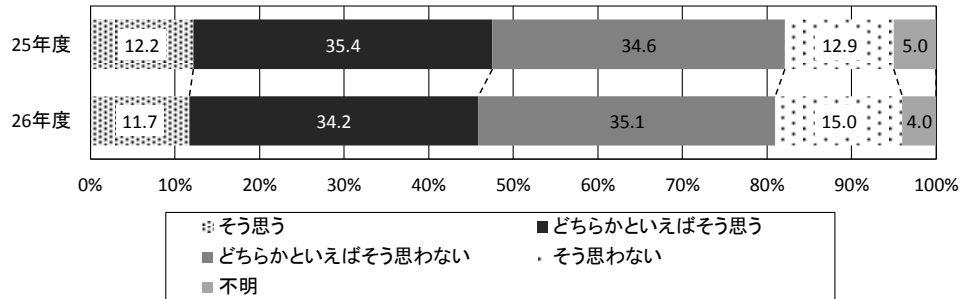
問20⑦ 東久留米市の良さ(生活に密着した地場産品等)を知っている



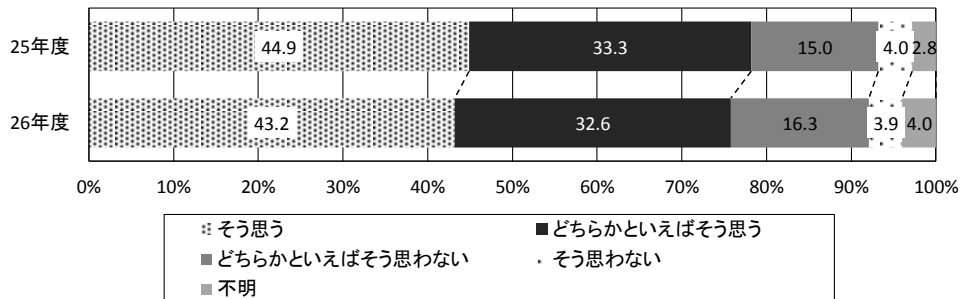
問20⑧ 市のサービスは、地域の社会や経済状態からみて妥当であると感じている



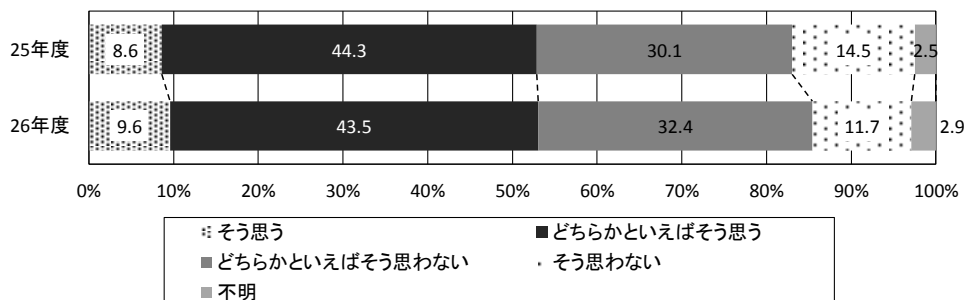
問20⑨ 市内で気軽にスポーツができる場がある



問20⑩ 市内の道路を通行するときに危ないことがある

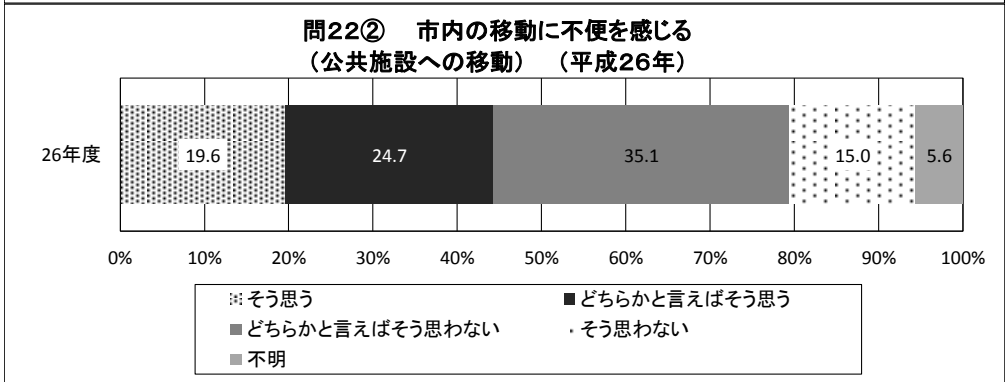
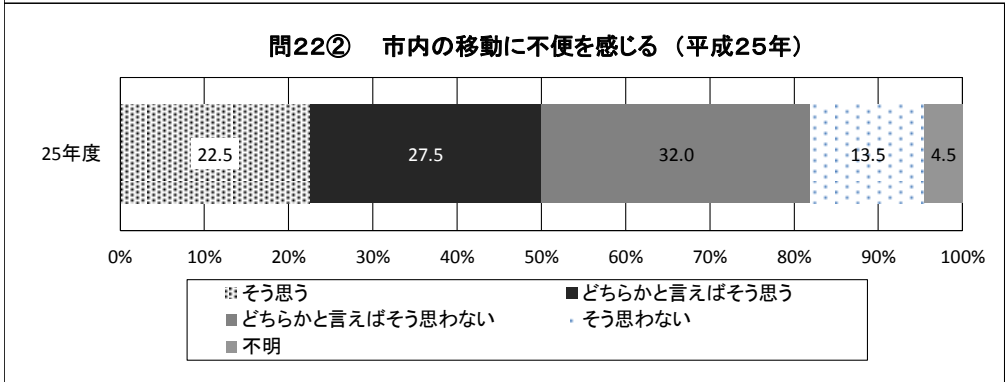
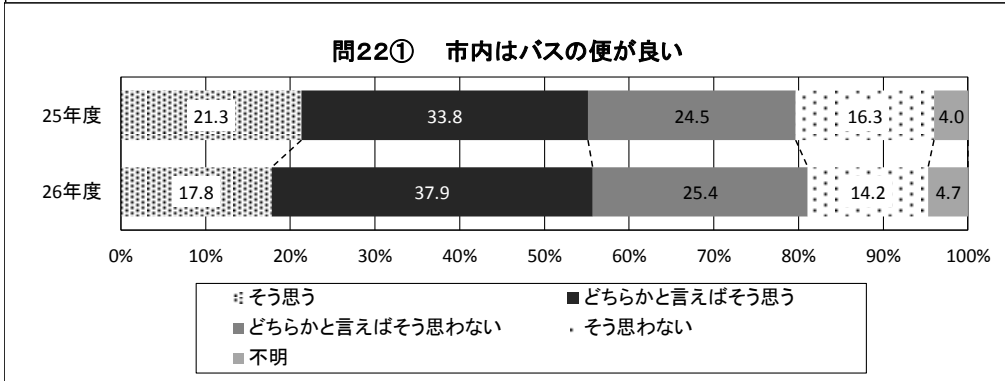
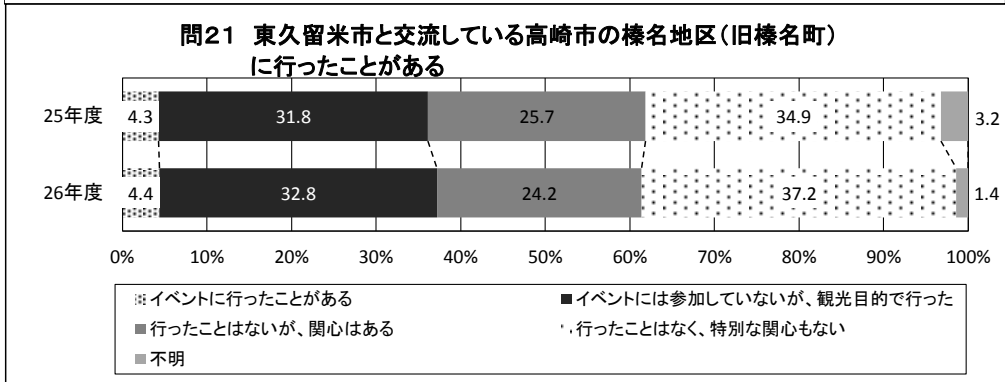
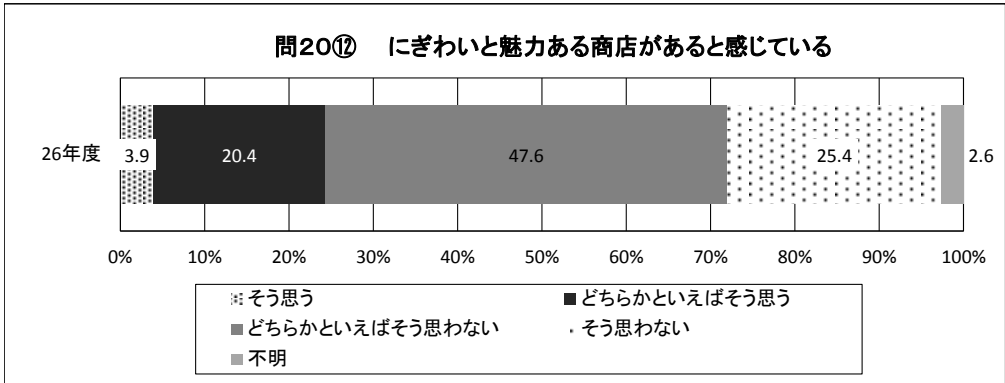


問20⑪ 生活に必要な道路や公園が整っている

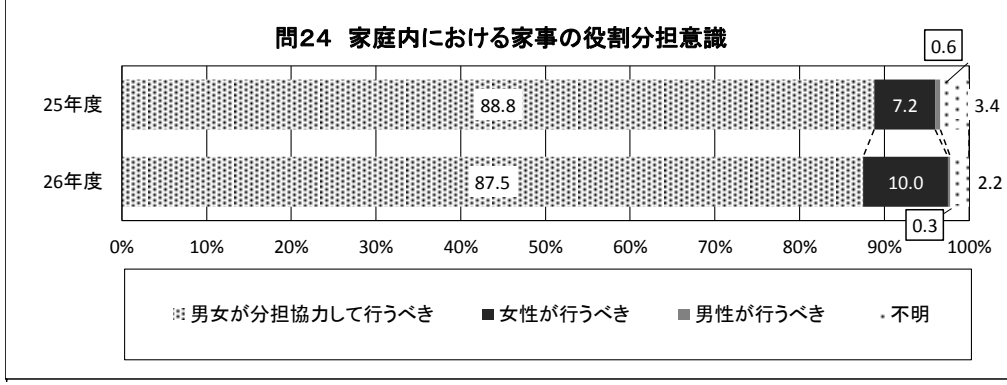
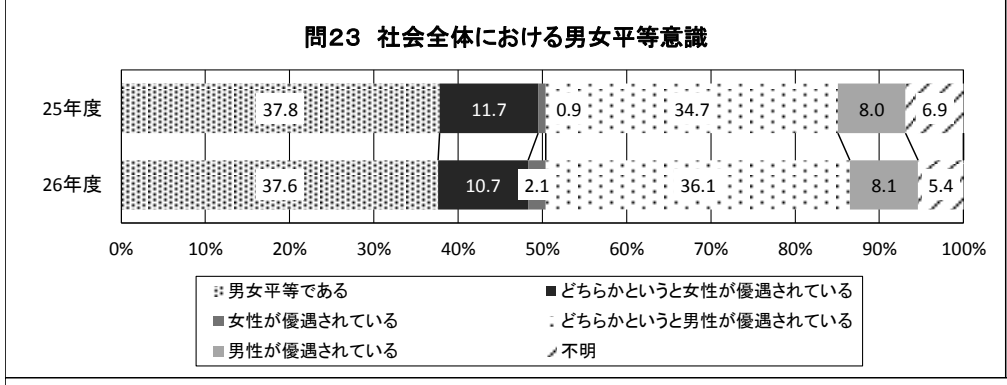
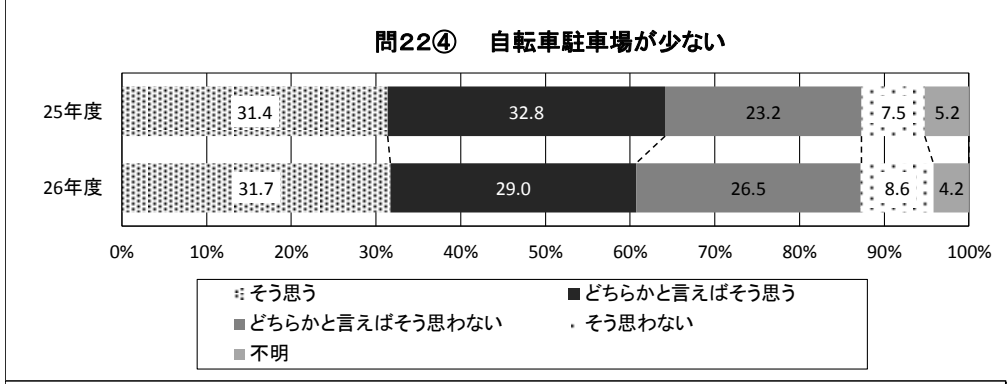
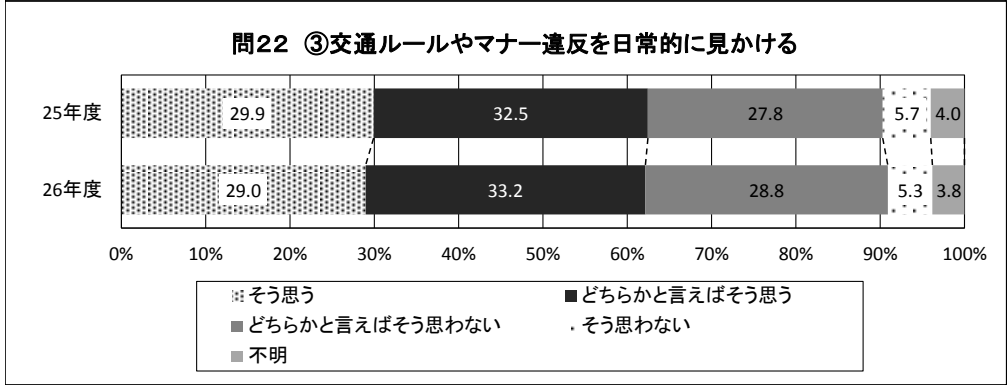
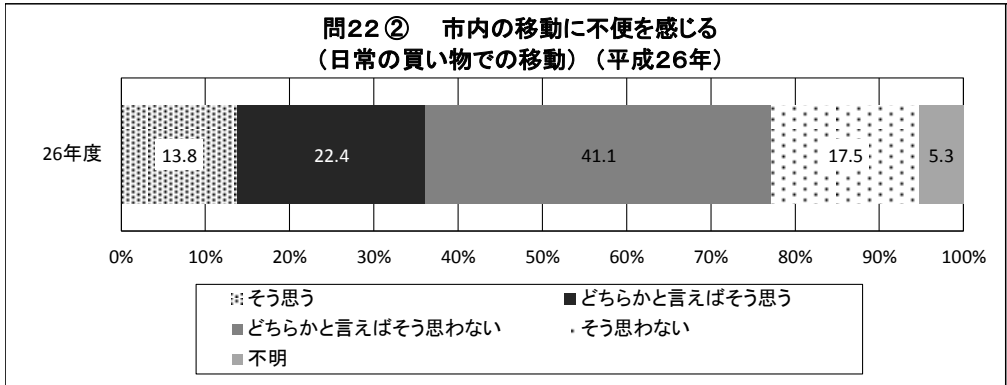




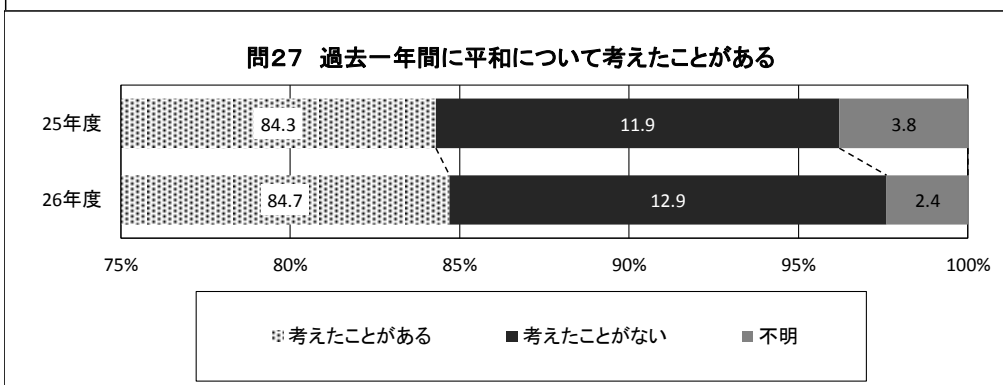
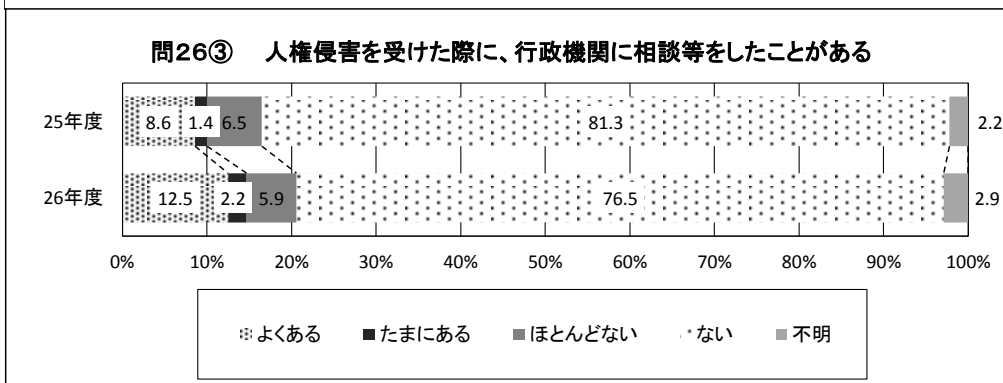
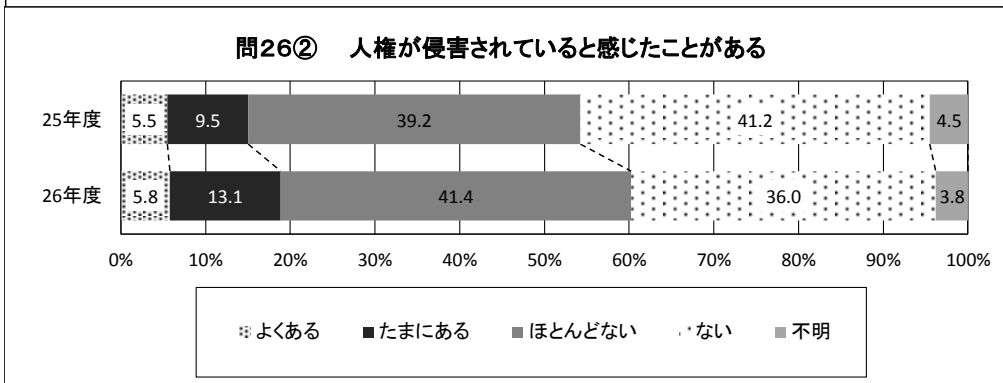
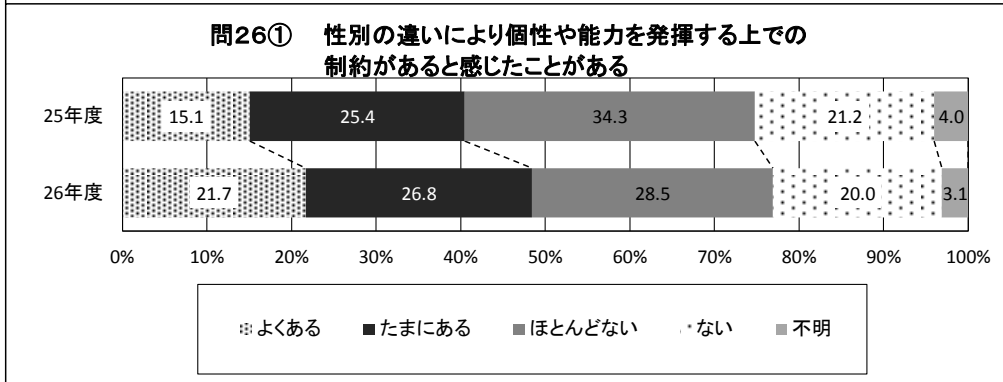
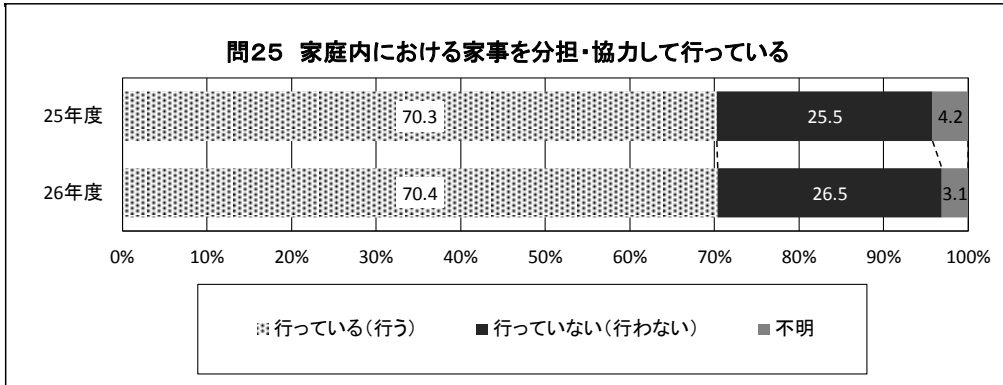
参考資料：「施策成果アンケート調査結果」年度比較（25・26年度）



参考資料：「施策成果アンケート調査結果」年度比較（25・26年度）

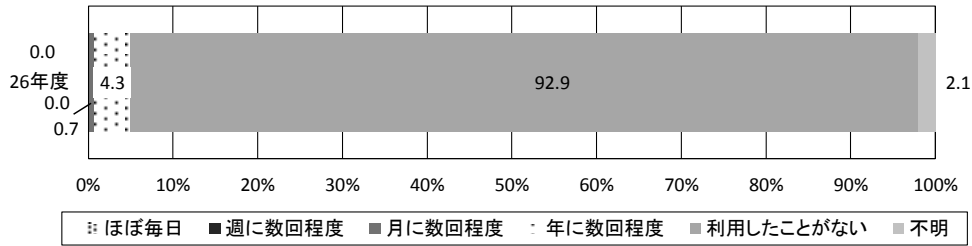


参考資料：「施策成果アンケート調査結果」年度比較（25・26年度）

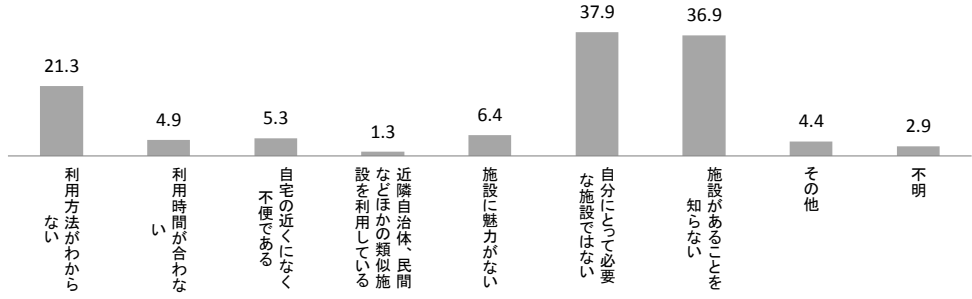


参考資料：「施策成果アンケート調査結果」年度比較（25・26年度）

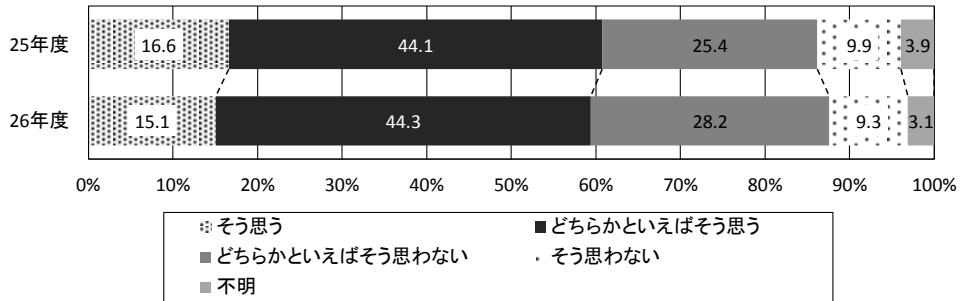
問28① 過去1年間の男女平等推進センター利用頻度



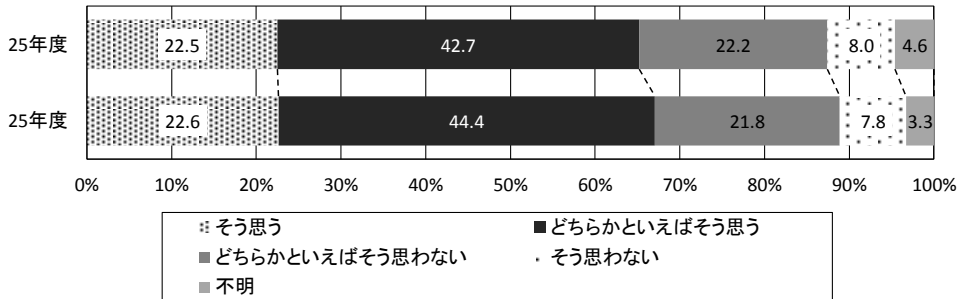
問28② 【年に数回利用者・未利用者】  
男女平等推進センター未利用理由（複数回答）



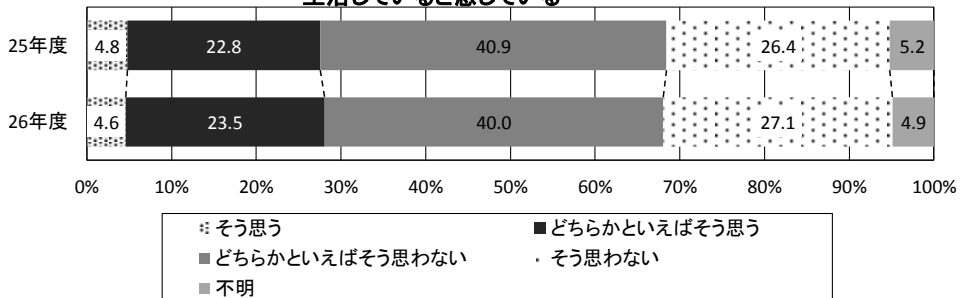
問29① 適切な医療が受けられる環境が整っている



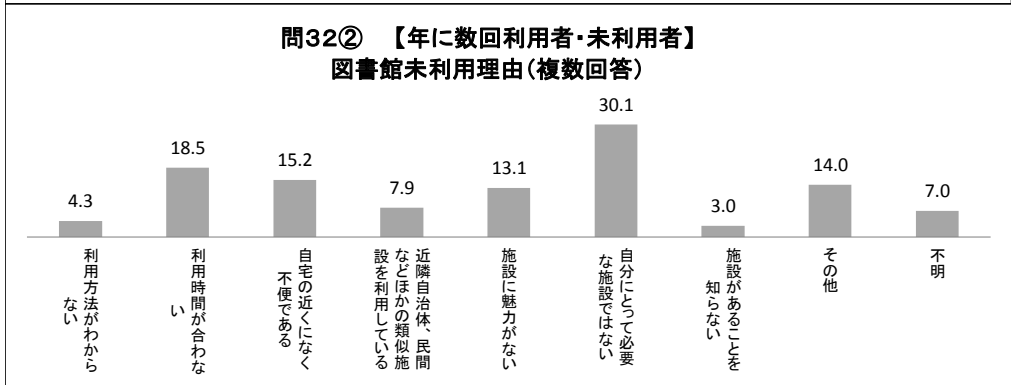
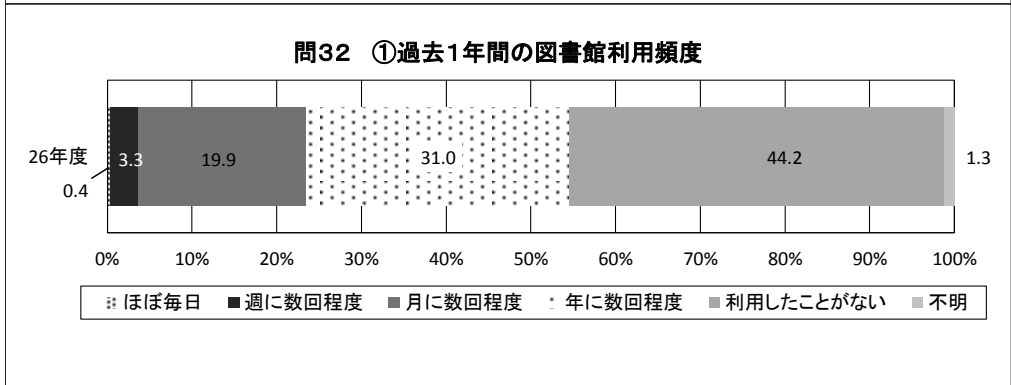
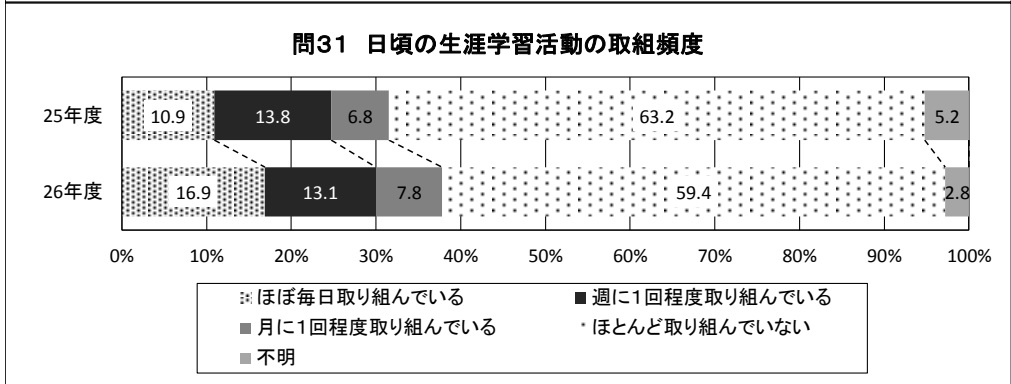
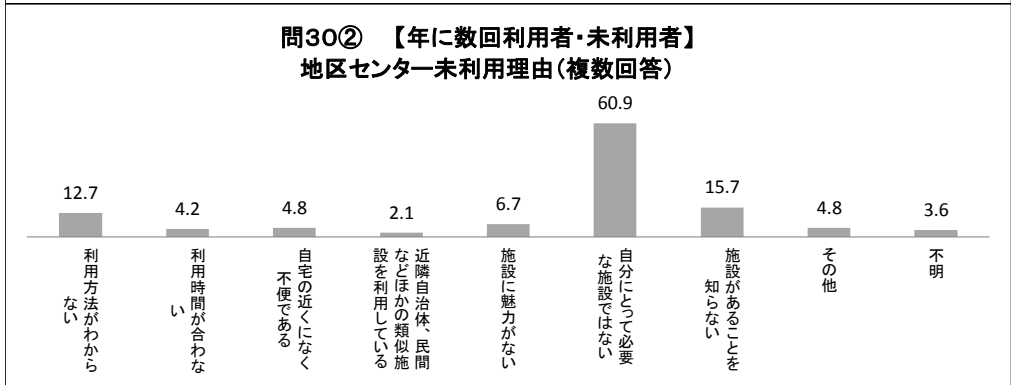
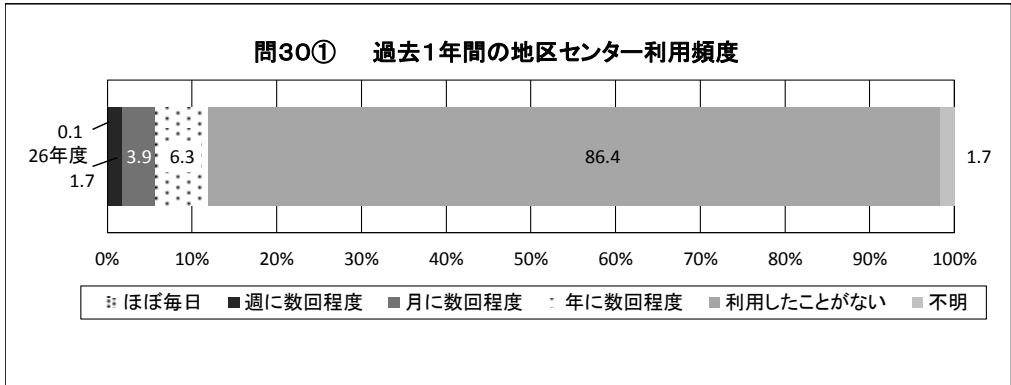
問29② 安心して国民健康保険制度・後期高齢者医療制度が利用できる



問29③ 住民同士が福祉サービスに頼らず支えあって生活していると感じている

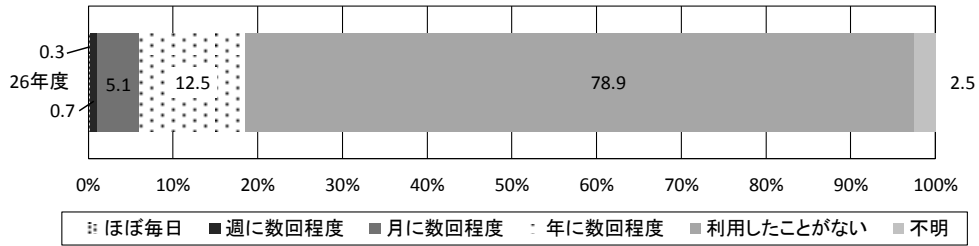


参考資料：「施策成果アンケート調査結果」年度比較（25・26年度）

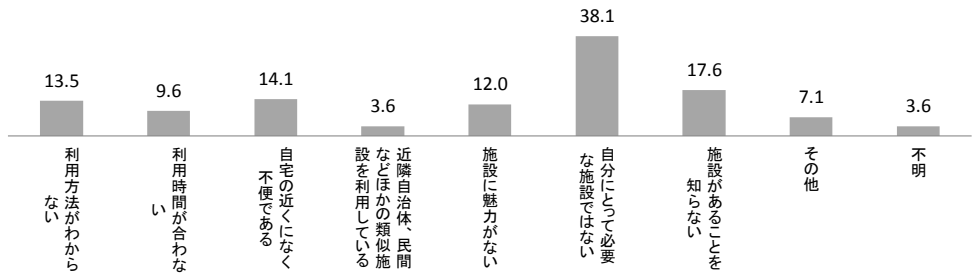


参考資料：「施策成果アンケート調査結果」年度比較（25・26年度）

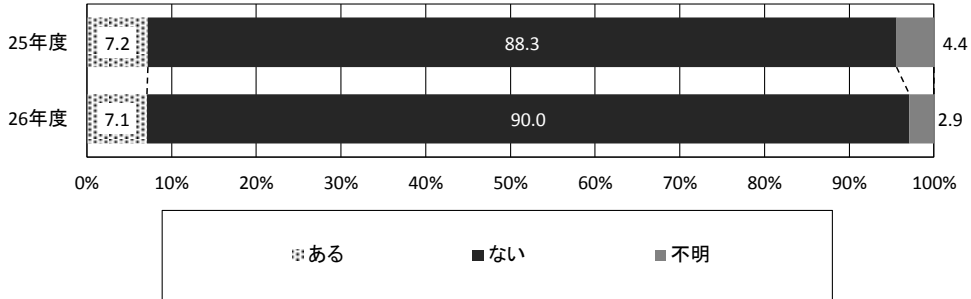
問32③ 過去1年間の生涯学習施設利用頻度



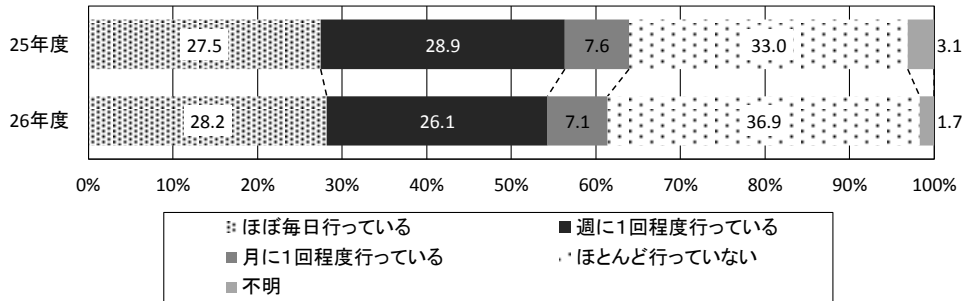
問32④ 【年に数回利用者・未利用者】  
生涯学習施設未利用理由(複数回答)



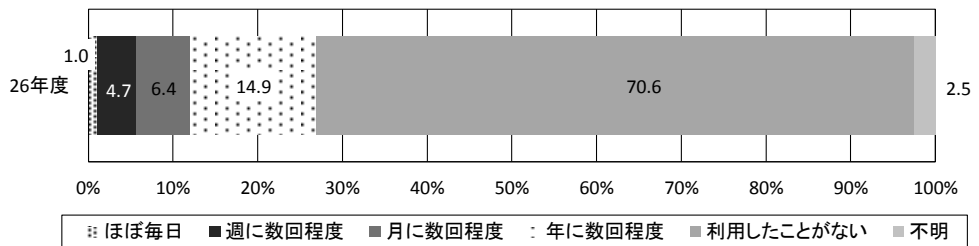
問33 市の事業を通じて始めた生涯学習活動の有無

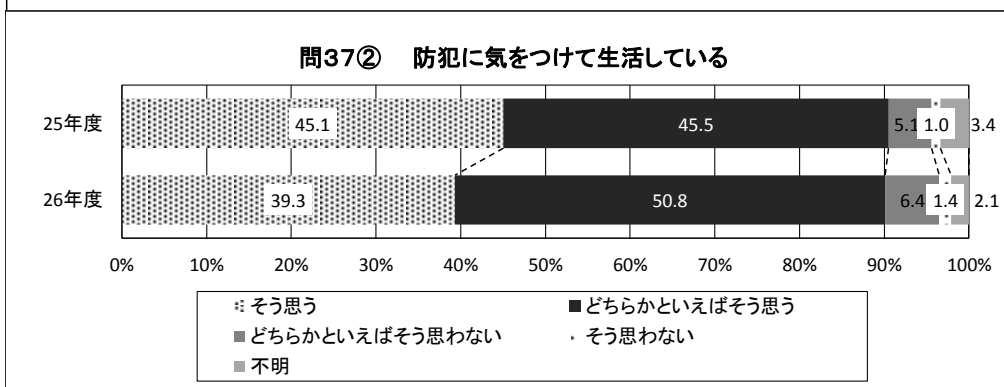
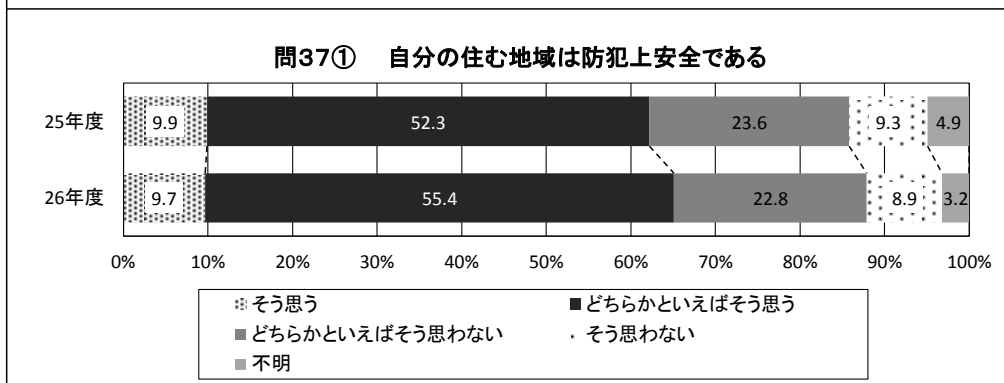
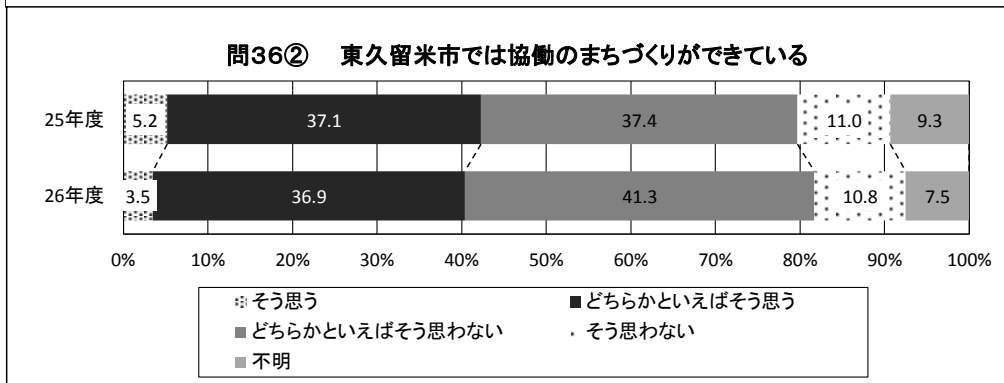
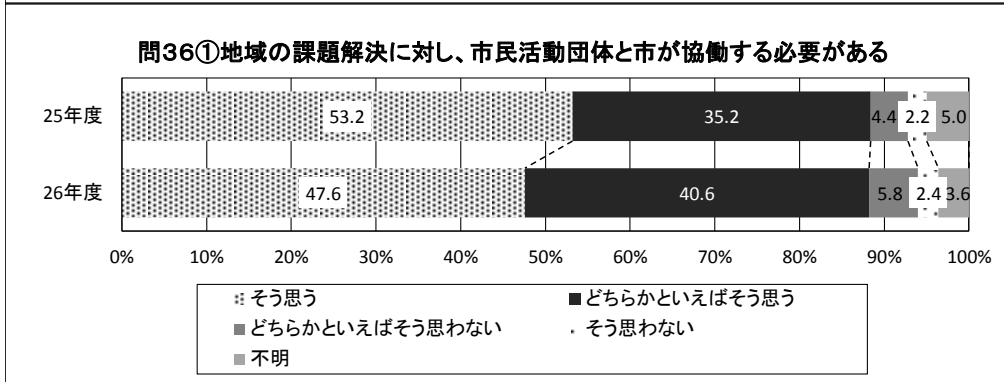
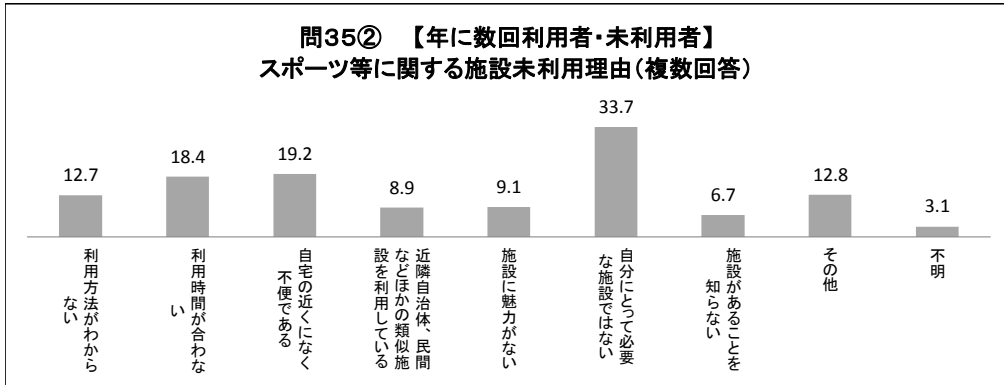


問34 日頃からスポーツをする頻度

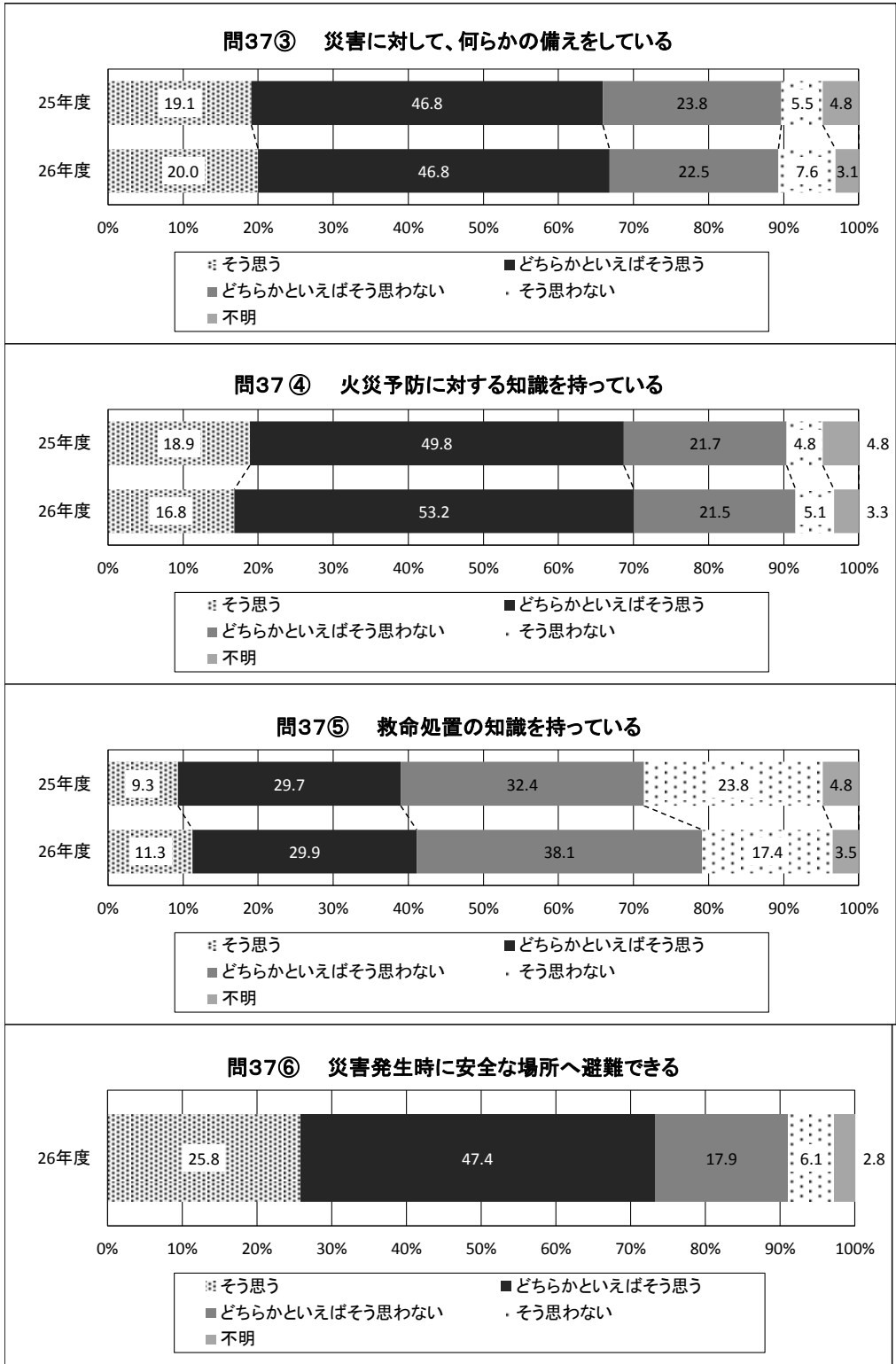


問35① 過去1年間のスポーツ等に関する施設利用頻度





参考資料：「施策成果アンケート調査結果」年度比較（25・26年度）





施策成果アンケート調査報告書

発行：平成26年8月

編集：東久留米市企画経営室行政管理課

住所：〒203-8555

東京都東久留米市本町三丁目3番1号

電話：042-470-7704