

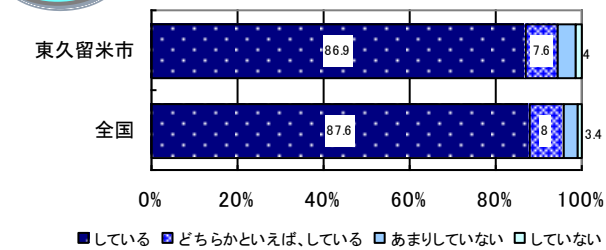
平成 27 年度児童・生徒質問紙調査の結果【小・中学校】及び市教育委員会の取組

調査結果の概要

生活習慣

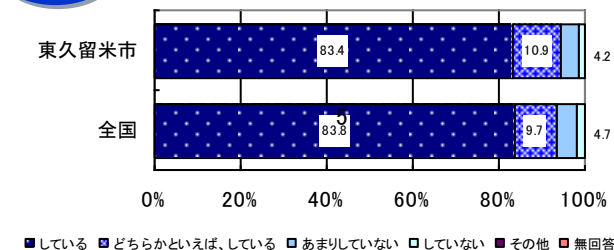
小学校

朝食を毎日食べていますか



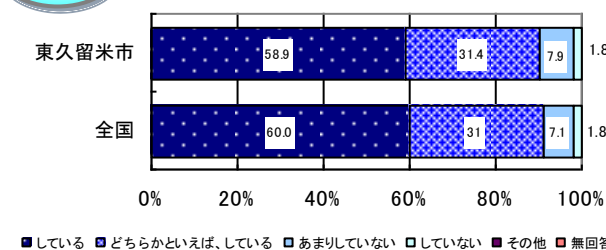
中学校

朝食を毎日食べていますか



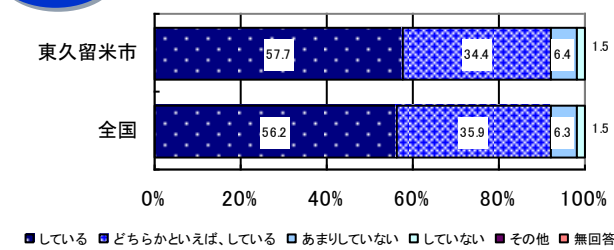
小学校

毎日、同じくらいの時刻に起きていますか



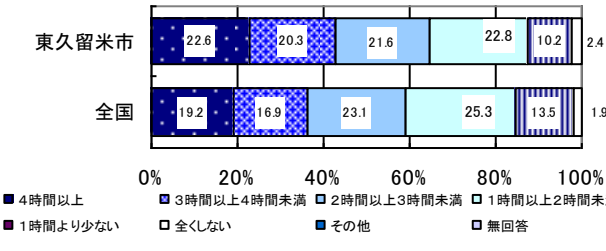
中学校

毎日、同じくらいの時刻に起きていますか



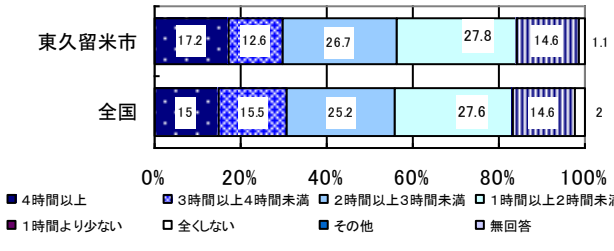
小学校

普段(月～金)、1日当たりどれくらいの時間、テレビやビデオ・DVDを見たり、聞いたりするか



中学校

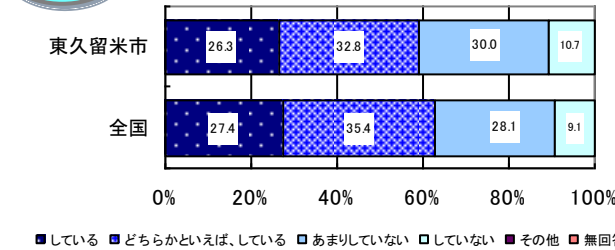
普段(月～金)、1日当たりどれくらいの時間、テレビやビデオ・DVDを見たり、聞いたりするか



学習習慣

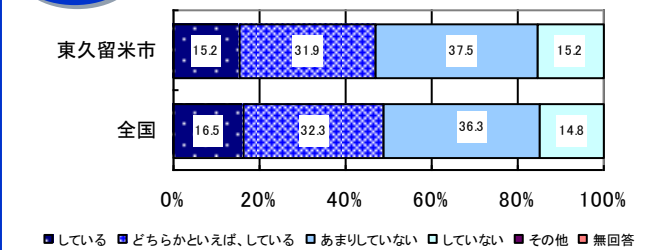
小学校

家で、自分で計画を立てて勉強していますか



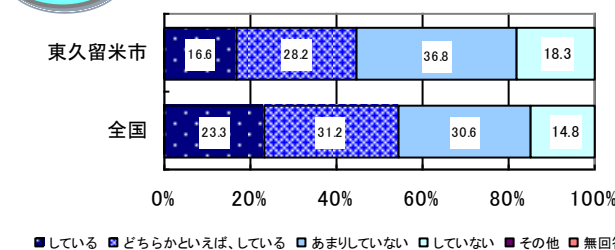
中学校

家で、自分で計画を立てて勉強していますか



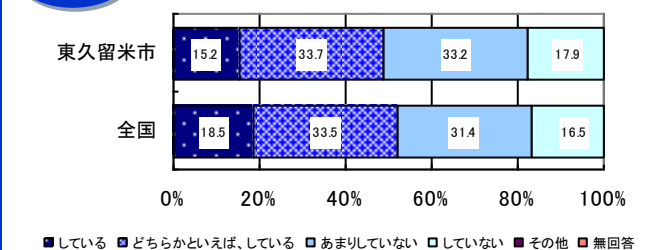
小学校

家で、学校の授業の復習をしていますか



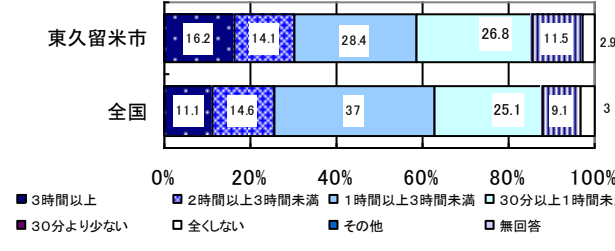
中学校

家で、学校の授業の復習をしていますか




小学校

学校の授業時間以外に、普段(月～金)、1日当たりどれくらいの時間、勉強しますか(学習塾、家庭教師も含む)



中学校

学校の授業時間以外に、普段(月～金)、1日当たりどれくらいの時間、勉強しますか(学習塾、家庭教師も含む)



- 「朝食を毎日食べている」「毎日、同じくらいの時刻に起きている」と答えた児童・生徒の割合は、それぞれ90%を上回っており、中学校では、朝食の項目で、全国の平均を0.8ポイント上回っている。
- 「普段(月～金曜日)、1日当たり、テレビやビデオ・DVDを見たり、聞いたりする時間」について、「2時間以上」と答えた割合は、児童は64.5%で、全国の平均より5.3ポイント、生徒は56.5%で、全国の平均より0.8ポイント、それぞれ上回っている。

- 「家で、自分で計画を立てて勉強をしている」と答えた割合は、児童は59.1%、生徒は47.1%で、全国の平均よりそれぞれ3.7ポイント、1.7ポイント下回っている。
- 「家で、学校の授業の復習をしている」と答えた割合は、児童は44.8%、生徒は48.9%で、全国の平均よりそれぞれ9.7ポイント、3.1ポイント下回っている。
- 「学校の授業時間以外に、普段(月～金曜日)、1日当たりどれくらい勉強するか」の質問に対し、1時間以上勉強すると答えた児童の割合は58.7%で、全国の平均を4.0ポイント下回っており、2時間以上勉強すると答えた生徒の割合は34.5%で、全国の平均を1.2ポイント下回っている。

【市教育委員会の取組】

- 指導室訪問及び年次研修会における指導・助言
- 市独自の「確かな学力の伸長を図るための調査(国語、算数・数学)〔対象:小学校第3・第5学年、中学校第1・第3学年〕」の実施
- 学力調査の結果分析等を踏まえた授業改善推進プランに基づく授業改善の一層の推進
- 子供土曜塾の充実
- ガイドラインに基づく、効果的な習熟度別指導の推進

- 学カステップアップ推進地域指定事業による児童・生徒の基礎学力の定着及び授業改善
- 「東京ベーシック・ドリル」の活用の推進
- 指定研究校、教育推進モデル校事業の充実
- 授業改善研究会(研究授業を中心とした悉皆研修)の充実、及び小・中連携教育の推進
- 夏季特別研修会の実施
- 学力向上指導員及び教育活動協力者、教育アドバイザーの派遣等の派遣
- 小学校外国語活動講師、中学校ALTの派遣及び小・中ALT活用推進資料の作成及び活用の推進

取組